

ՀԱՍՏԱՏՎԱԾ Է  
Հայաստանի Հանրապետության կենտրոնական բանկի  
խորհրդի 2011 թվականի դեկտեմբերի 20-ի թիվ 371-Ն  
 որոշմամբ

ՀԱՍՏԱՏՎԱԾ Է  
Հայաստանի Հանրապետության ֆինանսների  
 նախարարի՝ 2011 թվականի դեկտեմբերի -ի  
 թիվ \_\_\_-Ն հրամանով

Հայաստանի Հանրապետության կենտրոնական բանկի  
 նախագահ՝

Հայաստանի Հանրապետության ֆինանսների  
 նախարար՝

----- Արթուր Ջավադյան  
 2011 թվականի դեկտեմբերի \_\_\_

----- Վաչե Գաբրիելյան  
 2011 թվականի դեկտեմբերի

**ՀԱՇՎԵՏՎՈՒԹՅՈՒՆ**

Համապարփակ ֆինանսական արդյունքների մասին (ձև 6)

Ներդրումային ընկերության անվանումը և գտնվելու վայրը «ՌԵՆԵՍԱ» ՓԲԸ, ՀՀ, ք. Երևան, Վարդանանց 16շենք, թիվ 47 տարածք

Ամսաթիվ՝ 31/03/19

(հազար դրամ)

| ԱՆՎԱՆՈՒՄԸ  | Ընթացիկ միջանկյալ ժամանակաշրջան | Ընթացիկ ֆինանսական տարվա սկզբից մինչև հաշվետու ամսաթիվը ընկած ժամանակաշրջան (աճողական) | Նախորդող ֆինանսական տարվա համադրելի ընթացիկ միջանկյալ ժամանակաշրջան | Նախորդ ֆինանսական տարվա սկզբից մինչև համադրելի հաշվետու ամսաթիվը ընկած ժամանակաշրջան (աճողական) |
|--|---------------------------------|--|---|---|
| 1 Տոկոսային և մնանատիպ եկամուտներ  | 468,232                         |  | 456,841   |   |
| 2 Տոկոսային և մնանատիպ ծախսեր  | -249,178                        |  | -249,631  |   |
| 3 <b>Զուտ տոկոսային և մնանատիպ եկամուտ</b>                               | <b>219,054</b>                  | <b>0</b>   | <b>207,210</b>  | <b>0</b>  |
| 4 Կոմիսիոն և այլ վճարների տեսքով եկամուտներ                              | 204                             |  | 16  |   |
| 5 Կոմիսիոն և այլ վճարների տեսքով ծախսեր                                  | -405                            |  | -347  |   |
| 6 <b>Մտացված գուտ կոմիսիոն և այլ վճարներ</b>                             | <b>-201</b>                     | <b>0</b>   | <b>-331</b>   | <b>0</b>  |
| 7 Եկամուտ շահաբաժիններից   |                                 |  |   |   |
| 8 Զուտ եկամուտ առևտրային գործառնություններից                             | 27,312                          |  | 78,480  |   |
| 9 Այլ գործառնական եկամուտներ   | 6,022                           |  | 6,501   |   |
| 10 <b>Գործառնական եկամուտներ</b>   | <b>252,187</b>                  | <b>0</b>   | <b>291,860</b>  | <b>0</b>  |
| 11 Զուտ մասհանումներ ակտիվների   |                                 |  |   |   |
| 12 հնարավոր կորուստների պահուստներին                                     | 3,484                           |  | 1,712   |   |
| 13 Ընդհանուր վարչական ծախսեր   | -39,356                         |  | -26,920   |   |
| 14 Այլ գործառնական ծախսեր  | -3,506                          |  | -2,602  |   |
| 15 Այլ անձանց կանոնադրական կապիտալում ներդրումներից գուտ շահույթ (վնաս)  |                                 |  |   |   |
| 16 <b>Շահույթը (վնասը) մինչև հարկումը</b>                                | <b>212,809</b>                  | <b>0</b>   | <b>264,050</b>  | <b>0</b>  |
| 17 Շահութահարկի գծով ծախս (փոխհատուցում)                                 | -41,813                         |  | -53,909   |   |
| 18 <b>Ժամանակաշրջանի շահույթ</b>   | <b>170,996</b>                  | <b>0</b>   | <b>210,141</b>  | <b>0</b>  |
| 19 Այլ թվում   |                                 |  |   |   |
| 20 Մայր կազմակերպության բաժնեմաս   |                                 |  |   |   |
| 21 Չվերահսկվող բաժնեմաս  |                                 |  |   |   |
| 22 <b>Այլ համապարփակ ֆինանսական արդյունք</b>                             |                                 |  |   |   |
| Փոխարժեքային տարբերություններ արտերկրյա գործառնությունների վերահաշվարկից |                                 |  |   |   |
| Նյութատնային ակտիվների վերահաշվարկից                                     |                                 |  |   |   |
| Իրական արժեքով չափվող ֆինանսական ակտիվների վերագնահատումներ              | -316,779                        |  | 282,371   |   |
| 24 Դրամական հոսքերի հեջավորում   |                                 |  |   |   |
| 25 Ոչ ընթացիկ ակտիվների վերագնահատումներից օգուտներ                      |                                 |  |   |   |
| 26 Այլ համապարփակ եկամուտի գծով շահութահարկ                              | 63,356                          | 0  | -56,474   | 0   |
| 27 <b>Այլ համապարփակ ֆինանսական արդյունք հարկումից հետո</b>              | <b>-253,423</b>                 | <b>0</b>   | <b>225,897</b>  | <b>0</b>  |
| 28 <b>Համապարփակ ֆինանսական արդյունք</b>                                 | <b>-82,427</b>                  | <b>0</b>   | <b>436,038</b>  | <b>0</b>  |
| 29 Այլ թվում   |                                 |  |   |   |
| 30 Մայր կազմակերպության բաժնեմաս   |                                 |  |   |   |
| 31 Չվերահսկվող բաժնեմաս  |                                 |  |   |   |
| 32 Մեկ բաժնետոմսին բաժին ընկնող բազային շահույթ                          |                                 |  |   |   |
| 33 Մեկ բաժնետոմսին բաժին ընկնող նուսրագված շահույթ                       |                                 |  |   |   |

Հաշվետվության վավերացման ամսաթիվը 15/04/19

Գործադիր տնօրեն՝ Վահեակ Մարտուն

Գլխավոր հաշվապահ՝ Լիանա Հարությունյան



ՀԱՍՏԱՏՎԱԾ Է  
Հայաստանի Հանրապետության կենտրոնական  
բանկի խորհրդի 2011 թվականի դեկտեմբերի 20-ի թիվ  
371-Ն որոշմամբ  
Հայաստանի Հանրապետության կենտրոնական  
բանկի նախագահ՝

ՀԱՍՏԱՏՎԱԾ Է  
Հայաստանի Հանրապետության ֆինանսների  
նախարարի 2011 թվականի դեկտեմբերի -ի  
թիվ \_\_\_\_ -Ն հրամանով  
Հայաստանի Հանրապետության ֆինանսների  
նախարար՝

----- Արթուր Ջավադյան  
2011 թվականի դեկտեմբերի \_\_\_\_

----- Վաչե Գաբրիելյան  
2011 թվականի դեկտեմբերի

**ՀԱՇՎԵՏՎՈՒԹՅՈՒՆ**  
**Ֆինանսական վիճակի մասին (ձև 7)**


Ներդրումային ընկերության անվանումը և գտնվելու վայրը «ՌԵՆԵՍԱ» ՓԲԸ, ՀՀ, Երևան, Վարդանանց 162ենք, թիվ 47 տարածք

Ամսաթիվ՝ \_\_\_\_\_ 31/03/19

|          |   | <i>(հազար դրամ)</i>                                    |  |
|----------|---|--|--|
|          | ԱՆՎԱՆՈՒՄԸ   | Ընթացիկ միջանկյալ<br>ժամանակաշրջանի վերջի<br>դրությամբ | Նախորդող ֆինանսական<br>տարվա վերջի դրությամբ<br>(ստուգված/չստուգված) |
| <b>1</b> | <b>Ակտիվներ</b>   |  |  |
| 1.1      | Կանխիկ դրամական միջոցներ և մնացորդներ ՀՀ<br>կենտրոնական բանկում   |  |  |
| 1.2      | Պահանջներ բանկերի և այլ ֆինանսական<br>կազմակերպությունների նկատմամբ   | 541,046  | 344,463  |
| 1.3      | Շահույթով կամ վնասով իրական արժեքով հաշվառվող<br>ֆինանսական ակտիվներ  | 962  | 592  |
| 1.4      | Պահանջներ հաճախորդների նկատմամբ   | 871,932  | 855,928  |
| 1.5      | Այլ համապարփակ ֆինանսական արդյունքի միջոցով<br>իրական արժեքով չափվող ֆինանսական ակտիվներ  | 17,380,340   | 18,003,269   |
| 1.6      | Ատրիբուցացված արժեքով չափվող ֆինանսական<br>ակտիվներ   |  |  |
| 1.7      | Ներդրումներ այլ անձանց կանոնադրական կապիտալում  |  |  |
| 1.8      | Հիմնական միջոցներ և ոչ նյութական ակտիվներ   | 65,049   | 67,838   |
| 1.9      | Հետաձգված հարկային ակտիվներ   |  |  |
| 1.10     | Այլ ակտիվներ  | 349,253  | 252,897  |
|          | <b>Ընդամենը՝ ակտիվներ</b>   | <b>19,208,582</b>                                      | <b>19,524,987</b>  |
| <b>2</b> | <b>Պարտավորություններ</b>   |  |  |
| 2.1      | Պարտավորություններ բանկերի և այլ ֆինանսական<br>կազմակերպությունների նկատմամբ  | 15,614,087   | 15,726,818   |
| 2.2      | Պարտավորություններ հաճախորդների նկատմամբ  |  |  |
| 2.3      | Ներդրումային ընկերության կողմից թողարկված արժեքթղթեր<br>Շահույթով կամ վնասով վերաչափվող իրական արժեքով<br>հաշվառվող ֆինանսական պարտավորություններ |  |  |
| 2.4      | Հետաձգված հարկային պարտավորություններ   | 284,202  | 347,158  |
| 2.5      | Պահուստներ  |  |  |
| 2.6      | Այլ պարտավորություններ  | 102,210  | 60,501   |
|          | <b>Ընդամենը՝ պարտավորություններ</b>   | <b>16,000,499</b>                                      | <b>16,134,477</b>  |
| <b>3</b> | <b>Սեփական կապիտալ</b>  |  |  |
| 3.1      | Կանոնադրական կապիտալ  | 1,000,000  | 1,000,000  |
| 3.2      | Էմիսիոն եկամուտ   |  |  |
| 3.3      | Պահուստներ՝   | 1,379,019  | 1,632,442  |
| 3.3.1    | Գլխավոր պահուստ   | 150,530  | 150,530  |
| 3.3.2    | Վերագնահատման պահուստներ  | 1,228,489  | 1,481,912  |
| 3.4      | Չբաշխված շահույթ (վնաս)   | 829,064  | 758,068  |
| 3.5      | Սեփական կապիտալի այլ տարրեր   |  |  |
|          | Մայր կազմակերպությանը պատկանող կապիտալ  |  |  |
|          | Փոքրամասնության բաժնեմաս  |  |  |
|          | <b>Ընդամենը՝ սեփական կապիտալ</b>  | <b>3,208,083</b>                                       | <b>3,390,510</b>   |
|          | <b>Ընդամենը՝ պարտավորություններ և սեփական<br/>կապիտալ</b>   | <b>19,208,582</b>                                      | <b>19,524,987</b>  |

Հաշվետվության վավերացման ամսաթիվը \_\_\_\_\_ 15/04/19

Գործադիր տնօրեն՝ Արմենակ Մարտյան  
Գլխավոր հաշվապահ՝ Լիանա Հարությունյան



ՀԱՍՏԱՏԱՑ Է  
Հայաստանի Հանրապետության կենտրոնական բանկի խորհրդի  
2011 թվականի դեկտեմբերի 20-ի թիվ 371-Ն որոշմամբ

Հայաստանի Հանրապետության կենտրոնական բանկի  
նախագահ՝

----- Արթուր Ճավոյան  
2011 թվականի դեկտեմբերի \_\_\_\_\_

Հավելված 13

ՀԱՍՏԱՏԱՑ Է  
Հայաստանի Հանրապետության ֆինանսների նախարարի 2011 թվականի դեկտեմբերի \_\_\_\_\_-ի թիվ \_\_\_\_\_-Ն  
կրճատով

Հայաստանի Հանրապետության ֆինանսների նախարար՝

----- Վահե Գաբրիելյան  
2011 թվականի դեկտեմբերի \_\_\_\_\_

ՀԱՐՑԱԿՆԵՐԻ ՅՈՒՐԻՍԿՈՆՍՏԻ  
Սեփական կապիտալում փոփոխությունների մասին (ձև 8)

Ներդրումային ընկերության անվանումը և գտնվելու վայրը՝ «ԻՆՎԵՍՏԱՆ ՓԲԸ», Էրևան, Կարբանյան 162-եր, թիվ 47 տարածք

Ամսաթիվ՝ 31.03/19

| Սեփական կապիտալի տարրի անվանումը  | Կանոնադրական կապիտալ |                   |            | Էմիսիոն կանոնադրում/վիճակ | Գլխավոր պատասխանատու | Փոխադրված ապահովագրողների արժեքի փոփոխությունները | Այլ անուղղակի ֆինանսական ապահովագրողների միջոցով իրական արժեքով չափվող ֆինանսական ակտիվների մեծությունները | Գլխավոր կապիտալի հերթափոխում | Ոչ բնթանկ ակտիվների փերազմանումներից օգուտներ | Գլխավոր կապիտալի շահույթ/վնաս | Միջանկյալ շահույթ/վնաս | Սեփական կապիտալի այլ տարրեր | Ընդամենը  | Չվերականգնված բաժնեմաս | Ընդամենը կապիտալ |
|---|----------------------|-------------------|------------|---------------------------|----------------------|---|--|------------------------------|---|-------------------------------|------------------------|-----------------------------|-----------|------------------------|------------------|
|   | Կանոնադրական կապիտալ | Հնա գնված կապիտալ | Ջուր գույք |                           |                      |   |  |                              |   |                               |                        |                             |           |                        |                  |
| <b>Հավելվածներ</b>  | <b>1</b>             | <b>2</b>          | <b>3</b>   | <b>4</b>                  | <b>5</b>             | <b>6</b>  | <b>7</b>   | <b>8</b>                     | <b>9</b>                                      | <b>10</b>                     | <b>11</b>              | <b>12</b>                   | <b>13</b> | <b>14</b>              | <b>15</b>        |
| <b>Նախալի ֆինանսական տարվա համադրելի միջանկյալ ժամանակաշրջան (տարվա սկզբի անվանում) (I աղյուսակ)</b>                          |                      |                   |            |                           |                      |   |  |                              |   |                               |                        |                             |           |                        |                  |
| <b>1. Մնացորդ նախորդ ֆինանսական տարվա սկզբում առ 01 հունվարի 2019թ. (տառագծած/տառագծված)</b>                                  | 1,000,000            |                   | 1,000,000  |                           | 106,943              |   | 993,503  |                              |   | 761,587                       |                        |                             | 2,862,033 |                        | 2,862,033        |
| 1.1. Հաշվապահական հաշվառման բարդարկանության մոնիտորինգի փոփոխությունները և նախնական հարցեր                                    |                      |                   |            |                           |                      |   |  |                              |   | 94,769                        |                        |                             | -94,769   |                        |                  |
| 2. Վերահաշվարկված մնացորդ   | 1,000,000            |                   | 1,000,000  |                           | 106,943              |   | 1,088,272  |                              |   | 666,818                       |                        |                             | 2,862,033 |                        | 2,862,033        |
| <b>3. Բաժնեմասերի (սեփականատերերի) հետ գործարքներ ըստ մեծության (բաժնեմասեր) գծով, այլ բնույթով</b>                           |                      |                   |            |                           |                      |   |  |                              |   |                               |                        |                             |           |                        |                  |
| 3.1. Ներդրումներ կանոնադրական կապիտալում և կանոնադրական կապիտալի այլ տարրերում  |                      |                   |            |                           |                      |   |  |                              |   |                               |                        |                             |           |                        |                  |
| 3.2. Կանոնադրական կապիտալի նվազում, այլ բնույթով հնա գնված և շրջանառությունից հանված բաժնեմասերի (բաժնեմասերի, փախիկի) հաշիվ  |                      |                   |            |                           |                      |   |  |                              |   |                               |                        |                             |           |                        |                  |
| 4. Համապատասխան կապիտալ   |                      |                   |            |                           |                      |   | 393,640  |                              |   | 752,837                       |                        |                             | 1,146,477 |                        | 1,146,477        |
| 5. Ընդհանրաձեռնումներ   |                      |                   |            |                           |                      |   |  |                              |   | -618,000                      |                        |                             | -618,000  |                        | -618,000         |
| 6. Սեփական կապիտալի տարրերի այլ ավելացում (նվազում), այլ բնույթով   |                      |                   |            |                           |                      |   |  |                              |   |                               |                        |                             |           |                        |                  |
| 6.1. Որպես սեփական կապիտալի գործիքներ դասակարգված անժամգույք օտոմեքենայի անվանում   |                      |                   |            |                           |                      |   |  |                              |   |                               |                        |                             |           |                        |                  |
| 7. Ներքին շարժում, այլ բնույթով   |                      |                   |            |                           |                      |   |  |                              |   |                               |                        |                             |           |                        |                  |
| 7.1. Մասնատերերի գլխավոր պատասխանատու   |                      |                   |            |                           | 43,587               |   |  |                              |   | -43,587                       |                        |                             | 0         |                        | 0                |
| 7.2. Գլխավոր պատասխանատուի հաշիվը կտրամադրված մնասի ծածկում   |                      |                   |            |                           |                      |   |  |                              |   |                               |                        |                             |           |                        |                  |
| 7.3. Լեխիան վնասի ծածկում   |                      |                   |            |                           |                      |   |  |                              |   |                               |                        |                             |           |                        |                  |
| 7.4. Հիմնական միջոցների և ոչ նյութական ակտիվների վերականգնումից արժեքի անի նվազում  |                      |                   |            |                           |                      |   |  |                              |   |                               |                        |                             |           |                        |                  |
| 7.5. Սեփական կապիտալի այլ տարրերի մեղքի շարժում   |                      |                   |            |                           |                      |   |  |                              |   |                               |                        |                             |           |                        |                  |
| <b>8. Մնացորդ նախորդ ֆինանսական տարվա համադրելի միջանկյալ ժամանակաշրջանի վերջում</b>  |                      |                   |            |                           |                      |   |  |                              |   |                               |                        |                             |           |                        |                  |
| <b>31 դեկտեմբերի 2019թ. դրությամբ (տառագծած/տառագծված)</b>  | 1,000,000            |                   | 1,000,000  |                           | 150,530              |   | 1,481,912  |                              |   | 758,068                       |                        |                             | 3,390,510 |                        | 3,390,510        |
| <b>Ընթացիկ տարվա միջանկյալ ժամանակաշրջան (տարվա սկզբի անվանում) (II աղյուսակ)</b>   |                      |                   |            |                           |                      |   |  |                              |   |                               |                        |                             |           |                        |                  |
| <b>9. Մնացորդ ֆինանսական տարվա սկզբում առ 01 հունվարի 2019թ. (տառագծած/տառագծված)</b>   | 1,000,000            |                   | 1,000,000  |                           | 150,530              |   | 1,481,912  |                              |   | 758,068                       |                        |                             | 3,390,510 |                        | 3,390,510        |
| 9.1. Հաշվապահական հաշվառման բարդարկանության մոնիտորինգի փոփոխությունները և նախնական հարցեր                                    | 1,000,000            |                   | 1,000,000  |                           | 150,530              |   | 1,481,912  |                              |   | 758,068                       |                        |                             | 3,390,510 |                        | 3,390,510        |
| <b>11. Բաժնեմասերի (սեփականատերերի) հետ գործարքներ ըստ մեծության (բաժնեմասեր) գծով, այլ բնույթով</b>                          |                      |                   |            |                           |                      |   |  |                              |   |                               |                        |                             |           |                        |                  |
| 11.1. Ներդրումներ կանոնադրական կապիտալում և կանոնադրական կապիտալի այլ տարրերում   |                      |                   |            |                           |                      |   |  |                              |   |                               |                        |                             |           |                        |                  |
| 11.2. Կանոնադրական կապիտալի նվազում, այլ բնույթով հնա գնված և շրջանառությունից հանված բաժնեմասերի (բաժնեմասերի, փախիկի) հաշիվ |                      |                   |            |                           |                      |   |  |                              |   |                               |                        |                             |           |                        |                  |
| 12. Համապատասխան կապիտալ  |                      |                   |            |                           |                      |   | -253,423   |                              |   | 170,996                       |                        |                             | -82,427   |                        | -82,427          |
| 13. Ընդհանրաձեռնումներ  |                      |                   |            |                           |                      |   |  |                              |   | -100,000                      |                        |                             | -100,000  |                        | -100,000         |
| 14. Սեփական կապիտալի տարրերի այլ ավելացում (նվազում), այլ բնույթով  |                      |                   |            |                           |                      |   |  |                              |   |                               |                        |                             |           |                        |                  |
| 14.1. Որպես սեփական կապիտալի գործիքներ դասակարգված անժամգույք օտոմեքենայի անվանում  |                      |                   |            |                           |                      |   |  |                              |   |                               |                        |                             |           |                        |                  |
| 15. Ներքին շարժում, այլ բնույթով  |                      |                   |            |                           |                      |   |  |                              |   |                               |                        |                             |           |                        |                  |
| 15.1. Մասնատերերի գլխավոր պատասխանատու  |                      |                   |            |                           |                      |   |  |                              |   |                               |                        |                             | 0         |                        | 0                |
| 15.2. Գլխավոր պատասխանատուի հաշիվը կտրամադրված մնասի ծածկում  |                      |                   |            |                           |                      |   |  |                              |   |                               |                        |                             |           |                        |                  |
| 15.3. Լեխիան վնասի ծածկում  |                      |                   |            |                           |                      |   |  |                              |   |                               |                        |                             |           |                        |                  |
| 15.4. Հիմնական միջոցների և ոչ նյութական ակտիվների վերականգնումից արժեքի անի նվազում   |                      |                   |            |                           |                      |   |  |                              |   |                               |                        |                             |           |                        |                  |
| 15.5. Սեփական կապիտալի այլ տարրերի մեղքի շարժում  |                      |                   |            |                           |                      |   |  |                              |   |                               |                        |                             |           |                        |                  |
| <b>16. Մնացորդ միջանկյալ հաշիվում ժամանակաշրջանի վերջում</b>  | 1,000,000            |                   | 1,000,000  |                           | 150,530              |   | 1,228,489  |                              |   | 829,064                       |                        |                             | 3,208,083 |                        | 3,208,083        |
| <b>31 մարտի 2019թ. դրությամբ</b>  |                      |                   |            |                           |                      |   |  |                              |   |                               |                        |                             |           |                        |                  |

Հավելվածում փոփոխման ամսաթիվը՝ 15/04/19

45



Ստանկոն Մարտիկ  
Վերստեր հասցեագրող  
Մասնաշաղկապի կրթական

ՀԱՍՏԱՏՎԱԾ Է  
Հայաստանի Հանրապետության կենտրոնական բանկի խորհրդի  
2011 թվականի դեկտեմբերի 20-ի թիվ 371-Ն որոշմամբ

Հայաստանի Հանրապետության կենտրոնական բանկի  
նախագահ՝

Արթուր Ջավադյան  
2011 թվականի դեկտեմբերի \_\_\_\_

Հավելված 14

ՀԱՍՏԱՏՎԱԾ Է  
Հայաստանի Հանրապետության  
ֆինանսների նախարարի՝ 2011 թվականի  
դեկտեմբերի -ի թիվ \_\_\_\_-Ն հրամանով  
Հայաստանի Հանրապետության  
ֆինանսների նախարար՝

Վաչե Գարրիբյան  
2011 թվականի դեկտեմբերի

**ՀԱՇՎԵՏՎՈՒԹՅՈՒՆ**  
**Դրամական միջոցների հոսքերի վերաբերյալ (ձև 9)**  
(ուղղակի մեթոդ)

Ներդրումային ընկերության անվանումը և գտնվելու վայրը «ՌԵՆԵՍԱ» ՓԲԸ, ՀՀ, ք. Երևան, Վարդանանց 16շենք, թիվ 47 տարածք

Ամսաթիվ՝ 31/03/19

| ԱՆՎԱՆՈՒՄԸ   |  | Ծանոթագրություն | Նախորդ<br>ժամանակաշրջան | Հաշվետու<br>ժամանակաշրջան |
|---|--|-----------------|-------------------------|---------------------------|
|   |  |                 | x                       | x                         |
| <b>1. Դրամական հոսքեր գործառնական գործունեությունից</b>   |  |                 |                         |                           |
| <b>2. Դրամական միջոցների գուտ հոսքեր՝ մինչև գործառնական ակտիվների և պարտավորությունների փոփոխությունը</b> |  |                 | -9,678                  | 98,461                    |
| 3   | Ստացված տոկոսներ   |                 | 299,427                 | 418,968                   |
| 4   | Վճարված տոկոսներ   |                 | -242,648                | -244,234                  |
| 5   | Ստացված կոմիսիոն գումարներ   |                 | 16                      | 204                       |
| 6   | Վճարված կոմիսիոն գումարներ   |                 | -347                    | -405                      |
| 7   | Շահույթով կամ վնասով իրական արժեքով հաշվառվող ֆինանսական ակտիվներից օգուտ (վնաս)   |                 | -16,487                 | 25,057                    |
| 8   | Արտարժույթի առք ու վաճառքի գործառնականություններից օգուտ (վնաս)  |                 | -176                    | 2,216                     |
| 9   | Նախկինում դուրս գրված ակտիվների վերադարձ   |                 |                         |                           |
| 10  | Վճարված աշխատավարձ և դրան հավասարեցված այլ վճարումներ  |                 | -18,636                 | -20,420                   |
| 11  | Գործառնական գործունեությունից ստացված այլ եկամուտներ և վճարված այլ ծախսեր  |                 | -30,827                 | -82,925                   |
| <b>12. Դրամական հոսքեր գործառնական ակտիվների և պարտավորությունների փոփոխություններից</b>                  |  |                 | 357,415                 | 687,996                   |
| 13  | Գործառնական ակտիվներում նվազում (ավելացում)  |                 | -468,234                | 350,017                   |
| 14  | այդ թվում՝<br>Փոխառվածությունների նվազում (ավելացում)  |                 | 349,191                 | -928                      |
| 15  | Շահույթով կամ վնասով իրական արժեքով հաշվառվող և այլ համապարփակ ֆինանսական արդյունքի միջոցով իրական արժեքով չափվող ֆինանսական ակտիվների նվազում (ավելացում) |                 | -817,425                | 350,945                   |
| 16  | Ֆինանսական վարձակալության գծով ստացվելիք գումարների նվազում (ավելացում)  |                 |                         |                           |
| 17  | այլ գործառնական ակտիվների նվազում (ավելացում)  |                 | 0                       | 0                         |
| 18  | Գործառնական պարտավորությունների ավելացում (նվազում)  |                 | 825,649                 | 337,979                   |
| 19  | այդ թվում՝<br>հաճախորդների նկատմամբ պարտավորությունների ավելացում  |                 | 825,649                 | 337,979                   |
| 20  | այլ գործառնական պարտավորությունների նվազում (ավելացում)  |                 |                         |                           |
| 21  | <b>Ձուտ դրամական հոսքեր գործառնական գործունեությունից մինչև շահութահարկի վճարումը</b>  |                 | 347,737                 | 786,457                   |
| 22  | Վճարված շահութահարկ  |                 | -21,451                 | -38,057                   |
| 23  | <b>Ձուտ դրամական հոսքեր գործառնական գործունեությունից</b>  |                 | 326,286                 | 748,400                   |
| <b>2. Դրամական հոսքեր ներդրումային գործունեությունից</b>  |  |                 |                         |                           |
| 25  | Մինչև մարման ժամկետը պահվող ներդրումների նվազում (ավելացում)   |                 |                         |                           |
| 26  | Այլ անձանց կանոնադրական կապիտալում ներդրումների նվազում  |                 |                         |                           |
| 27  | Բանկերում տեղաբաշխված ավանդների նվազում (ավելացում)  |                 |                         |                           |
| 28  | Հիմնական միջոցներում և ոչ նյութական ակտիվներում կապիտալ  |                 |                         |                           |
| 29  | Հիմնական միջոցներ և ոչ նյութական ակտիվների ձեռքբերում  |                 |                         |                           |
| 30  | Հիմնական միջոցների և ոչ նյութական ակտիվների օտարում  |                 |                         |                           |
| 31  | Դրամական միջոցների գուտ հոսքեր այլ ներդրումային  |                 |                         |                           |
| 32  | <b>Ձուտ դրամական հոսքեր ներդրումային գործունեությունից</b>   |                 | 0                       | 0                         |
| <b>3. Դրամական հոսքեր ֆինանսական գործունեությունից</b>  |  |                 |                         |                           |
| 34  | Վճարված շահութաբաժիններ  |                 |                         | -100,000                  |
| 35  | Հայաստանի Հանրապետության կենտրոնական բանկից ստացված փոխառությունների ավելացում (նվազում)   |                 |                         |                           |
| 36  | Ստացված փոխառությունների ավելացում (նվազում)   |                 | -3,615                  | -453,311                  |
| 37  | Ներդրումային ընկերության կողմից բողոքված արժեթղթերի ավելացում (նվազում)  |                 |                         |                           |
| 38  | Բաժնետերերի ներդրումները կանոնադրական կապիտալում   |                 |                         |                           |
| 39  | Ֆինանսական վարձակալության գծով վճարվելիք գումարների ավելացում (նվազում)  |                 |                         |                           |
| 40  | Դրամական միջոցների գուտ հոսքեր այլ ֆինանսական գործունեությունից  |                 |                         |                           |
| 41  | <b>Ձուտ դրամական հոսքեր ֆինանսական գործունեությունից</b>   |                 | -3,615                  | -553,311                  |
| 42  | Արտարժույթի փոխարժեքի փոփոխության ազդեցությունը դրամական միջոցների և դրանց համարժեքների վրա  |                 | -1,970                  | 1,494                     |
| 43  | Դրամական միջոցների և դրանց համարժեքների գուտ աճ (նվազում)  |                 |                         |                           |
| 44  | Դրամական միջոցներ և դրանց համարժեքներ ժամանակաշրջանի վերջում   |                 | 322,671                 | 195,089                   |
| 45  | Դրամական միջոցներ և դրանց համարժեքներ ժամանակաշրջանի վերջում   |                 | 122,955                 | 344,463                   |
|   |  |                 | 443,656                 | 541,046                   |

Հաշվետվության վավերացման ամսաթիվը 15/04/19

Գործադիր տնօրեն՝ Վաչեյակ Մարտյան

Գլխավոր հաշվապահ՝ Լիանա Հարությունյան



ՀԱՍՏԱՏՎԱԾ Է

Հայաստանի Հանրապետության կենտրոնական  
բանկի խորհրդի 2011 թվականի  
դեկտեմբերի 20-ի  
թիվ 371-Ն որոշմամբ

Հայաստանի Հանրապետության կենտրոնական  
բանկի նախագահ՝

----- Արթուր Զավադյան

2011 թվականի դեկտեմբերի \_\_\_\_

ՀԱՍՏԱՏՎԱԾ Է

Հայաստանի Հանրապետության ֆինանսների  
նախարարի՝ 2011 թվականի դեկտեմբերի  
\_\_\_\_-ի  
թիվ \_\_\_\_ -Ն հրամանով

Հայաստանի Հանրապետության  
ֆինանսների նախարար՝

----- Վաչե Գաբրիելյան

2011 թվականի դեկտեմբերի \_\_\_\_

**ՖԻՆԱՆՍԱԿԱՆ ՀԱՇՎԵՏՎՈՒԹՅՈՒՆՆԵՐԻՆ ԿԻՑ ԾԱՆՈԹԱԳՐՈՒԹՅՈՒՆՆԵՐ  
(ձև 5)**

**2019թ. I-ին եռամսյակ**

**Ծանոթագրություն 1. «Իրավական դաշտ և կորպորատիվ կառավարում»**

«ՌԵՆԵՏԱ» ՓԲԸ-ն (այսուհետ՝ Ընկերություն) հիմնվել է 2001 թվականին և հանդիսանում է փակ բաժնետիրական ընկերություն՝ գործելով Հայաստանի Հանրապետության (այսուհետ՝ ՀՀ) օրենսդրության շրջանակներում:

«Արժեթղթերի շուկայի մասին» ՀՀ օրենքի համաձայն Ընկերությունը 2008 թվականի հունիսի 27-ին ՀՀ կենտրոնական բանկի (այսուհետ՝ ՀՀ ԿԲ) կողմից վերագրանցվել և վերալիցենզավորվել է թիվ 5 արտոնագրային համարով՝ որպես ներդրումային ընկերություն:

Ընկերության գտնվելու վայրը և իրավաբանական հասցեն է՝ ՀՀ, ք. Երևան, Վարդանանց 16 շենքի թիվ 47 տարածք:

Ընկերության հիմնական գործառույթներն են.

- 1) Ներդրումային գործունեությունը.
  - ՀՀ պետական և ՀՀ կորպորատիվ պարտատոմսերի առք և վաճառք,
  - բրոքերային գործառնություններ արժեթղթերով,
  - դիլերային թողարկում (անդերռայթինգ),
- 2) արտարժույթի առք և վաճառքը:

Ընկերությունը համագործակցում է ՀՀ ԿԲ-ի, ՀՀ առևտրային բանկերի, ռեզիդենտ և ոչ ռեզիդենտ իրավաբանական և ֆիզիկական անձանց հետ, ինչպես նաև հանդիսանում է «ՆԱՍԳ-ԱԶ ՕԷՍԷՔՍ ԱՐՄԵՆԻԱ» ԲԲԸ-ի և Կարգավորվող շուկայի հաշվարկային համակարգի անդամ:

Ընկերությունը ներկայացուցչություններ և մասնաճյուղեր չունի և որևէ խմբի անդամ չի հանդիսանում:

Ընկերության կառավարման մարմիններն են Ընկերության բաժնետերերի ընդհանուր ժողովը (Ընդհանուր ժողով), Ընկերության խորհուրդը (Խորհուրդ), Ընկերության Գործադիր տնօրենը (Տնօրեն):

Ընկերության կառավարման բարձրագույն մարմինը Բաժնետերերի ընդհանուր ժողովն է: Ընկերությունը պարտավոր է յուրաքանչյուր տարի գումարել բաժնետերերի հերթական տարեկան ընդհանուր ժողով՝ ֆինանսական տարվա ավարտից հետո վեց ամսվա ընթացքում:

Ընկերության խորհուրդն իրականացնում է Ընկերության գործունեության ընդհանուր ղեկավարումը՝ իր իրավասությանը վերապահված հարցերի սահմաններում: Ընկերության խորհուրդը կազմված է երեք անդամից, որոնց լիազորությունների ընդհանուր տևողությունը սահմանափակված չէ:

Ընկերության գործունեության ընթացիկ ղեկավարումն իրականացնում է Ընկերության միանձնյա գործադիր մարմինը՝ Գործադիր տնօրենը: Ընկերության գործադիր տնօրենն է Վաղինակ Սարոյանը: Ընկերության ղեկավարները վարձատրվում են համաձայն իրենց հետ կնքված աշխատանքային պայմանագրերի՝ ամսական դրույքաչափով:

Համաձայն Ընկերության կանոնադրության, Ընկերության կանոնադրական կապիտալը կազմում է 1,000,000 հազար ՀՀ դրամ, որը բաժանված է 20,000 (տասնյոթ հազար) սովորական անվանական բաժնետոմսերի, յուրաքանչյուրը՝ 50,000 (հիսուն հազար) ՀՀ դրամ անվանական արժեքով: Ընկերության կանոնադրական կապիտալի բոլոր բաժնետոմսերը տեղաբաշխված են, լրիվ վճարված և պատկանում են Ընկերության բաժնետերերին: 2019թ-ի մարտի 31-ի դրությամբ Ընկերությունն ունի 2 բաժնետեր:

1. Էդուարդ Սարոյան՝ 50% մասնաբաժնով
2. Արայիկ Կարապետյան՝ 50% մասնաբաժնով

Ղեկավարների աշխատանքի վարձատրության պայմանների որոշումը հանդիսանում է Ընկերության բաժնետերերի ընդհանուր ժողովի բացառիկ իրավասության հարց:

Ընկերության 2018թ-ի ֆինանսական հաշվետվությունների տարեկան աուդիտն իրականացրել է «Քեյ-Փի-Էմ-Ջի» ՓԲԸ-ն, որի մատուցված ծառայությունների դիմաց վճարումը կատարվել է համաձայն վերջինիս հետ կնքված համապատասխան պայմանագրի: Վճարման չափը հաստատվել է Ընկերության խորհրդի կողմից:

## **Ծանոթագրություն 2. «Հաշվապահական հաշվառման քաղաքականությունը»**

### **Ֆինանսական հաշվետվությունների պատրաստումը և ներկայացումը**

Ընկերությունում հաշվապահական հաշվառումը վարվում է և ֆինանսական հաշվետվությունները կազմվում են համաձայն «Հաշվապահական հաշվառման մասին» ՀՀ օրենքի, Ֆինանսական Հաշվետվությունների Միջազգային Ստանդարտների, Ընկերության խորհրդի կողմից հաստատված «Հաշվապահական հաշվառման քաղաքականության» և հաշվապահական հաշվառումը կարգավորող իրավական այլ ակտերով սահմանված պահանջների և ցուցումների:

Ընկերության ֆինանսական հաշվետվությունների փաթեթը, ինչպես նախատեսված է հաշվապահական հաշվառումը կարգավորող օրենսդրությամբ, ներառում է.

1. համապարփակ ֆինանսական արդյունքների մասին հաշվետվությունը,
2. ֆինանսական վիճակի մասին հաշվետվությունը,
3. սեփական կապիտալում փոփոխությունների մասին հաշվետվությունը,
4. դրամական միջոցների հոսքերի վերաբերյալ հաշվետվությունը,
5. ֆինանսական հաշվետվություններին կից ծանոթագրությունները, ներառյալ հաշվապահական հաշվառման քաղաքականությունը:

### **Հաշվապահական հաշվառում վարելու և ֆինանսական հաշվետվություններ կազմելու սկզբունքները**

Ընկերությունն իր ֆինանսական հաշվետվությունները, բացառությամբ դրամական հոսքերի մասին տեղեկատվության, պատրաստում է հաշվապահական հաշվառման հաշվեգրման սկզբունքի հիման վրա:

Ընկերությունը հաշվապահական հաշվառում վարելու և ֆինանսական հաշվետվություններ կազմելու համար օգտագործում է անընդհատության, արժանահավատության, հաշվեգրման, հասկանալիության, էականության և միասնականության, համադրելիության, սահմանազատման և հետևողականության սկզբունքները:

### **Եկամուտների և ծախսերի ճանաչում**

Ընկերության կողմից գործարքների կատարման ընթացքում ստացված կամ ստացվելիք տոկոսային եկամուտները, ինչպես նաև վճարվելիք տոկոսային ծախսերը Ընկերությունը չափում, ճանաչում և գրանցում է հաշվեգրման եղանակով՝ օրական կտրվածքով, անկախ եկամտի փաստացի

ստացման կամ վճարումների իրականացման ժամկետից, հատուցման իրական արժեքով, հաշվեկշռի ամսաթվի դրությամբ, գործարքի ավարտման աստիճանի հիման վրա՝ ՀՀ օրենսդրությամբ սահմանված կարգով:

Ընկերությունը ոչ տոկոսային ծախսերը չափում, ճանաչում և գրանցում է հաշվեգրման սկզբունքով՝ հիմք ընդունելով համապատասխան պայմանագիրը կամ նախորդ ժամանակաշրջանի վճարումները: Ընդ որում, ոչ տոկոսային ծախսերի գծով հաշվեգրումները կատարվում են յուրաքանչյուր օր:

Ընկերությունը աշխատակիցների արձակուրդների գալիք վճարման գծով ձևավորում է պարտավորություն՝ յուրաքանչյուր օր հատկացումներ կատարելու միջոցով:

**Արտարժույթային գործառնությունների հաշվառումը**

Ընկերությունն իրականացնում է ինչպես դրամով, այնպես էլ արտարժույթով արտահայտված գործառնություններ: Ընկերությունը, օրենքով սահմանված կարգով, հաշվապահական հաշվառումը վարում է, ֆինանսական հաշվետվությունները կազմում և ներկայացնում է Հայաստանի Հանրապետության արժույթով, որն էլ հանդիսանում է հաշվետվական արժույթ: Արտարժույթով արտահայտված գործառնություններն Ընկերությունը սկզբնապես գրանցում է հաշվետվական արժույթով՝ կիրառելով գործարքի օրվա դրությամբ ՀՀ Կենտրոնական բանկի կողմից տվյալ արտարժույթի նկատմամբ հրապարակված միջին փոխարժեքը:

Սկզբնական ճանաչումից հետո արտարժույթով հողվածները ենթարկվում են վերագնահատման: Ընդ որում, դրամային հողվածները ներկայացվում են փակման փոխարժեքով, որը փոխանակման փոխարժեքն է հաշվապահական հաշվեկշռի ամսաթվի դրությամբ, իսկ ոչ դրամային հողվածները՝ գործարքի օրվա փոխանակման փոխարժեքով:

Ընկերության կողմից ֆինանսական հաշվետվությունների պատրաստման նպատակով օգտագործվել են հետևյալ փոխարժեքները.

|                     | 31.03.2019 | 31.12.2018 | 31.03.2018 |
|---------------------|------------|------------|------------|
| ՀՀ դրամ/1 ԱՄՆ դոլար | 486.44     | 483.75     | 480.06     |
| ՀՀ դրամ/1 ՌԴ ռուբլի | 7.52       | 6.97       | 8.36       |
| ՀՀ դրամ/1 Եվրո      | 545.30     | 553.65     | 591.72     |

**Հարկեր**

Ընկերությունում շահութահարկի, ավելացված արժեքի հարկի, եկամտային հարկի, գույքահարկի, հողի հարկի գծով հաշվառումը տարվում է ՀՀ հարկային օրենսդրությանը համապատասխան:

Հաշվետու եռամսյակի շահութահարկը բաղկացած է ընթացիկ և հետաձգված հարկերից:

*Ընթացիկ* շահութահարկի գումարը հաշվարկվում է ՀՀ օրենսդրությամբ սահմանված պահանջներին համաձայն՝ յուրաքանչյուր օրվա համար հաշվեգրվում է շահութահարկի պարտավորություն շահույթի նկատմամբ և հաշվետու տարվա վերջին այն ճշգրտվում է և հաշվանցվում շահութահարկի գծով կատարված կանխավճարների հետ:

*Հետաձգված* հարկերը, եթե առկա են այդպիսիք, առաջանում են ակտիվի կամ պարտավորության հաշվեկշռային արժեքի և դրա հարկային բազայի միջև եղած ժամանակավոր տարբերություններից: Ժամանակավոր տարբերությունների հետևանքով առաջացած հետաձգված հարկային պարտավորությունների գծով մասհանումները կատարվում են ամբողջությամբ: Հետաձգված հարկային ակտիվները ճանաչվում են այն չափով, որքանով որ հավանական է տվյալ ակտիվների իրացումը: Շահութահարկի գծով հետաձգված հարկային ակտիվները և պարտավորությունները հաշվանցվում են: Ընկերությունը հետաձգված հարկերը հաշվարկում է ամսական կտրվածքով:

**Ֆինանսական գործիքների ճանաչումը և գնահատումը**

Ընկերությունը ֆինանսական ակտիվները և պարտավորություններն իր հաշվեկշռում ճանաչում է այն և միայն այն դեպքում, երբ նա դառնում է գործիքի պայմանագրային կողմ:

Ֆինանսական ակտիվները և պարտավորությունները սկզբնական ճանաչման ժամանակ չափվում

են սկզբնական արժեքով, որն իրենից ներկայացնում է դրանց դիմաց տրված կամ ստացված փոխհատուցման իրական արժեքը՝ գումարած կամ հանած գործարքի հետ կապված և հաշվապահական հաշվառման ստանդարտներով սահմանված ծախսումներ:

Ընկերության կողմից ֆինանսական ակտիվները դասակարգվում են հետևյալ կատեգորիաների՝ շահույթի կամ վնասի միջոցով իրական արժեքով չափվող ֆինանսական ակտիվներ, այլ համապարփակ ֆինանսական արդյունքի միջոցով իրական արժեքով չափվող ֆինանսական ակտիվներ, ամորտիզացված արժեքով չափվող ֆինանսական ակտիվներ: Ներդրումների նման դասակարգումը կատարվում է դրանց ձեռքբերման պահին՝ Ընկերության ղեկավարության կողմից սահմանված գնահատումների հիման վրա:

#### **Դրամական միջոցներ և դրանց համարժեքներ**

Դրամական միջոցները և դրանց համարժեքները բաղկացած են բանկերում հաշիվների մնացորդներից:

#### **Այլ համապարփակ ֆինանսական արդյունքի միջոցով իրական արժեքով չափվող ֆինանսական ակտիվներ**

Ֆինանսական ակտիվը չափվում է իրական արժեքով այլ համապարփակ ֆինանսական արդյունքի միջոցով, եթե այն բավարարում է ստորև ներկայացված երկու պայմանները և նախատեսված չէ որպես շահույթի կամ վնասի միջոցով իրական արժեքով չափվող.

- այն պահվում է այնպիսի բիզնես մոդելի շրջանակներում, որի նպատակն իրագործվում է թե՛ պայմանագրային դրամական միջոցների հոսքերը հավաքագրելու և թե՛ ֆինանսական ակտիվների վաճառքի միջոցով և
- ֆինանսական ակտիվի պայմանագրային պայմանները նախատեսում են որոշակի ամսաթվերին դրամական միջոցների հոսքերի առաջացում, որոնք հանդիսանում են միայն մայր գումարի և չմարված մայր գումարի գծով հաշվարկված տոկոսների վճարումներ: [ՖՀՄՍ 9.4.1.2 A]

#### **Ամորտիզացված արժեքով չափվող ֆինանսական ակտիվներ**

Ֆինանսական ակտիվը չափվում է ամորտիզացված արժեքով, եթե այն բավարարում է ստորև ներկայացված երկու պայմանները.

- այն պահվում է այնպիսի բիզնես մոդելի շրջանակներում, որի նպատակն է պահել ակտիվը պայմանագրային դրամական միջոցների հոսքերը ստանալու համար և
- ֆինանսական ակտիվի պայմանագրային պայմանները նախատեսում են որոշակի ամսաթվերին դրամական միջոցների հոսքերի առաջացում, որոնք հանդիսանում են միայն մայր գումարի և չմարված մայր գումարի գծով հաշվարկված տոկոսների վճարումներ: [ՖՀՄՍ 9.4.1.2]

#### **Շահույթի կամ վնասի միջոցով իրական արժեքով չափվող ֆինանսական ակտիվներ**

Այն ֆինանսական ակտիվները, որոնք չեն համապատասխանում հետագայում ամորտիզացված արժեքով չափվելու կամ այլ համապարփակ ֆինանսական արդյունքի միջոցով իրական արժեքով չափվելու չափանիշներին, սկզբնական ճանաչումից հետո դասակարգվում են որպես շահույթի կամ վնասի միջոցով իրական արժեքով չափվող:

Ֆինանսական ակտիվի սկզբնական ճանաչման պահին Ներդրումային ընկերությունն իրավունք ունի իր հայեցողությամբ դասակարգել ակտիվը որպես շահույթի կամ վնասի միջոցով իրական արժեքով չափվող (առանց հետագա վերադասակարգման իրավունքի) միայն այն դեպքում, երբ նման դասակարգումը թույլ կտա վերացնել կամ էականորեն նվազեցնել չափման և ճանաչման համար կիրառվող մոտեցումների անհետևողականությունը (հաշվառման անհամապատասխանությունը):

#### **Բաժնային գործիքներում ներդրումների դասակարգման հետ կապված բացառություն**

Բաժնային գործիքներում կատարվող ներդրումները չեն համապատասխանում միայն մայր գումարի և տոկոսների վճարումների չափանիշին, այդ իսկ պատճառով չափվում են իրական արժեքով՝ շահույթի կամ վնասի միջոցով: Այնուամենայնիվ, առևտրական նպատակով չպահվող բաժնային գործիքում կատարվող ներդրման սկզբնական ճանաչման պահին Ընկերությունը կարող է անդառնալիորեն որոշել ներկայացնել այդ ներդրման իրական արժեքի փոփոխություններն այլ համապարփակ ֆինանսական արդյունքի կազմում: Նման որոշումը կայացվում է առանձին հիմունքով յուրաքանչյուր գործիքի համար: [ՖՀՄՍ 9.5.7.5, B5.7.1]

Ընկերության կողմից որպես իրական արժեքով այլ համապարփակ ֆինանսական արդյունքի միջոցով հաշվառվող ֆինանսական ակտիվներ են դասակարգվում ՀՀ պետական պարտատոմսերը, կորպորատիվ պարտատոմսերը և բաժնային գործիքները, իսկ փոխառություններն ու երաշխավորությունները՝ ամորտիզացված արժեքով չափվող:

Ընկերության կողմից որպես բիզնես մոդել ընտրվել է «Պահել հավաքագման և/կամ վաճառքի համար» մոդելը ՀՀ պետական պարտատոմսերի և կորպորատիվ պարտատոմսերի համար և «Պահել հավաքագման համար»՝ փոխառությունների համար:

### **Արժեզրկում**

Արժեզրկման «սպասվող պարտքային վնասի» մոդելը կիրառվում է ստորև ներկայացված ֆինանսական գործիքների համար, որոնք չեն չափվում իրական արժեքով շահույթի կամ վնասի միջոցով:

- պարտքային գործիքներ հանդիսացող ֆինանսական ակտիվներ՝ ՀՀ պետական պարտատոմսեր, կորպորատիվ պարտատոմսեր,
- փոխառություններ տրամադրելու պարտավորվածություններ և ֆինանսական երաշխավորության պայմանագրեր:

ՖՀՄՍ 9-ի համաձայն՝ բաժնային ներդրումների գծով արժեզրկումից կորուստ չի ճանաչվում:

Ընկերության պորտֆելը բաժանվել է մասերի ըստ բիզնես մոդելի՝ ՀՀ պետական պարտատոմսեր, կորպորատիվ պարտատոմսեր, բաժնային գործիքներ, փոխառություններ և երաշխավորություններ: Վերոնշյալներից յուրաքանչյուրի համար ստեղծվել է արժեզրկումից կորուստների պահուստ՝ ելնելով միջազգային վարկանշային գործակալությունների հրապարակած պետության և կազմակերպությունների պարտավորությունների չկատարման հավանականությունների և դեֆոլտի դեպքում կրած կորստի չափի տարիների վիճակագրական տվյալներից և հետազոտություններից: Պորտֆելներից յուրաքանչյուրի հաշվեկշռային արժեքը և դրամական հոսքերը դիսկոնտավորվել է արդյունավետ տոկոսադրույքով և բազմապատկվել են վերոնշյալ միջազգային վարկանշային գործակալությունների հրապարակած տվյալներով:

### **Ռեպո համաձայնագրերով գործառնություններ**

Հետզման պայմանով վաճառված արժեթղթերը Ընկերությունը շարունակում են հաշվառվել իր հաշվեկշռում՝ իրականացնելով նրանց նկատմամբ և՛ տոկոսների հաշվեգրում, և՛ իրական արժեքի ճշտում:

### **Փոխառություններ և դեբիտորական պարտքեր**

Փոխառությունները և դեբիտորական պարտքերը ֆիքսված կամ որոշելի վճարումներով ֆինանսական ակտիվներն են, որոնք ստեղծվում են Ընկերության կողմից ուղղակիորեն պարտապահին դրամական միջոցներ տրամադրելու միջոցով՝ առանց պարտքը վաճառելու մտադրության:

### **Հիմնական միջոցներ**

Հիմնական միջոցների միավորը, որը համապատասխանում է ակտիվի ճանաչման չափանիշներին, սկզբնապես չափվում է իր սկզբնական արժեքով (ինքնարժեքով)՝ ՀՀ դրամով: Արտարժույթով ձեռք բերված հիմնական միջոցները գրանցվում են ձեռք բերման օրվա դրությամբ ՀՀ ԿԲ-ի կողմից

հրապարակված միջին փոխարժեքով և հետագայում փոխարժեքի փոփոխման դեպքում չեն վերագնահատվում:

Հիմնական միջոցների միավորի մաշվածության գումարը պարբերաբար բաշխվում է ակտիվի օգտակար ծառայության ընթացքում: Ընկերությունը հիմնական միջոցների ամորտիզացիոն մասհանումները կատարում է հետևյալ սահմանված ժամկետներում.

| <b>Հիմնական միջոցի անվանումը</b>   | <b>Ժամկետ</b> |
|------------------------------------|---------------|
| Հաշվողական և համակարգչային տեխնիկա | 3 տարի        |
| Տրանսպորտային միջոցներ             | 8 տարի        |
| Հաշվողական և համակարգչային տեխնիկա | 1 տարի        |
| Այլ հիմնական միջոցներ              | 8 տարի        |

**Ոչ նյութական ակտիվներ**

Ոչ նյութական ակտիվը սկզբնական ճանաչման ժամանակ Ընկերության հաշվեկշռում հաշվառվում է ձեռք բերման արժեքով: Սկզբնական ճանաչումից հետո ոչ նյութական ակտիվը հաշվառվում է հաշվեկշռային արժեքով՝ սկզբնական արժեքի և կուտակված մաշվածության տարբերությամբ:

**Փոխանակման փոխարժեքի որոշման մեթոդաբանությունը**

Փոխանակման փոխարժեքը որոշվում է Ընկերության գործադիր տնօրենի կողմից՝ ֆինանսական շուկայում տիրող ամենօրյա իրավիճակի ուսումնասիրության հիման վրա:

**Ծանոթագրություն 3. «Տոկոսային և նմանատիպ եկամուտներ»**

| <b>Տոկոսային և նմանատիպ եկամուտներ</b>                         | <b>Հաշվետու ժամանակաշրջան</b> | <b>Նախորդ ժամանակաշրջան</b> |
|--|-------------------------------|-----------------------------|
| Տոկոսային եկամուտներ բանկային հաշիվներից և ներդրված ավանդներից | 1                             | 4                           |
| Տոկոսային եկամուտներ արժեթղթերից                               | 445,536                       | 427,674                     |
| Տոկոսային եկամուտներ փոխառություններից                         | 19,947                        | 29,163                      |
| Տոկոսային եկամուտներ ռեպո համաձայնագրերից                      |                               |                             |
| Տոկոսային եկամուտներ սվոպից                                    | 2,748                         | 0                           |
| Այլ տոկոսային եկամուտներ                                       |                               |                             |
| <b>Ընդամենը</b>  | <b>468,232</b>                | <b>456,841</b>              |

| <b>Տոկոսային և նմանատիպ ծախսեր</b>   | <b>Հաշվետու ժամանակաշրջան</b> | <b>Նախորդ ժամանակաշրջան</b> |
|--|-------------------------------|-----------------------------|
| Տոկոսային ծախսեր ներգրավված փոխառությունների և ստացված վարկերի դիմաց             | (1,497)                       | (811)                       |
| Տոկոսային ծախսեր ռեպո համաձայնագրերի գծով  | (244,833)                     | (234,739)                   |
| Տոկոսային ծախսեր սվոպի գծով  | (2,848)                       | (14,081)                    |
| Տոկոսային ծախսեր ներդրումային ընկերությունների կողմից թողարկված արժեթղթերի դիմաց |                               |                             |
| Այլ տոկոսային ծախսեր   |                               |                             |
| <b>Ընդամենը</b>  | <b>(249,178)</b>              | <b>(249,631)</b>            |
| <b>Զուտ տոկոսային և նմանատիպ եկամուտ</b>   | <b>219,054</b>                | <b>207,210</b>              |

**Ծանոթագրություն 4. «Կոմիսիոն և այլ վճարների տեսքով եկամուտներ և ծախսեր»**

| <b>Կոմիսիոն և այլ վճարների տեսքով եկամուտներ</b>         | <b>Հաշվետու ժամանակաշրջան</b> | <b>Նախորդ ժամանակաշրջան</b> |
|--|-------------------------------|-----------------------------|
| Արժեթղթերի փաթեթի կառավարման գծով միջնորդավճարներից      |                               |                             |
| Արժեթղթերով գործարքներից միջնորդավճարներից               | 204                           | 16                          |
| Խորհրդատվական ծառայությունների գծով միջնորդավճարներից    |                               |                             |
| Արժեթղթերի տեղաբաշխման գծով միջնորդավճարներից            |                               |                             |
| Այլ ներդրումային ծառայությունների գծով միջնորդավճարներից |                               |                             |
| Պահառության գործունեությունից                            |                               |                             |
| Այլ միջնորդավճարներ                                      |                               |                             |
| <b>Ընդամենը</b>  | <b>204</b>                    | <b>16</b>                   |

| <b>Կոմիսիոն և այլ վճարների տեսքով ծախսեր</b> | <b>Հաշվետու ժամանակաշրջան</b> | <b>Նախորդ ժամանակաշրջան</b> |
|--|-------------------------------|-----------------------------|
| Միջնորդավճարների գծով ծախսեր                 | (405)                         | (347)                       |
| <b>Ստացված զուտ կոմիսիոն և այլ վճարներ</b>   | <b>(201)</b>                  | <b>(331)</b>                |

**Ծանոթագրություն 5. «Եկամուտ շահաբաժիններ»**

| <b>Շահաբաժիններ</b>                                  | <b>Հաշվետու ժամանակաշրջան</b> | <b>Նախորդ ժամանակաշրջան</b> |
|--|-------------------------------|-----------------------------|
| Սովորական բաժնետոմսերի գծով հայտարարված շահաբաժիններ |                               |                             |
| Սովորական բաժնետոմսերի գծով վճարված շահաբաժիններ     |                               |                             |
| Արտոնյալ բաժնետոմսերի գծով հայտարարված շահաբաժիններ  |                               |                             |
| Արտոնյալ բաժնետոմսերի գծով վճարված շահաբաժիններ      |                               |                             |

**Ծանոթագրություն 6. «Զուտ եկամուտ առևտրային գործառնություններից»**

| <b>Առևտրական նպատակներով պահվող ներդրումներից զուտ եկամուտներ</b>   | <b>Հաշվետու ժամանակաշրջան</b> | <b>Նախորդ ժամանակաշրջան</b>   |
|---|-------------------------------|-------------------------------|
| Շահույթի կամ վնասի միջոցով վերաչափվող իրական արժեքով հաշվառվող ֆինանսական ակտիվների առք ու վաճառքից զուտ եկամուտ              |                               |                               |
| Շահույթի կամ վնասի միջոցով վերաչափվող իրական արժեքով հաշվառվող ֆինանսական ակտիվների իրական արժեքի փոփոխությունից զուտ եկամուտ | 26,221                        | 1,335                         |
| <b>Ընդամենը</b>   | <b>26,221</b>                 | <b>1,335</b>                  |
| <b>Վաճառքի համար մատչելի ներդրումներից զուտ եկամուտներ</b>  | <b>Հաշվետու ժամանակաշրջան</b> | <b>Հաշվետու ժամանակաշրջան</b> |
| Իրական արժեքով չափվող՝ այլ համապարփակ ֆինանսական արդյունքով ներդրումների առք ու   | (464)                         | 4,266                         |

|  |                |               |
|--|----------------|---------------|
| վաճառքից զուտ եկամուտ  |                |               |
| Իրական արժեքով չափվող՝ այլ համապարփակ ֆինանսական արդյունքով ներդրումների իրական արժեքի փոփոխությունից զուտ եկամուտ | (4,404)        | 78,551        |
| <b>Ընդամենը</b>  | <b>(4,868)</b> | <b>82,817</b> |

| <b>Արտարժույթային գործառնություններից զուտ եկամուտներ</b>  | <b>Հաշվետու ժամանակաշրջան</b> | <b>Նախորդ ժամանակաշրջան</b> |
|--|-------------------------------|-----------------------------|
| Արտարժույթի առք ու վաճառքից ստացված զուտ եկամուտ           | 2,216                         | (176)                       |
| Արտարժույթի վերագնահատումից ստացված զուտ եկամուտ           | 3,743                         | (5,496)                     |
| <b>Ընդամենը</b>  | <b>5,959</b>                  | <b>(5,672)</b>              |
| <b>Ընդամենը զուտ եկամուտ առևտրային գործառնություններից</b> | <b>27,312</b>                 | <b>78,480</b>               |

**Ծանոթագրություն 7. «Այլ գործառնական եկամուտ»**

| <b>Այլ գործառնական եկամուտ</b>   | <b>Հաշվետու ժամանակաշրջան</b> | <b>Նախորդ ժամանակաշրջան</b> |
|--|-------------------------------|-----------------------------|
| Հիմնական միջոցների և ոչ նյութական ակտիվների օտարումից ստացված զուտ եկամուտներ                          |                               |                             |
| Հիմնական միջոցների և ոչ նյութական ակտիվների վերագնահատումից և արժեզրկման հակադարձումից զուտ եկամուտներ |                               |                             |
| Այլ եկամուտներ   | 6,022                         | 6,501                       |
| <b>Ընդամենը</b>  | <b>6,022</b>                  | <b>6,501</b>                |

**Ծանոթագրություն 8. «Չուտ մասհանումներ ակտիվների հնարավոր կորուստների պահուստներին»**

| <b>Բանկերի և այլ ֆինանսական կազմակերպությունների նկատմամբ պահանջների գծով</b> | <b>Ծա- նոթ.</b> | <b>Հաշվետու ժամանակաշրջան</b> | <b>Նախորդ ժամանակաշրջան</b> |
|---|-----------------|-------------------------------|-----------------------------|
| Պահուստի սկզբնական մնացորդ  | 15              | (97,892)                      | (75,543)                    |
| Պահուստին կատարված մասհանումներ   |                 | (501,860)                     | (295,280)                   |
| Պահուստին կատարված մասհանումների վերադարձ                                     |                 | 498,064                       | 289,962                     |
| Պահուստին կատարված զուտ մասհանումներ  |                 | 3,796                         | (5,318)                     |
| Նախկինում հետհաշվեկշիռ դուրս գրված գումարների վերադարձ                        |                 |                               |                             |
| Պահուստի օգտագործում  |                 |                               |                             |
| Պահուստի վերջնական մնացորդ  |                 | (94,096)                      | (80,861)                    |
| <b>Հաճախորդների նկատմամբ պահանջներ</b>  | <b>Ծա-</b>      | <b>Հաշվետու ժամանակաշրջան</b> | <b>Նախորդ ժամանակաշրջան</b> |

|  | <b>նոթ.</b> |          |          |
|--|-------------|----------|----------|
| Պահուստի սկզբնական մնացորդ                             | 16          | (26,423) | (42,918) |
| Պահուստին կատարված մասհանումներ                        |             | (4,369)  | (8,643)  |
| Պահուստին կատարված մասհանումների վերադարձ              |             | 4,057    | 15,673   |
| Պահուստին կատարված զուտ մասհանումներ                   |             | (312)    | 7,030    |
| Նախկինում հետհաշվեկշիռ դուրս գրված գումարների վերադարձ |             |          |          |
| Պահուստի օգտագործում                                   |             |          |          |
| Պահուստի վերջնական մնացորդ                             |             | (26,735) | (35,888) |

| <b>Ներդրումների գծով</b>                               | <b>Ծա-<br/>նոթ.</b> | <b>Հաշվետու<br/>ժամանակաշրջան</b> | <b>Նախորդ<br/>ժամանակաշրջան</b> |
|--|---------------------|-----------------------------------|---------------------------------|
| Պահուստի սկզբնական մնացորդ                             | 19                  |                                   |                                 |
| Պահուստին կատարված մասհանումներ                        |                     |                                   |                                 |
| Պահուստին կատարված մասհանումների վերադարձ              |                     |                                   |                                 |
| Պահուստին կատարված զուտ մասհանումներ                   |                     |                                   |                                 |
| Նախկինում հետհաշվեկշիռ դուրս գրված գումարների վերադարձ |                     |                                   |                                 |
| Պահուստի օգտագործում                                   |                     |                                   |                                 |
| Պահուստի վերջնական մնացորդ                             |                     |                                   |                                 |

| <b>Այլ ակտիվների գծով</b>                              | <b>Ծա-<br/>նոթ.</b> | <b>Հաշվետու<br/>ժամանակաշրջան</b> | <b>Նախորդ<br/>ժամանակաշրջան</b> |
|--|---------------------|-----------------------------------|---------------------------------|
| Պահուստի սկզբնական մնացորդ                             | 23                  |                                   |                                 |
| Պահուստին կատարված մասհանումներ                        |                     |                                   |                                 |
| Պահուստին կատարված մասհանումների վերադարձ              |                     |                                   |                                 |
| Պահուստին կատարված զուտ մասհանումներ                   |                     |                                   |                                 |
| Նախկինում հետհաշվեկշիռ դուրս գրված գումարների վերադարձ |                     |                                   |                                 |
| Պահուստի օգտագործում                                   |                     |                                   |                                 |
| Պահուստի վերջնական մնացորդ                             |                     |                                   |                                 |

**Ծանոթագրություն 9. «Ընդհանուր վարչական ծախսեր»**

| <b>Ընդհանուր վարչական ծախսեր</b>                                       | <b>Հաշվետու<br/>ժամանակաշրջան</b> | <b>Նախորդ<br/>ժամանակաշրջան</b> |
|--|-----------------------------------|---------------------------------|
| Ծախսեր հաշվարկված աշխատավարձի և դրան հավասարեցված այլ վճարումների գծով | (21,300)                          | (19,665)                        |

|  |                 |                 |
|--|-----------------|-----------------|
| Ծախսեր սոցիալական ապահովության վճարների գծով   |                 |                 |
| Գործուղման և ուսուցման գծով ծախսեր   |                 |                 |
| Անձնակազմի այլ ծախսեր  | (36)            | (36)            |
| Գործառնական վարձակալության գծով ծախսեր   | (2,250)         | (2,250)         |
| Ներդրումային ընկերության շենքի և սարքավորումների, փոխադրամիջոցների տեխնիկական սպասարկման և պահպանման գծով ծախսեր | (2,286)         | (1,932)         |
| Աուդիտի և այլ խորհրդատվական ծառայությունների գծով ծախսեր   | (575)           | (595)           |
| Կապի և հաղորդակցման միջոցների գծով ծախսեր  | (1,369)         | (1,046)         |
| Գրասենյակային և կազմակերպչական ծախսեր  | (66)            | (131)           |
| Տրանսպորտային ծախսեր   |                 |                 |
| Այլ վարչական ծախսեր  | (11,474)        | (1,265)         |
| <b>Ընդամենը</b>  | <b>(39,356)</b> | <b>(26,920)</b> |

2019 թվականի մարտի 31-ի դրությամբ Ընկերության աշխատակիցների թվաքանակը կազմել է 17 մարդ: Մեկ աշխատողին բաժին ընկնող միջին ամսական աշխատավարձի չափն է 387,973 ՀՀ դրամ:

**Ծանոթագրություն 10. «Այլ գործառնական ծախսեր»**

| <b>Այլ գործառնական ծախսեր</b>              | <b>Հաշվետու ժամանակաշրջան</b> | <b>Նախորդ ժամանակաշրջան</b> |
|--|-------------------------------|-----------------------------|
| Հասարակական կապերի գծով ծախսեր             | (50)                          | (50)                        |
| Հիմնական միջոցների ամորտիզացիոն ծախսեր     | (2,414)                       | (1,948)                     |
| Ոչ նյութական ակտիվների ամորտիզացիոն ծախսեր | (376)                         | (388)                       |
| Այլ ծախսեր                                 | (666)                         | (216)                       |
| <b>Ընդամենը</b>                            | <b>(3,506)</b>                | <b>(2,602)</b>              |

**Ծանոթագրություն 11. «Այլ անձանց կանոնադրական կապիտալում ներդրումներից զուտ շահույթ (վնաս)»**

| <b>Այլ անձանց կանոնադրական կապիտալում ներդրումներից զուտ եկամուտ</b> | <b>Հաշվետու ժամանակաշրջան</b> | <b>Նախորդ ժամանակաշրջան</b> |
|--|-------------------------------|-----------------------------|
| Ասոցիացված կազմակերպություններում ներդրումներից                      |                               |                             |
| Համատեղ վերահսկվող միավորներում ներդրումներից                        |                               |                             |
| Դուստր ներդրումային ընկերություններում ներդրումներից                 |                               |                             |
| Այլ դուստր ընկերություններում ներդրումներից                          |                               |                             |
| <b>Ընդամենը</b>  |                               |                             |

**Ծանոթագրություն 12. «Շահութահարկի գծով ծախս»**

| <b>Շահութահարկի գծով ծախս</b>   | <b>Հաշվետու ժամանակաշրջան</b> | <b>Նախորդ ժամանակաշրջան</b> |
|---|-------------------------------|-----------------------------|
| Ընթացիկ հարկի գծով ծախս   | (42,111)                      | (54,383)                    |
| Տվյալ ժամանակաշրջանում ճանաչված՝ նախորդ ժամանակաշրջանների ընթացիկ հարկի ճշգրտումները<br>Հետաձգված հարկի գծով ծախս | 298                           | 474                         |
| <b>Ընդամենը</b>   | <b>(41,813)</b>               | <b>(53,909)</b>             |

Շահութահարկի գծով ծախսի և հաշվապահական շահույթի միջև փոխկապակցվածությունը.

|  | <b>Հաշվետու ժամանակաշրջան</b> | <b>Արդյունավետ դրույքաչափ (%)</b> | <b>Նախորդ ժամանակաշրջան</b> | <b>Արդյունավետ դրույքաչափ (%)</b> |
|--|-------------------------------|-----------------------------------|-----------------------------|-----------------------------------|
| Շահույթը մինչև հարկումը  | 212,809                       |                                   | 264,050                     |                                   |
| Շահութահարկ՝ դրույքաչափով  | 42,562                        | 20%                               | 52,810                      | 20%                               |
| Հարկման նպատակով եկամուտների և ծախսերի ճշգրտումներ ոչ ժամանակավոր տարբերությունների գծով |                               |                                   |                             |                                   |
| Դրական փոխարժեքային տարբերություն  | 749                           | 0.35%                             | 1,099                       | 0.42%                             |
| Չհարկվող եկամուտներ  |                               |                                   |                             |                                   |
| Չնվազեցվող ծախսեր  |                               |                                   |                             |                                   |
| Նախորդ տարվա հաշվարկված հարկային ծախսի ճշտում  |                               |                                   |                             |                                   |
| <b>Շահութահարկի գծով ծախս</b>  | <b>41,813</b>                 | <b>20.35%</b>                     | <b>53,909</b>               | <b>20,42%</b>                     |

**Ծանոթագրություն 13. «Մեկ բաժնետոմսին բաժին ընկնող բազային շահույթ»**

| <b>Մեկ բաժնետոմսին բաժին ընկնող բազային շահույթ</b>  | <b>Հաշվետու ժամանակաշրջան</b> | <b>Նախորդ ժամանակաշրջան</b> |
|--|-------------------------------|-----------------------------|
| Հաշվետու ժամանակաշրջանի գուտ շահույթ հարկումից հետո  |                               |                             |
| Տվյալ հաշվետու ժամանակաշրջանի համար հաշվարկված շահաբաժիններ արտոնյալ բաժնետոմսերի գծով           |                               |                             |
| Սովորական բաժնետոմսերի սեփականատերերին վերագրվող տվյալ ժամանակաշրջանի գուտ շահույթ (վնաս)        |                               |                             |
| Տվյալ ժամանակաշրջանի ընթացքում շրջանառության մեջ գտնվող սովորական բաժնետոմսերի կշռված միջին թիվը |                               |                             |
| <b>Մեկ բաժնետոմսին բաժին ընկնող բազային շահույթ</b>  |                               |                             |
| Մեկ բաժնետոմսին բաժին ընկնող նոսրացված շահույթ   |                               |                             |

**Ծանոթագրություն 14. «Կանխիկ դրամական միջոցներ և մնացորդներ ՀՀ կենտրոնական բանկում»**

| <b>Կանխիկ դրամական միջոցներ, դրանց համարժեքներ և մնացորդներ ՀՀ կենտրոնական բանկում</b> | <b>Հաշվետու ժամանակաշրջան</b> | <b>Նախորդ ժամանակաշրջան</b> |
|--|-------------------------------|-----------------------------|
| Կանխիկ դրամական միջոցներ և վճարային փաստաթղթեր   |                               |                             |
| Կանոնադրական կապիտալի կուտակման հաշիվ ՀՀ կենտրոնական բանկում                           |                               |                             |
| Դեպոնացված միջոցներ ՀՀ կենտրոնական բանկում   |                               |                             |
| Հաշվեգրված տոկոսներ  |                               |                             |
| <b>Կանխիկ դրամական միջոցներ և մնացորդներ ՀՀ կենտրոնական բանկում</b>                    |                               |                             |

Ընկերությունը 31.03.2019թ.-ի դրությամբ չունի կանխիկ դրամական միջոցներ:

**Ծանոթագրություն 15. «Պահանջներ բանկերի և այլ ֆինանսական կազմակերպությունների նկատմամբ»**

| <b>Ընթացիկ հաշիվներ</b>  | <b>Հաշվետու ժամանակաշրջան</b> | <b>Նախորդ ժամանակաշրջան</b> |
|--|-------------------------------|-----------------------------|
| ՀՀ բանկերում   | 541,046                       | 344,463                     |
| Այլ բանկերում  |                               |                             |
| Դեպոնացված հաշիվներ բանկերում  |                               |                             |
| Հաշվեգրված տոկոսներ  |                               |                             |
| <b>Ընդամենը</b>  | <b>541,046</b>                | <b>344,463</b>              |
| <b>Տրամադրված փոխառություններ և ավանդներ, այլ պահանջներ</b>  |                               |                             |
| <b>ՀՀ ԿԲ-ում՝</b><br>տրամադրված փոխառություններ և ավանդներ ռեպո (հետգնման) պայմանագրեր<br>այլ  |                               |                             |
| <b>Բանկերում՝</b><br>տրամադրված փոխառություններ և ավանդներ ռեպո (հետգնման) համաձայնագրեր արժեթղթերի փաթեթի կառավարում<br>այլ   |                               |                             |
| <b>Ներդրումային և այլ ֆինանսական կազմակերպություններում</b><br>տրամադրված փոխառություններ և ավանդներ ռեպո (հետգնման) համաձայնագրեր արժեթղթերի փաթեթի կառավարում<br>այլ |                               |                             |
| Հաշվեգրված տոկոսներ  |                               |                             |
| <b>Ընդամենը</b>  |                               |                             |
| <b>Բանկերի և այլ ֆինանսական կազմակերպությունների նկատմամբ պահանջների գծով հնարավոր կորուստների պահուստ (ծանոթ. 8)</b>  |                               |                             |

|  |                |                |
|--|----------------|----------------|
| <b>Չուտ պահանջներ բանկերի և այլ ֆինանսական կազմակերպությունների նկատմամբ</b> | <b>541,046</b> | <b>344,463</b> |
|--|----------------|----------------|

2019թ-ի մարտի 31-ի դրությամբ Ընկերության ընթացիկ հաշիվների ընդհանուր գումարը ՀՀ բանկերում կազմում է 541,046 հազար ՀՀ դրամ, և նրա օգտագործման նկատմամբ որևէ սահմանափակում չկա:

**Ծանոթագրություն 16. «Պահանջներ հաճախորդների նկատմամբ»**

| <b>Պահանջներ հաճախորդների նկատմամբ</b>  | <b>Հաշվետու ժամանակաշրջան</b> | <b>Նախորդ ժամանակաշրջան</b> |
|---|-------------------------------|-----------------------------|
| <b>Տրամադրված փոխառություններ, այդ թվում՝</b><br>ՀՀ Կառավարությանը<br>ՀՀ տեղական ինքնակառավարման մարմիններին<br>ռեպո (հետգնման) համաձայնագրեր<br>արժեթղթերի փաթեթի կառավարում |                               |                             |
| այլ   | 844,557                       | 843,321                     |
| Նշված հոդվածների գծով հաշվեգրված տոկոսներ   | 54,110                        | 39,034                      |
| Ընդամենը պահանջներ  | 898,667                       | 882,355                     |
| Հաճախորդների նկատմամբ պահանջների հնարավոր կորուստների պահուստ (ծանոթ. 8)  | (26,735)                      | (26,427)                    |
| <b>Ընդամենը զուտ պահանջներ</b>  | <b>871,932</b>                | <b>855,928</b>              |

| <b>Հաշվետու ժամանակաշրջանի վերջի դրությամբ հաճախորդներին տրամադրված արժեգրված փոխառությունների կառուցվածքը</b> | <b>Հաշվետու ժամանակաշրջան գումարը/քանակը</b> | <b>Նախորդ ժամանակաշրջան գումարը/քանակը</b> |
|--|--|--|
| <b>Տրամադրված փոխառություններ, որից</b>  |  |  |
| արժեգրված փոխառություններ, այդ թվում՝<br>ժամկետանց<br>վերանայված<br>(վերաձևակերպված)<br>վերաֆինանսավորված      |  |  |
| <b>Ընդամենը փոխառություններ</b>  |  |  |
| Հաճախորդներին տրամադրված փոխառությունների գծով հնարավոր կորուստների պահուստ (ծանոթ. 8)                         |  |  |
| <b>Ընդամենը զուտ փոխառություններ</b>   |  |  |

| <b>Հաճախորդների նկատմամբ պահանջների վերլուծությունն ըստ հաճախորդների</b>   | <b>Հաշվետու ժամանակաշրջան</b> | <b>Նախորդ ժամանակաշրջան</b> |
|--|-------------------------------|-----------------------------|
| <b>Բանկեր, այդ թվում՝</b><br>տրամադրված փոխառություններ<br>ռեպո (հետգնման) համաձայնագրեր<br>այլ                      |                               |                             |
| <b>Այլ ֆինանսական կազմակերպություններ, այդ թվում՝</b><br>տրամադրված փոխառություններ<br>ռեպո (հետգնման) համաձայնագրեր |                               |                             |

|  |                 |                 |
|--|-----------------|-----------------|
| այլ  |                 |                 |
| <b>Պետական կազմակերպություններ, այդ թվում՝</b><br>տրամադրված փոխառություններ<br>ռեպո (հետգնման) համաձայնագրեր<br>այլ   |                 |                 |
| <b>Ֆինանսական կազմակերպություն չհանդիսացող ոչ</b><br><b>պետական կազմակերպություններ, այդ թվում՝</b><br>խոշոր կազմակերպություններ<br>փոքր և միջին կազմակերպություններ | 844,557         | 843,321         |
| <b>Անհատ ձեռնարկատեր չհանդիսացող Ֆիզիկական</b><br><b>անձինք, այդ թվում՝</b><br>փոխառություններ<br>ռեպո (հետգնման) համաձայնագրեր<br>այլ                               |                 |                 |
| <b>Անհատ ձեռնարկատերեր, այդ թվում՝</b><br>փոխառություններ<br>ռեպո (հետգնման) համաձայնագրեր   |                 |                 |
| <b>Հաշվեգրված տոկոսներ, այդ թվում՝</b><br>տրամադրված փոխառությունների գծով<br>ռեպո (հետգնման) համաձայնագրերի գծով<br>այլ ակտիվների գծով                              | 54,110          | 39,034          |
| <b>Ընդամենը պահանջներ</b>  | <b>898,667</b>  | <b>882,355</b>  |
| <b>Հաճախորդների նկատմամբ պահանջների</b><br><b>հնարավոր կորուստների պահուստ (ծանոթ. 8)</b>  | <b>(26,735)</b> | <b>(26,427)</b> |
| <b>Ընդամենը զուտ պահանջներ</b>   | <b>871,932</b>  | <b>855,928</b>  |

Ընկերության կողմից փոխառություններ տրամադրվել են «Ռենշին» ՍՊԸ-ին և «Վիդիս Դիսթրիբյուշն» ՍՊԸ-ին: Նշված փոխառությունների տոկոսային հարաբերակցությունը ընդհանուր կապիտալի նկատմամբ կազմում է 27.18%:

| <b>Հաճախորդների նկատմամբ պահանջների վերլուծությունն ըստ ռեզիդենտության</b>   | <b>Հաշվետու ժամանակաշրջան</b> | <b>Տոկոսային հարաբերությունը</b> | <b>Նախորդ ժամանակաշրջան</b> | <b>Տոկոսային հարաբերությունը</b> |
|--|-------------------------------|----------------------------------|-----------------------------|----------------------------------|
| ՀՀ ռեզիդենտներ   | 817,822                       | 93.79%                           | 816,894                     | 95.44%                           |
| ԲԲԲ-/Բաա3/ և բարձր վարկանիշ ունեցող երկրների ռեզիդենտներ                     |                               |                                  |                             |                                  |
| ԲԲԲ-/Բաա3/-ից ցածր վարկանիշ ունեցող և վարկանիշ չունեցող երկրների ռեզիդենտներ |                               |                                  |                             |                                  |
| Հաշվեգրված տոկոսներ  | 54,110                        | 6.21%                            | 39,034                      | 4.56%                            |
| <b>Ընդամենը</b>  | <b>871,932</b>                | <b>100%</b>                      | <b>855,928</b>              | <b>100%</b>                      |

Ծանոթագրություն 17. «Շահույթի կամ վնասի միջոցով իրական արժեքով չափվող ֆինանսական ակտիվներ»

| <b>Պետական արժեթղթեր</b>   | <b>Հաշվետու ժամանակաշրջան</b> | <b>Նախորդ ժամանակաշրջան</b> |
|--|-------------------------------|-----------------------------|
| ՀՀ պետական արժեթղթեր, այդ թվում՝<br>գանձապետական պարտատոմսեր<br>կենտրոնական բանկի պարտատոմսեր<br>այլ |                               |                             |

|  |  |  |
|--|--|--|
| ԲԲԲ- (Բաա3) և բարձր վարկանիշ ունեցող երկրների պետական արժեթղթեր, այդ թվում՝<br>զանձապետական պարտատոմսեր<br>կենտրոնական բանկի պարտատոմսեր<br>այլ          |  |  |
| ԲԲԲ- (Բաա3) -ից ցածր վարկանիշ ունեցող և վարկանիշ չունեցող երկրների պետական արժեթղթեր<br>զանձապետական պարտատոմսեր<br>կենտրոնական բանկի պարտատոմսեր<br>այլ |  |  |
| Ընդամենը պետական արժեթղթեր   |  |  |

| <b>ՀՀ ոչ պետական արժեթղթեր</b>   | <b>Հաշվետու ժամանակաշրջան</b> |                    | <b>Նախորդ ժամանակաշրջան</b> |                    |
|--|-------------------------------|--------------------|-----------------------------|--------------------|
|  | <i>ցուցակ-ված</i>             | <i>չցուցակ-ված</i> | <i>ցուցակ-ված</i>           | <i>չցուցակ-ված</i> |
| Ա- /Ա3/ և բարձր վարկանիշ ունեցող թողարկողի երկարաժամկետ պարտքային գործիքներ<br>կարճաժամկետ պարտքային գործիքներ<br>բաժնային գործիքներ<br>այլ  |                               |                    |                             |                    |
| Հայաստանի Հանրապետության կենտրոնական բանկի կողմից «Գ-» և բարձր վարկանիշ ստացած թողարկողի<br>երկարաժամկետ պարտքային գործիքներ<br>կարճաժամկետ պարտքային գործիքներ<br>բաժնային գործիքներ<br>այլ |                               |                    |                             |                    |
| ԲԲԲ+ /Բաա1/ և ցածր վարկանիշ ունեցող, այլ վարկանիշ ունեցող և վարկանիշ չունեցող թողարկողի<br>երկարաժամկետ պարտքային գործիքներ<br>կարճաժամկետ պարտքային գործիքներ<br>բաժնային գործիքներ<br>այլ  |                               |                    |                             |                    |
| Ընդամենը շահույթի կամ վնասի միջոցով վերաչափվող իրական արժեքով հաշվառվող ՀՀ ոչ պետական արժեթղթեր  |                               |                    |                             |                    |

| <b>Այլ երկրների ոչ պետական արժեթղթեր</b>  | <b>Հաշվետու ժամանակաշրջան</b> |                    | <b>Նախորդ ժամանակաշրջան</b> |                    |
|---|-------------------------------|--------------------|-----------------------------|--------------------|
|   | <i>ցուցակ-ված</i>             | <i>չցուցակ-ված</i> | <i>ցուցակ-ված</i>           | <i>չցուցակ-ված</i> |
| Ա- /Ա3/ և բարձր վարկանիշ ունեցող թողարկողի երկարաժամկետ պարտքային գործիքներ<br>կարճաժամկետ պարտքային գործիքներ<br>բաժնային գործիքներ<br>այլ   |                               |                    |                             |                    |
| ԲԲԲ+ /Բաա1/ և ցածր վարկանիշ ունեցող, այլ վարկանիշ ունեցող և վարկանիշ չունեցող թողարկողի<br>երկարաժամկետ պարտքային գործիքներ<br>կարճաժամկետ պարտքային գործիքներ<br>բաժնային գործիքներ<br>այլ |                               |                    |                             |                    |
| Ընդամենը շահույթի կամ վնասի միջոցով վերաչափվող իրական արժեքով հաշվառվող այլ երկրների ոչ պետական արժեթղթեր   |                               |                    |                             |                    |

|  |  |  |
|--|--|--|
| Ընդամենը շահույթի կամ վնասի միջոցով վերաչափվող իրական արժեքով հաշվառվող արժեթղթեր      |  |  |
| Շահույթի կամ վնասի միջոցով վերաչափվող իրական արժեքով հաշվառվող այլ ֆինանսական ակտիվներ |  |  |

|  |  |  |
|--|--|--|
| <p><b>Տրամադրված փոխառություններ, դերիտորական պարտքեր</b><br/>         Ա- /Ա3/ և բարձր վարկանիշ ունեցող վարկառուների<br/>         ԲԲԲ+ /Բաա1/ և ցածր վարկանիշ ունեցող, այլ վարկանիշ ունեցող և վարկանիշ չունեցող փոխառուների<br/>         տրամադրված փոխառություններ<br/>         Այլ</p> |  |  |
| <p><b>Ածանցյալ գործիքներ</b><br/>         ֆյուչերս<br/>         ֆորվարդ<br/>         օպցիոն<br/>         սվոպ<br/>         այլ</p>   |  |  |
| Ընդամենը   |  |  |
| Ընդամենը շահույթի կամ վնասի միջոցով վերաչափվող իրական արժեքով հաշվառվող ֆինանսական ակտիվներ  |  |  |

Ծանոթագրություն 18. «Այլ համապարփակ ֆինանսական արդյունքի միջոցով իրական արժեքով չափվող ֆինանսական ակտիվներ»

| <b>Պետական արժեթղթեր</b>  | <b>Հաշվետու ժամանակաշրջան</b> | <b>Նախորդ ժամանակաշրջան</b> |
|---|-------------------------------|-----------------------------|
| <p><b>ՀՀ պետական պարտատոմսեր</b><br/>         գանձապետական պարտատոմսեր<br/>         կենտրոնական բանկի պարտատոմսեր<br/>         այլ</p>  | 17,243,981                    | 17,841,927                  |
| <p><b>ԲԲԲ- /Բաա3/ և բարձր վարկանիշ ունեցող երկրների պետական արժեթղթեր</b><br/>         գանձապետական պարտատոմսեր<br/>         կենտրոնական բանկի պարտատոմսեր<br/>         այլ</p>                   |                               |                             |
| <p><b>ԲԲԳ+ /Բաա1/ և ցածր վարկանիշ ունեցող, վարկանիշ չունեցող երկրների պետական արժեթղթեր</b><br/>         գանձապետական պարտատոմսեր<br/>         կենտրոնական բանկի պարտատոմսեր<br/>         այլ</p> |                               |                             |
| <b>Ընդամենը պետական արժեթղթեր</b>   | <b>17,243,981</b>             | <b>17,841,927</b>           |

| <b>ՀՀ ոչ պետական արժեթղթեր</b>   | <b>գուցակ-ված</b> | <b>չգուցակ-ված</b> | <b>գուցակ-ված</b> | <b>չգուցակ-ված</b> |
|--|-------------------|--------------------|-------------------|--------------------|
| <p><b>Ա- /Ա3/ և բարձր վարկանիշ ունեցող թողարկողի երկարաժամկետ պարտքային գործիքներ</b><br/>         կարճաժամկետ պարտքային գործիքներ<br/>         բաժնային գործիքներ<br/>         այլ</p>  |                   |                    |                   |                    |
| <p><b>Հայաստանի Հանրապետության կենտրոնական բանկի կողմից «Գ-» և բարձր վարկանիշ ստացած թողարկողի</b><br/>         երկարաժամկետ պարտքային գործիքներ<br/>         կարճաժամկետ պարտքային գործիքներ<br/>         բաժնային գործիքներ<br/>         այլ</p> |                   |                    |                   |                    |
| <p><b>ԲԲԲ+ /Բաա1/ և ցածր վարկանիշ ունեցող, այլ վարկանիշ ունեցող և վարկանիշ չունեցող թողարկողի</b></p>  |                   |                    |                   |                    |

|  |                |               |                |               |
|--|----------------|---------------|----------------|---------------|
| երկարաժամկետ պարտքային գործիքներ<br>կարճաժամկետ պարտքային գործիքներ<br>բաժնային գործիքներ<br>այլ | 121,360        | 15,000        | 146,342        | 15,000        |
| <b>Ընդամենը ՀՀ ոչ պետական արժեթղթեր</b>  | <b>121,360</b> | <b>15,000</b> | <b>146,342</b> | <b>15,000</b> |

**Այլ երկրների ոչ պետական արժեթղթեր**

|  |                        |                         |                        |                         |
|--|------------------------|-------------------------|------------------------|-------------------------|
| <b>Ա- /Ա3/ և բարձր վարկանիշ ունեցող թողարկողի</b><br>երկարաժամկետ պարտքային գործիքներ<br>կարճաժամկետ պարտքային գործիքներ<br>բաժնային գործիքներ<br>այլ  | <i>ցուցակ-<br/>ված</i> | <i>չցուցակ-<br/>ված</i> | <i>ցուցակ-<br/>ված</i> | <i>չցուցակ-<br/>ված</i> |
| <b>ԲԲԲ+ /Բաա1/ և ցածր վարկանիշ ունեցող, այլ<br/>վարկանիշ ունեցող և վարկանիշ չունեցող թողարկողի</b><br>երկարաժամկետ պարտքային գործիքներ<br>կարճաժամկետ պարտքային գործիքներ<br>բաժնային գործիքներ<br>այլ |                        |                         |                        |                         |
| <b>Ընդամենը այլ երկրների ոչ պետական արժեթղթեր</b>  |                        |                         |                        |                         |
| <b>Ընդամենը վաճառքի համար մատչելի արժեթղթեր</b>  | <b>17,380,340</b>      |                         | <b>18,003,269</b>      |                         |

|  |  |  |  |  |
|--|--|--|--|--|
| <b>Այլ համապարփակ ֆինանսական արդյունքի<br/>միջոցով իրական արժեքով չափվող ֆինանսական<br/>ակտիվներ</b>   |  |  |  |  |
| <b>տրամադրված փոխառություններ, ֆակտորինգ,<br/>դերհտորական պարտքեր</b><br>Ա- /Ա3/ և բարձր վարկանիշ ունեցող վարկառուների<br>ԲԲԲ+ /Բաա1/ և ցածր վարկանիշ ունեցող, այլ<br>վարկանիշ ունեցող և վարկանիշ չունեցող<br>վարկառուների<br>փոխառություններ<br>Այլ |  |  |  |  |
| <b>Ընդամենը</b>  |  |  |  |  |

|   |                   |                   |
|---|-------------------|-------------------|
| <b>Ընդամենը վաճառքի համար մատչելի ֆինանսական<br/>ակտիվներ</b> | <b>17,380,340</b> | <b>18,003,269</b> |
|---|-------------------|-------------------|

Այլ համապարփակ ֆինանսական արդյունքի միջոցով իրական արժեքով չափվող ֆինանսական ակտիվներից 16,459,198 հազար դրամ իրական արժեքով ՀՀ պետական արժեթղթերը գրավադրվել են ՀՀ ռեզիդենտ բանկերին ռեպո համաձայնագրով (տես Ծանոթագրություն 23):

**Ծանոթագրություն 19. «Ամորտիզացված արժեքով չափվող ֆինանսական ակտիվներ»**

| <b>Պետական արժեթղթեր</b>  | <b>Հաշվետու<br/>ժամանակաշրջան</b> | <b>Նախորդ<br/>ժամանակաշրջան</b> |
|---|-----------------------------------|---------------------------------|
| <b>ՀՀ պետական պարտատոմսեր, այդ թվում՝<br/>գանձապետական պարտատոմսեր<br/>կենտրոնական բանկի պարտատոմսեր<br/>այլ</b>  |                                   |                                 |
| <b>ԲԲԲ- /Բաա3/ և բարձր վարկանիշ ունեցող երկրների<br/>պետական արժեթղթեր, այդ թվում՝<br/>գանձապետական պարտատոմսեր<br/>կենտրոնական բանկի պարտատոմսեր<br/>այլ</b> |                                   |                                 |

|  |  |  |
|--|--|--|
| ԲԲ+ /Բա1/ և ցածր վարկանիշ ունեցող, ինչպես նաև վարկանիշ չունեցող երկրների պետական արժեթղթեր, այդ թվում՝<br>գանձապետական պարտատոմսեր<br>կենտրոնական բանկի պարտատոմսեր<br>այլ |  |  |
| Հաշվեգրված տոկոսներ  |  |  |
| Ընդամենը պետական արժեթղթեր   |  |  |

**ՀՀ ոչ պետական արժեթղթեր**

|   |                        |                         |                        |                         |
|---|------------------------|-------------------------|------------------------|-------------------------|
| Ա-/Ա3/ և բարձր վարկանիշ ունեցող թողարկողի, այդ թվում՝<br>երկարաժամկետ պարտքային գործիքներ<br>կարճաժամկետ պարտքային գործիքներ<br>այլ   | <u>ցուցակ-<br/>ված</u> | <u>չցուցակ-<br/>ված</u> | <u>ցուցակ-<br/>ված</u> | <u>չցուցակ-<br/>ված</u> |
| Հայաստանի Հանրապետության կենտրոնական բանկի կողմից «Գ -» և բարձր վարկանիշ ստացած թողարկողի, այդ թվում՝<br>երկարաժամկետ պարտքային գործիքներ<br>կարճաժամկետ պարտքային գործիքներ<br>այլ |                        |                         |                        |                         |
| ԲԲԲ+ /Բաա1/ և ցածր վարկանիշ ունեցող, այլ վարկանիշ ունեցող և վարկանիշ չունեցող թողարկողի, այդ թվում՝<br>երկարաժամկետ պարտքային գործիքներ<br>կարճաժամկետ պարտքային գործիքներ<br>այլ   |                        |                         |                        |                         |
| Հաշվեգրված տոկոսներ   |                        |                         |                        |                         |
| Ընդամենը  |                        |                         |                        |                         |

**Այլ երկրների ոչ պետական արժեթղթեր**

|   |                       |                         |                        |                         |
|---|-----------------------|-------------------------|------------------------|-------------------------|
| Ա- /Ա3/ և բարձր վարկանիշ ունեցող թողարկողի, այդ թվում՝<br>երկարաժամկետ պարտքային գործիքներ<br>կարճաժամկետ պարտքային գործիքներ<br>այլ  | <u>ցուցակվ<br/>ած</u> | <u>չցուցակ-<br/>ված</u> | <u>ցուցակ-<br/>ված</u> | <u>չցուցակ-<br/>ված</u> |
| ԲԲԲ+ /Բաա1/ և ցածր վարկանիշ ունեցող, այլ վարկանիշ ունեցող և վարկանիշ չունեցող թողարկողի, այդ թվում՝<br>երկարաժամկետ պարտքային գործիքներ<br>կարճաժամկետ պարտքային գործիքներ<br>այլ |                       |                         |                        |                         |
| Հաշվեգրված տոկոսներ   |                       |                         |                        |                         |
| Ընդամենը  |                       |                         |                        |                         |
| Ամորտիզացված արժեքով չափվող ֆինանսական ակտիվների արժեգրկում (հնարավոր կորուստների պահուստ) (ծանոթ. 8)   |                       |                         |                        |                         |
| Չուտ ներդրումներ մինչև մարման ժամկետը պահվող ֆինանսական ակտիվներում   |                       |                         |                        |                         |

Ծանոթագրություն 20. «Ներդրումներ այլ անձանց կանոնադրական կապիտալում»

|   |                        |                      |
|---|------------------------|----------------------|
| Այլ անձանց կանոնադրական կապիտալում ներդրումների շարժը | Հաշվետու ժամանակաշրջան | Նախորդ ժամանակաշրջան |
| Մնացորդը ժամանակաշրջանի սկզբում                       |                        |                      |
| Ավելացում   |                        |                      |
| Օտարում (վաճառք)                                      |                        |                      |
| Արժեքի արժեզրկում                                     |                        |                      |
| Մնացորդը ժամանակաշրջանի վերջում                       |                        |                      |
|   |                        |                      |

|   |                               |                             |
|---|-------------------------------|-----------------------------|
| <b>Այլ կազմակերպությունների կանոնադրական կապիտալում ներդրումներ</b> | <b>Հաշվետու ժամանակաշրջան</b> | <b>Նախորդ ժամանակաշրջան</b> |
| Ասոցիացված կազմակերպություններում ներդրումներ                       |                               |                             |
| Համատեղ վերահսկվող միավորներում ներդրումներ                         |                               |                             |
| Դուստր ներդրումային ընկերություններում ներդրումներ                  |                               |                             |
| Այլ դուստր ընկերություններում ներդրումներ                           |                               |                             |
| Շահաբաժիններ  |                               |                             |
| Ընդամենը  |                               |                             |

**Ծանոթագրություն 21. «Հիմնական միջոցներ և ոչ նյութական ակտիվներ»**

**Հիմնական միջոցներ**

| Հոդվածի անվանումը                      | Շենքեր | Համակ. և կապի միջոցներ | Փոխադրամիջոցներ | Գույք և գրասենյակային սարքավոր. | Այլ հիմնական միջոցներ | Հիմն.միջ. գծով կապ. ներդ. | Վարձակ. հիմն.միջ. գծով կապ. ներդ. | Ընդամենը |
|--|--------|------------------------|-----------------|---------------------------------|-----------------------|---------------------------|-----------------------------------|----------|
| <b>Սկզբնական արժեք</b>                 |        |                        |                 |                                 |                       |                           |                                   |          |
| Մնացորդը նախորդ ժամանակաշրջանի սկզբում |        | 9,629                  | 120,897         | 3,939                           | 2,430                 |                           |                                   | 136,895  |
| Ավելացում                              |        | 769                    | 19,765          | 97                              |                       |                           |                                   | 20,631   |
| Օտարում                                |        | 1,610                  | 14,049          |                                 |                       |                           |                                   | 15,659   |
| Ճշգրտում                               |        |                        |                 |                                 |                       |                           |                                   |          |
| Վերագնահատում                          |        |                        |                 |                                 |                       |                           |                                   |          |
| Վերադասակարգում                        |        |                        |                 |                                 |                       |                           |                                   |          |
| Մնացորդը նախորդ ժամանակաշրջանի վերջում |        | 8,788                  | 126,613         | 4,036                           | 2,430                 |                           |                                   | 141,867  |
| Ավելացում                              |        |                        |                 |                                 |                       |                           |                                   |          |

|  |         |          |         |         |  |  |          |
|--|---------|----------|---------|---------|--|--|----------|
| Օտարում/Դուրսգրում                       |         |          |         |         |  |  |          |
| Ճշգրտում                                 |         |          |         |         |  |  |          |
| Վերագնահատում                            |         |          |         |         |  |  |          |
| Արժեզրկում                               |         |          |         |         |  |  |          |
| Վերագնահատումից մաշվածության ճշգրտում    |         |          |         |         |  |  |          |
| Մնացորդը հաշվետու ժամանակաշրջանի վերջում | 8,788   | 126,613  | 4,036   | 2,430   |  |  | 141,867  |
| <b><u>Կուտակված մաշվածություն</u></b>    |         |          |         |         |  |  |          |
| Մնացորդը նախորդ ժամանակաշրջանի սկզբում   | (8,031) | (75,540) | (3,677) | (518)   |  |  | (87,766) |
| Ավելացում                                | (923)   | (7,106)  | (109)   | (486)   |  |  | (8,624)  |
| Օտարում                                  | 1,610   | 14,049   |         |         |  |  | 15,659   |
| Ճշգրտում                                 |         |          |         |         |  |  |          |
| Վերադասակարգում                          |         |          |         |         |  |  |          |
| Վերագնահատում                            |         |          |         |         |  |  |          |
| Մնացորդը նախորդ ժամանակաշրջանի վերջում   | (7,345) | (68,597) | (3,786) | (1,004) |  |  | (80,732) |
| Ավելացում                                | (215)   | (2,059)  | (19)    | (122)   |  |  | (2,414)  |
| Օտարում/Դուրսգրում                       |         |          |         |         |  |  |          |
| Ճշգրտում                                 |         |          |         |         |  |  |          |
| Վերագնահատումից մաշվածության ճշգրտում    |         |          |         |         |  |  |          |
| Արժեզրկում                               |         |          |         |         |  |  |          |
| Մնացորդը հաշվետու ժամանակաշրջանի վերջում | (7,560) | (70,656) | (3,805) | (1,126) |  |  | (83,146) |
| <b><u>Զուտ հաշվեկշռային արժեք</u></b>    |         |          |         |         |  |  |          |
| նախորդ հաշվետու ժամանակաշրջանի վերջում   | 1,443   | 58,016   | 250     | 1,426   |  |  | 61,135   |
| հաշվետու ժամանակաշրջանի վերջում          | 1,228   | 55,957   | 231     | 1,304   |  |  | 58,721   |

**Ոչ նյութական ակտիվներ**

|  | Համա-<br>կարգ-<br>չային<br>ծրագ-<br>րեր | Լիցենզի<br>ա-ներ և<br>վստա-<br>հագրեր | Հեղինակայի<br>ն<br>իրավունքնե<br>ր | Այլ ոչ<br>նյութական<br>ակտիվներ | Ոչ նյութական<br>ակտիվների<br>գծով<br>կապ.ներդ. | Ընդամենը |
|--|---|---------------------------------------|------------------------------------|---------------------------------|--|----------|
| <b><u>Սկզբնական արժեք</u></b>                  |   |                                       |                                    |                                 |  |          |
| Մնացորդը նախորդ<br>ժամանակաշրջանի<br>սկզբում   | 7,638                                   | 5,326                                 |                                    |                                 |  | 12,964   |
| Ավելացում                                      |   | 198                                   |                                    |                                 |  | 198      |
| Օտարում  |   |                                       |                                    |                                 |  |          |
| Արժեզրկում                                     |   |                                       |                                    |                                 |  |          |
| Վերագնահատում                                  |   |                                       |                                    |                                 |  |          |
| Մնացորդը նախորդ<br>ժամանակաշրջանի<br>վերջում   | 7,638                                   | 5,524                                 |                                    |                                 |  | 13,162   |
| Ավելացում                                      |   |                                       |                                    |                                 |  |          |
| Օտարում  |   |                                       |                                    |                                 |  |          |
| Վերագնահատում                                  |   |                                       |                                    |                                 |  |          |
| Արժեզրկում                                     |   |                                       |                                    |                                 |  |          |
| Վերագնահատումից<br>մաշվածության ճշգրտում       |   |                                       |                                    |                                 |  |          |
| Մնացորդը հաշվետու<br>ժամանակաշրջանի<br>վերջում | 7,638                                   | 5,524                                 |                                    |                                 |  | 13,162   |
| <b><u>Կուտակված<br/>մաշվածություն</u></b>      |   |                                       |                                    |                                 |  |          |
| Մնացորդը նախորդ<br>ժամանակաշրջանի<br>սկզբում   | (3,269)                                 | (1,671)                               |                                    |                                 |  | (4,940)  |
| Ավելացում                                      | (796)                                   | (722)                                 |                                    |                                 |  | (1,518)  |
| Օտարում  |   |                                       |                                    |                                 |  |          |
| Արժեզրկում                                     |   |                                       |                                    |                                 |  |          |
| Վերագնահատում                                  |   |                                       |                                    |                                 |  |          |
| Մնացորդը նախորդ<br>ժամանակաշրջանի<br>վերջում   | (4,066)                                 | (2,393)                               |                                    |                                 |  | (6,458)  |
| Ավելացում                                      | (199)                                   | (176)                                 |                                    |                                 |  | (376)    |
| Օտարում  |   |                                       |                                    |                                 |  |          |
| Վերագնահատումից<br>մաշվածության ճշգրտում       |   |                                       |                                    |                                 |  |          |
| Արժեզրկում                                     |   |                                       |                                    |                                 |  |          |
| Մնացորդը հաշվետու<br>ժամանակաշրջանի<br>վերջում | (4,265)                                 | (2,569)                               |                                    |                                 |  | (6,834)  |
| <b><u>Զուտ հաշվեկշռային<br/>արժեք</u></b>      |   |                                       |                                    |                                 |  |          |

|  |       |       |  |  |       |
|--|-------|-------|--|--|-------|
| Հաշվետու<br>ժամանակաշրջանի<br>վերջում        | 3,373 | 2,955 |  |  | 6,328 |
| Նախորդ հաշվետու<br>ժամանակաշրջանի<br>վերջում | 3,572 | 3,132 |  |  | 6,704 |

**Ծանոթագրություն 22. «Այլ ակտիվներ»**

|   | Հաշվետու<br>ժամանակաշրջան | Նախորդ<br>ժամանակաշրջան |
|---|---------------------------|-------------------------|
| Դերիտորական պարտքեր բյուջեի գծով  |                           |                         |
| Դերիտորական պարտքեր մատակարարների գծով                                      |                           |                         |
| Կանխավճարներ աշխատակիցներին   |                           |                         |
| Կանխավճարներ մատակարարներին   | 4,068                     | 2,423                   |
| Կանխավճարներ բյուջեի և պարտադիր սոցիալական<br>ապահովագրության վճարների գծով | 21                        | 21                      |
| Այլ դերիտորական պարտքեր և կանխավճարներ                                      |                           |                         |
| Ընդամենը  | 4,089                     | 2,444                   |
| Այլ ակտիվների գծով հնարավոր կորուստների<br>պահուստ (ծանոթ. 8)               |                           |                         |
| Ընդամենը  | 4,089                     | 2,444                   |
| <b>Այլ ակտիվներ</b>   |                           |                         |
| Պահեստ  | 246                       | 258                     |
| Բռնագանձված գրավ և վաճառքի համար պահվող<br>ակտիվներ                         |                           |                         |
| Ապագա ժամանակաշրջանի ծախսեր<br>Հեջավորման ածանցյալ գործիքներ                |                           |                         |
| Այլ ակտիվներ  | 345,164                   | 250,195                 |
| <b>Ընդամենը այլ ակտիվներ</b>  | <b>349,253</b>            | <b>252,897</b>          |

**Ծանոթագրություն 23. «Պարտավորություններ բանկերի և այլ ֆինանսական  
կազմակերպությունների նկատմամբ»**

|   | Հաշվետու<br>ժամանակաշրջան | Նախորդ<br>ժամանակաշրջան |
|---|---------------------------|-------------------------|
| ՀՀ կենտրոնական բանկ<br>փոխառություններ<br>ռեպո համաձայնագրեր<br>այլ                           |                           |                         |
| ՀՀ բանկեր<br>փոխառություններ<br>ռեպո համաձայնագրեր<br>այլ                                     | 15,578,444<br>14,195      | 14,186,778<br>16,931    |
| ԲԲԲ- (Բաա3) և բարձր վարկանիշ ունեցող բանկեր<br>փոխառություններ<br>ռեպո (հետգնման) պայմանագրեր |                           |                         |

|   |            |                      |
|---|------------|----------------------|
| այլ<br>ԲԲԲ- (Բաա3)-ից ցածր վարկանիշ ունեցող և<br>վարկանիշ չունեցող բանկեր<br>փոխառություններ<br>ռեպո համաձայնագրեր<br>այլ |            |                      |
| Հաշվեգրված տոկոսներ   | 21,448     | 17,673               |
| Ընդամենը  | 15,614,087 | 14,221,382           |
| Ֆինանսական կազմակերպություններ<br>փոխառություններ<br>ռեպո (հետզման) պայմանագրեր<br>այլ                                    |            | 1,053,687<br>450,000 |
| Հաշվեգրված տոկոսներ   |            | 1,749                |
| Ընդամենը  |            |                      |
| Ընդամենը պարտավորություններ բանկերի և<br>միջազգային ֆինանսական կազմակերպությունների<br>նկատմամբ                           | 15,614,087 | 15,726,818           |

**Ծանոթագրություն 24. «Պարտավորություններ հաճախորդների նկատմամբ»**

|  | Հաշվետու<br>ժամանակաշրջան | Նախորդ<br>ժամանակաշրջան |
|--|---------------------------|-------------------------|
| <b><u>ՀՀ Կառավարության և տեղական ինքնակառավարման<br/>մարմինների նկատմամբ</u></b> |                           |                         |
| Ռեպո համաձայնագրեր   |                           |                         |
| Փոխառություններ  |                           |                         |
| Այլ  |                           |                         |
| Հաշվարկված տոկոսներ  |                           |                         |
| Ընդամենը   |                           |                         |
| <b><u>ՀՀ ռեզիդենտ իրավաբանական անձանց,<br/>հիմնարկների նկատմամբ</u></b>          |                           |                         |
| Ռեպո համաձայնագրեր   |                           |                         |
| Փոխառություններ  |                           |                         |
| Այլ  |                           |                         |
| Հաշվարկված տոկոսներ  |                           |                         |
| Ընդամենը   |                           |                         |
| <b><u>Ոչ ռեզիդենտ իրավաբանական անձանց,<br/>հիմնարկների նկատմամբ</u></b>          |                           |                         |
| Ռեպո համաձայնագրեր   |                           |                         |
| Փոխառություններ  |                           |                         |
| Այլ  |                           |                         |
| Հաշվարկված տոկոսներ  |                           |                         |
| Ընդամենը   |                           |                         |
| <b><u>ՀՀ ռեզիդենտ անհատ ձեռնարկատերերի նկատմամբ</u></b>                          |                           |                         |
| Ռեպո համաձայնագրեր   |                           |                         |
| Փոխառություններ  |                           |                         |
| Այլ  |                           |                         |
| Հաշվարկված տոկոսներ  |                           |                         |
| Ընդամենը   |                           |                         |
| <b><u>Ոչ ռեզիդենտ անհատ ձեռնարկատերերի նկատմամբ</u></b>                          |                           |                         |

|   |  |  |
|---|--|--|
| Ռեպո համաձայնագրեր                                |  |  |
| Փոխառություններ                                   |  |  |
| Այլ   |  |  |
| Հաշվարկված տոկոսներ                               |  |  |
| Ընդամենը  |  |  |
| <b>ՀՀ ռեզիդենտ ֆիզիկական անձանց նկատմամբ</b>      |  |  |
| Ռեպո համաձայնագրեր                                |  |  |
| Փոխառություններ                                   |  |  |
| Այլ   |  |  |
| Հաշվարկված տոկոսներ                               |  |  |
| Ընդամենը  |  |  |
| <b>Ոչ ռեզիդենտ ֆիզիկական անձանց նկատմամբ</b>      |  |  |
| Ռեպո համաձայնագրեր                                |  |  |
| Փոխառություններ                                   |  |  |
| Այլ   |  |  |
| Հաշվարկված տոկոսներ                               |  |  |
| Ընդամենը  |  |  |
| Ընդամենը պարտավորություններ հաճախորդների նկատմամբ |  |  |

Ծանոթագրություն 25. «Շահույթի կամ վնասի միջոցով վերաչափվող իրական արժեքով հաշվառվող ֆինանսական պարտավորություններ»

| <b>Շահույթի կամ վնասի միջոցով վերաչափվող իրական արժեքով հաշվառվող ֆինանսական պարտավորություններ</b>                                | <b>Հաշվետու ժամանակաշրջան</b> | <b>Նախորդ ժամանակաշրջան</b> |
|--|-------------------------------|-----------------------------|
| Շահույթի կամ վնասի միջոցով վերաչափվող իրական արժեքով հաշվառվող ածանցյալ գործիքներ՝<br>ֆյուչերս<br>ֆորվարդ<br>օպցիոն<br>սվոպ<br>այլ |                               |                             |
| Հեջավորման ածանցյալ գործիքներ  |                               |                             |
| Այլ  |                               |                             |
| Ընդամենը   |                               |                             |

Ծանոթագրություն 26. «Ներդրումային ընկերության կողմից թողարկված արժեթղթեր»

| <b>Ներդրումային ընկերության կողմից թողարկված արժեթղթեր</b>  | <b>Հաշվետու ժամանակաշրջան</b> | <b>Նախորդ ժամանակաշրջան</b> |
|---|-------------------------------|-----------------------------|
| Ներդրումային ընկերության կողմից թողարկված առանց տոկոսի արժեթղթեր  |                               |                             |
| Ներդրումային ընկերության կողմից թողարկված տոկոսային արժեթղթեր   |                               |                             |
| Ներդրումային ընկերության կողմից թողարկված արտոնյալ բաժնետոմսեր (ֆինանսական պարտավորություններ համարվող) |                               |                             |
| Թողարկված այլ արժեթղթեր   |                               |                             |

|                     |  |  |
|---------------------|--|--|
| Հաշվեգրված տոկոսներ |  |  |
| Ընդամենը            |  |  |

**Ծանոթագրություն 27. «Պահուստներ»**

| <b>Պահուստներ</b>                    | <b>Հաշվետու ժամանակաշրջան</b> | <b>Նախորդ ժամանակաշրջան</b> |
|--------------------------------------|-------------------------------|-----------------------------|
| Սկզբնական մնացորդ                    |                               |                             |
| Պահուստին կատարված մասհանումներ      |                               |                             |
| Պահուստի օգտագործում                 |                               |                             |
| Պահուստին կատարված զուտ մասհանումներ |                               |                             |
| Վերջնական մնացորդ                    |                               |                             |

**Ծանոթագրություն 28. «Այլ պարտավորություններ»**

| <b>Այլ պարտավորություններ</b>                              | <b>Հաշվետու ժամանակաշրջան</b> | <b>Նախորդ ժամանակաշրջան</b> |
|--|-------------------------------|-----------------------------|
| Կրեդիտորական պարտքեր բյուջեի գծով                          |                               |                             |
| շահութահարկի գծով  | 79,766                        | 38,352                      |
| ԱԱՀ-ի գծով   | 69                            | 62                          |
| այլ հարկերի ու տուրքերի գծով                               |                               |                             |
| սոցիալական ապահովագրության վճարումների գծով                |                               |                             |
| Պարտավորություններ աշխատակիցների նկատմամբ աշխատավարձի գծով | 19,974                        | 19,095                      |
| Կրեդիտորական պարտքեր մատակարարների նկատմամբ                | 2,401                         | 1,792                       |
| Կրեդիտորական պարտքեր կանոնադրական կապիտալի համալրման գծով  |                               |                             |
| Այլ պարտավորություններ                                     |                               | 1,200                       |
| <b>Մնացորդը ժամանակաշրջանի վերջում</b>                     | <b>102,210</b>                | <b>60,501</b>               |

**Ծանոթագրություն 29. «Կանոնադրական կապիտալ»**

1. Ընկերության գրանցված և ամբողջությամբ վճարված բաժնետիրական կապիտալը 31.03.2019թ.-ի դրությամբ կազմում է 1,000,000 հազար դրամ:
2. Ընկերության թողարկված և տեղաբաշխված սովորական բաժնետոմսերի քանակը՝ 20,000 հատ, յուրաքանչյուրը 50,000 ՀՀ դրամ անվանական արժեքով:
3. Հաշվետու ժամանակաշրջանի վերջի դրությամբ Ընկերության մասնակիցներն են.

| <b>Նշանակալից մասնակցի անունը, ազգանունը</b> | <b>Ընկերությունում ունեցած մասնակցության գումարը</b> | <b>Ընկերությունում ունեցած մասնակցության չափը տոկոսային հարաբերությամբ</b> |
|--|--|--|
| Էդուարդ Մարության                            | 500,000,00   | 50%  |
| Արայիկ Կարապետյան                            | 500,000,00   | 50%  |

1. Հաշվետու ժամանակաշրջանում Ընկերության կողմից շահութաբաժիններ չեն վճարվել:

**Ծանոթագրություն 30. « Կապիտալի այլ տարրեր»**

Ընկերությունը 2019թ-ի մարտի 31-ի դրությամբ հաշվեկշռում հաշվառվող կապիտալի այլ տարրեր չի ունեցել:

**Ծանոթագրություն 31. «Գործարքներ կապակցված կողմերի հետ»**

Ներկայացվող հաշվետվությունների առումով Ընկերության կապակցված կողմեր են համարվում՝

1. Ընկերության ղեկավարները,
2. Ընկերության կապիտալում նշանակալից մասնակցություն ունեցող անձինք,
3. (1) և (2) կետերում նշված անձանց հետ փոխկապակցված ֆիզիկական և իրավաբանական անձինք:

Ընկերությունն իր գործունեության ընթացքում ներգրավված է լինում կապակցված կողմերի հետ մի շարք գործարքներում: Այդ գործարքները ներառում են փոխատվությունները, վարձավճարները և այլն: Նշված գործարքները իրականացվել են՝ շուկայում գործող պայմաններից և տոկոսադրույքներից ելնելով:

Ստորև ներկայացված են այն գործարքների մնացորդները կապակցված կողմերի հետ, որոնք առկա էին Ընկերության հաշվապահական հաշվեկշռում 31.03.2019թ-ի դրությամբ.

| <b>Պահանջներ այլ ներդրմային ընկերությունների նկատմամբ</b> | <b>Հաշվետու ժամանակաշրջան</b> | <b>Նախորդ ժամանակաշրջան</b> |
|---|-------------------------------|-----------------------------|
| Մնացորդը առ 1 հունվարի                                    |                               |                             |
| Տարվա ընթացքում ավելացում                                 |                               |                             |
| Տարվա ընթացքում նվազում                                   |                               |                             |
| Մնացորդը 31 մարտի դրությամբ                               |                               |                             |

| <b>Հաճախորդների նկատմամբ պահանջներ</b> | <b>Հաշվետու ժամանակաշրջան</b> | <b>Նախորդ ժամանակաշրջան</b> |
|--|-------------------------------|-----------------------------|
| Մնացորդը առ 1 հունվարի                 | 855,928                       | 1,316,324                   |
| Տարվա ընթացքում պահանջների աճ          | 224,187                       | 411,937                     |
| Տարվա ընթացքում մարված պահանջներ       | (208,183)                     | (747,047)                   |
| Մնացորդը 31 մարտի դրությամբ            | 871,932                       | 981,213                     |
| Տոկոսային եկամուտ                      | 19,947                        | 29,163                      |

| <b>Պարտավորություններ հաճախորդների նկատմամբ</b> | <b>Հաշվետու ժամանակաշրջան</b> | <b>Նախորդ ժամանակաշրջան</b> |
|---|-------------------------------|-----------------------------|
| Մնացորդը առ 1 հունվարի                          |                               | 0                           |
| Տարվա ընթացքում ստացված գումարներ               |                               | 0                           |
| Տարվա ընթացքում վճարված գումարներ               |                               | 0                           |
| Մնացորդը 31 մարտի դրությամբ                     |                               | 0                           |
| Տոկոսային ծախս                                  |                               | 0                           |

**Ծանոթագրություն 32. «Ֆինանսական ռիսկերի վերաբերյալ նվազագույն բացահայտումներ»**

Ռիսկի կրումը ֆինանսական գործունեության անբաժանելի մասն է, և գործառնական ռիսկերը գործունեության անխուսափելի հետևանքն են: Այդուհանդերձ, Ընկերության նպատակն է հասնել ռիսկերի և օգուտների միջև համապատասխան հավասարակշռության և նվազագույնի հասցնել Ընկերության ֆինանսական վիճակի վրա անցանկալի ազդեցությունները:

Ռիսկերի կառավարման բնագավառում Ընկերության հիմնական նպատակն է ֆինանսական կորուստների կրճատումը և իրականացվող գործառնությունների ծավալների համապատասխան հուսալիության ապահովումը՝ ի շահ հաճախորդների, սեփականատերերի:

Ընկերության ռիսկի կառավարման քաղաքականության նպատակն է ախտորոշել և վերլուծել ռիսկերը, սահմանել ռիսկի համապատասխան սահմանաչափեր և հսկողություն, և արժանահավատ և նորացված տեղեկատվական համակարգերի միջոցով վերահսկել ռիսկերը և սահմանաչափերի պահպանումը:

**Շուկայական ռիսկ**

Շուկայական ռիսկն այն ռիսկն է, որ ֆինանսական գործիքների ապագա դրամական հոսքերը կամ իրական արժեքը կտատանվի այնպիսի շուկայական փոփոխականների պատճառով, ինչպիսիք են տոկոսադրույքները և արտարժույթի փոխարժեքները:

**Արտարժույթի ռիսկ**

Արտարժութային ռիսկի կառավարման գործընթացը ներառում է՝ արտարժութային շուկայի ուսումնասիրման, արտարժութային ռիսկի կանխատեսման, արտարժութային ռիսկի գնահատման՝ ռիսկի հնարավոր չափերի և հետևանքների որոշման, արտարժութային ռիսկի հետ կապված կորուստների կանխարգելման և նվազեցման փուլերը: Ընկերությունում արժութային շուկայի վերլուծության գնահատականները տալիս է գործադիր տնօրենը, որը օրական հետևում է շուկայական զարգացումներին, հավաքագրում և ուսումնասիրում փորձագիտական գնահատականները, կարճաժամկետ կանխատեսումներ անում շուկայի վարքագծի վերաբերյալ:

Կանխատեսումների իրականացման համար հիմք են հանդիսանում երկարաժամկետ հատվածում փոխարժեքի վրա ազդող երկրի տնտեսական պայմանները: Ուսումնասիրվում են փոխարժեքների տատանման միտումները կամ տրենդները, վերլուծության են ենթարկվում փոխարժեքների տատանումների դրսևորումները:

| <b>Հաշվետու ժամանակաշրջան</b>  |                                      |                          |                           |                 |
|--|--------------------------------------|--------------------------|---------------------------|-----------------|
|  | <b>Հայաստանի Հանրապետության դրամ</b> | <b>I խմբի արտարժույթ</b> | <b>II խմբի արտարժույթ</b> | <b>Ընդամենը</b> |
| <b>Ակտիվներ</b>  |                                      |                          |                           |                 |
| <b>Կանխիկ դրամական միջոցներ և մնացորդներ Կենտրոնական բանկում</b>                             |                                      |                          |                           |                 |
| <b>Պահանջներ բանկերի և այլ ֆինանսական կազմակերպությունների նկատմամբ</b>                      | 113,884                              | 427,162                  |                           | 541,046         |
| <b>Շահույթի կամ վնասի միջոցով իրական արժեքով չափվող ֆինանսական ակտիվներ</b>                  |                                      | 962                      |                           | 962             |
| <b>Հաճախորդների նկատմամբ պահանջներ</b>   | 698,260                              | 173,672                  |                           | 871,932         |
| <b>Այլ համապարփակ ֆինանսական արդյունքի միջոցով իրական արժեքով չափվող ֆինանսական ակտիվներ</b> | 17,184,420                           | 195,921                  |                           | 17,380,341      |
| <b>Ամորտիզացված արժեքով չափվող ֆինանսական ակտիվներ</b>                                       |                                      |                          |                           |                 |

|  |                   |                |  |                   |
|--|-------------------|----------------|--|-------------------|
| Այլ  | 242,257           | 106,996        |  | 349,253           |
| <b>Ընդամենը ակտիվներ</b>                                   | <b>18,238,821</b> | <b>904,713</b> |  | <b>19,143,534</b> |
| <b>Պարտավորություններ</b>                                  |                   |                |  |                   |
| Պարտավորություններ բանկերի և այլ ֆինանսական կազմ. նկատմամբ | 15,600,397        | 13,690         |  | 15,614,087        |
| Պարտավորություններ հաճախորդների նկատմամբ                   |                   |                |  |                   |
| Այլ պարտավորություններ                                     | 102,210           |                |  | 102,210           |
| <b>Ընդամենը պարտավորություններ</b>                         | <b>15,702,607</b> | <b>13,690</b>  |  | <b>15,716,297</b> |
| <b>Զուտ դիրք</b>   | <b>2,536,214</b>  | <b>891,023</b> |  | <b>3,427,237</b>  |

**Նախորդ ժամանակաշրջան**

| Հոդվածի անվանումը   | Հայաստանի Հանրապետության դրամ | I խմբի արտարժույթ | II խմբի արտարժույթ | Ընդամենը          |
|---|-------------------------------|-------------------|--------------------|-------------------|
| <b>Ակտիվներ</b>   |                               |                   |                    |                   |
| Կանխիկ դրամական միջոցներ և մնացորդներ Կենտրոնական բանկում                             |                               |                   |                    |                   |
| Պահանջներ բանկերի և այլ ֆինանսական կազմակերպությունների նկատմամբ                      | 16,332                        | 324,132           | 3,999              | 344,463           |
| Շահույթի կամ վնասի միջոցով իրական արժեքով չափվող ֆինանսական ակտիվներ                  | 592                           |                   |                    | 592               |
| Հաճախորդների նկատմամբ պահանջներ   | 682,233                       | 173,695           |                    | 855,928           |
| Այլ համապարփակ ֆինանսական արդյունքի միջոցով իրական արժեքով չափվող ֆինանսական ակտիվներ | 17,787,877                    | 215,392           |                    | 18,003,269        |
| Ամորտիզացված արժեքով չափվող ֆինանսական ակտիվներ                                       |                               |                   |                    |                   |
| Այլ   | 242,584                       | 10,313            |                    | 252,897           |
| <b>Ընդամենը ակտիվներ</b>  | <b>18,729,618</b>             | <b>723,532</b>    | <b>3,999</b>       | <b>19,457,149</b> |
| <b>Պարտավորություններ</b>   |                               |                   |                    |                   |
| Պարտավորություններ բանկերի և այլ ֆինանսական կազմ. նկատմամբ                            | 15,709,810                    | 17,008            |                    | 15,726,818        |
| Պարտավորություններ հաճախորդների նկատմամբ  |                               |                   |                    |                   |
| Այլ պարտավորություններ  | 60,501                        |                   |                    | 60,501            |
| <b>Ընդամենը պարտավորություններ</b>  | <b>15,770,311</b>             | <b>17,008</b>     |                    | <b>15,787,319</b> |
| <b>Զուտ դիրք</b>  | <b>2,959,307</b>              | <b>706,524</b>    |                    | <b>3,669,830</b>  |

|  |                      |                   |                    |          |
|--|----------------------|-------------------|--------------------|----------|
| Ածանցյալ ֆինանսական գործիքների տեսակները | Հայաստանի Հանրապետու | I խմբի արտարժույթ | II խմբի արտարժույթ | Ընդամենը |
|--|----------------------|-------------------|--------------------|----------|

|  | թյան դրամ |     |  |     |
|--|-----------|-----|--|-----|
| <b>Ֆյուչերսային գործիքների գծով</b><br>- պարտավորություններ<br>- պահանջներ |           |     |  |     |
| <b>Ֆորվարդային գործիքների գծով</b><br>- պարտավորություններ<br>- պահանջներ  |           |     |  |     |
| <b>Օպցիոնների գծով</b><br>- պարտավորություններ<br>- պահանջներ              |           |     |  |     |
| <b>Սվոպերի գծով</b><br>- պարտավորություններ<br>- պահանջներ                 | 505       | 962 |  | 457 |
| <b>Այլ ածանցյալ գործիքների գծով</b><br>- պարտավորություններ<br>- պահանջներ |           |     |  |     |
| <b>Չուտ դիրք ըստ ածանցյալ ֆինանսական գործիքների</b>                        |           |     |  |     |
| Չուտ բաց դիրք  |           |     |  |     |

**Տոկոսադրույքի ռիսկ**

Տոկոսադրույքի փոփոխությունն ուղղակիորեն ազդում է Ընկերության տոկոսային ռիսկի, ակտիվների ու պարտավորությունների հետ կապված դրամական միջոցների հոսքի և նրանց իրական արժեքի վրա: Այդ պատճառով, ակտիվների և պարտավորությունների տոկոսադրույքների վերանայման ժամկետայնության վերլուծությունը թույլ է տալիս ֆինանսական հաշվետվություններն օգտագործողներին վերլուծել Ընկերության տոկոսադրույքի ռիսկը և, հետևաբար, ակնկալվող օգուտները կամ վնասները:

**Հաշվետու ժամանակաշրջան**

| Հոդվածի անվանումը   | մինչև 1 ամիս |             | 1-ից մինչև 3 ամիս |             | 3-ից մինչև 6 ամիս |             | 6-ից մինչև 1 տարի |             | 1-ից մինչև 5 տարի |             | 5 տարուց ավելի |             |
|---|--------------|-------------|-------------------|-------------|-------------------|-------------|-------------------|-------------|-------------------|-------------|----------------|-------------|
|   | խցումն       | խափաբանումն | խցումն            | խափաբանումն | խցումն            | խափաբանումն | խցումն            | խափաբանումն | խցումն            | խափաբանումն | խցումն         | խափաբանումն |
| <b>Տեղաբաշխված միջոցներ</b>   |              |             |                   |             |                   |             |                   |             |                   |             |                |             |
| <b>Պահանջներ բանկերի և այլ ֆին. կազմ. նկատմամբ, այդ թվում՝</b><br>- ավանդներ<br>- ռեպո համաձայնագրեր<br>- այլ |              |             |                   |             |                   |             |                   |             |                   |             |                |             |
| <b>Հաճախորդների նկատմամբ պահանջներ, այդ թվում՝</b><br>- ռեպո համաձայնագրեր<br>- այլ                           |              |             | 591,658           |             | 106,603           |             | 48,975            |             | 124,697           |             |                |             |

|   |                     |           |                |               |                |            |              |               |                  |                |                  |                |
|---|---------------------|-----------|----------------|---------------|----------------|------------|--------------|---------------|------------------|----------------|------------------|----------------|
| Այլ համապարփակ ֆինանսական արդյունքի միջոցով իրական արժեքով չափվող ֆինանսական ակտիվներ, այդ թվում՝<br>- երկարաժամկետ պարտք. գործիքներ<br>- կարճաժամկետ պարտք. գործիքներ<br>- բաժնային գործիքներ<br>- այլ | 401,525             | 87        | 683            | 12,945        | 45,656         | 113        | 5,046        | 23,167        | 7,940,730        | 51,427         | 8,790,780        | 108,181        |
| Ամորտիզացված արժեքով չափվող ֆինանսական ակտիվներ   |                     |           |                |               |                |            |              |               |                  |                |                  |                |
| Տեղաբաշխված այլ միջոցներ  |                     |           |                |               |                |            |              |               |                  |                |                  |                |
| <b>Ընդամենը</b>   | <b>401,525</b>      | <b>87</b> | <b>592,341</b> | <b>12,945</b> | <b>152,259</b> | <b>113</b> | <b>5,046</b> | <b>72,142</b> | <b>7,940,730</b> | <b>176,124</b> | <b>8,790,780</b> | <b>108,181</b> |
| <b>Պարտավորություններ</b>   |                     |           |                |               |                |            |              |               |                  |                |                  |                |
| բանկերի և այլ ֆին. կազմ-ների նկատմամբ, այդ թվում՝<br>- վարկեր<br>- ռեպո համաձայնագրեր<br>- այլ  | 15,599,898          |           |                |               |                |            |              | 13,690        |                  |                |                  |                |
| Պարտավորություններ հաճախորդների նկատմամբ, այդ թվում՝<br>- ռեպո համաձայնագրեր<br>- այլ   |                     |           |                |               |                |            |              |               |                  |                |                  |                |
| Ներդրումային ընկերության կողմից թողարկված արժեթղթեր, այդ թվում՝<br>- փոխարկելի արժեթղթեր<br>- հիփոթեքային պարտատոմսեր<br>- այլ պարտատոմսեր<br>- ստորադաս փոխառություններ                                |                     |           |                |               |                |            |              |               |                  |                |                  |                |
| <b>Ներգրավված այլ միջոցներ</b>  | <b>15,599,898</b>   |           |                |               |                |            |              | <b>13,690</b> |                  |                |                  |                |
| <b>Ընդամենը</b>   | <b>15,599,898</b>   |           |                |               |                |            |              | <b>13,690</b> |                  |                |                  |                |
| <b>Զուտ դիրք</b>  | <b>(15,198,373)</b> | <b>87</b> | <b>592,341</b> | <b>12,945</b> | <b>152,259</b> | <b>113</b> | <b>5,046</b> | <b>58,452</b> | <b>7,940,730</b> | <b>176,124</b> | <b>8,790,780</b> | <b>108,181</b> |

**Նախորդ ժամանակաշրջան**

| Հոդվածի անվանումը                                       | մինչև 1 ամիս |             | 1-ից մինչև 3 ամիս |             | 3-ից մինչև 6 ամիս |             | 6-ից մինչև 1 տարի |             | 1-ից մինչև 5 տարի |             | 5 տարուց ավելի |             |
|---|--------------|-------------|-------------------|-------------|-------------------|-------------|-------------------|-------------|-------------------|-------------|----------------|-------------|
|   | խցումն       | խճ/ւցմոտում | խցումն            | խճ/ւցմոտում | խցումն            | խճ/ւցմոտում | խցումն            | խճ/ւցմոտում | խցումն            | խճ/ւցմոտում | խցումն         | խճ/ւցմոտում |
| Տեղաբաշխված միջոցներ                                    |              |             |                   |             |                   |             |                   |             |                   |             |                |             |
| Պահանջներ բանկերի և այլ ֆին. կազմ. նկատմամբ, այդ թվում՝ |              |             |                   |             |                   |             |                   |             |                   |             |                |             |

|   |                           |         |        |         |        |         |        |           |         |           |         |        |
|---|---------------------------|---------|--------|---------|--------|---------|--------|-----------|---------|-----------|---------|--------|
| - ավանդներ<br>- ռեպո համաձայնագրեր<br>- այլ   |                           |         |        |         |        |         |        |           |         |           |         |        |
| Հաճախորդների<br>նկատմամբ պահանջներ,<br>այդ թվում՝<br>- ռեպո համաձայնագրեր<br>- այլ  |                           |         | 52,025 | 473,301 |        | 208,932 |        |           | 121,670 |           |         |        |
| Այլ համապարփակ<br>ֆինանսական արդյունքի<br>միջոցով իրական<br>արժեքով չափվող<br>ֆինանսական<br>ակտիվներ, այդ թվում՝<br>- երկարաժամկետ պարտք.<br>գործիքներ<br>- կարճաժամկետ պարտք.<br>գործիքներ<br>- բաժնային գործիքներ<br>-այլ |                           | 231,517 | 2,051  | 167,061 | 19,641 | 14,114  | 26,712 | 7,962,778 | 65,306  | 9,412,408 | 101,682 |        |
| Ամորտիզացված<br>արժեքով չափվող<br>ֆինանսական ակտիվներ<br>Տեղաբաշխված այլ<br>միջոցներ  |                           |         |        |         |        |         |        |           |         |           |         |        |
| Ընդամենը  |                           | 231,517 | 54,076 | 640,902 | 19,641 | 223,046 | 26,712 | 7,962,778 | 186,976 | 9,412,408 | 101,682 |        |
| Պարտավորություններ  |                           |         |        |         |        |         |        |           |         |           |         |        |
| բանկերի և այլ ֆին.<br>կազմ-ների նկատմամբ,<br>այդ թվում՝<br>- վարկեր<br>- ռեպո համաձայնագրեր<br>- այլ  | 450,416<br>15,259<br>,410 |         |        |         |        |         |        |           |         |           |         | 17,008 |
| Պարտավորություններ<br>հաճախորդների<br>նկատմամբ, այդ թվում՝<br>- ռեպո համաձայնագրեր<br>- այլ   |                           |         |        |         |        |         |        |           |         |           |         |        |
| Ներդրումային<br>ընկերության կողմից<br>թողարկված արժեթղթեր,<br>այդ թվում՝<br>- փոխարկելի արժեթղթեր<br>- այլ պարտատոմսեր<br>- ստորադաս<br>փոխառություններ<br>Ներգրված այլ միջոցներ  |                           |         |        |         |        |         |        |           |         |           |         |        |
| Ընդամենը  | 15,709,826                |         |        |         |        |         |        |           |         |           |         | 17,008 |
| Զուտ դիրք   | (15,709,826)              | 231,517 | 54,076 | 640,902 | 19,641 | 223,046 | 26,712 | 7,962,778 | 186,976 | 9,412,408 | 84,674  |        |

| Հողվածի անվանումը   | Հաշվեու ժամանակաշրջանի տոկոսադրույքներ |            | Նախորդ հաշվետու ժամանակաշրջանի տոկոսադրույքներ |            |
|---|--|------------|--|------------|
|   | Հայաստանի Հանրապետության դրամ          | Արտարժույթ | Հայաստանի Հանրապետության դրամ                  | Արտարժույթ |
|   | %                                      | %          | %  | %          |
| <b>Ակտիվներ</b>   |  |            |  |            |
| <b>Մնացորդներ Կենտրոնական Բանկում</b>   |  |            |  |            |
| Պահանջներ բանկերի և այլ ֆինանսական կազմ. նկատմամբ, այդ թվում՝<br>- ռեպո համաձայնագրեր<br>- սվոյ   |  | 4.40%      |  | 5.05%      |
| Հաճախորդների նկատմամբ պահանջներ   | 10%                                    | 8%         | 10%  | 8.30%      |
| Շահույթի կամ վնասի միջոցով իրական արժեքով հաշվառվող և այլ համապարփակ ֆինանսական արդյունքի միջոցով իրական արժեքով չափվող ֆինանսական ակտիվներ | 8.99%                                  | 5.26%      | 8.96%  | 6.13%      |
| Ամորտիզացված արժեքով չափվող ֆինանսական ակտիվներ   |  |            |  |            |
| <b>Պարտավորություններ</b>   |  |            |  |            |
| Պարտավորություններ բանկերի և այլ ֆին. կազմ. նկատմամբ  | 6.25%                                  | 11%        | 6.75%  | 11%        |
| Պարտավորություններ հաճախորդների նկատմամբ  |  |            |  |            |
| Պարտավորություններ ներդրումային ընկերության կողմից թողարկված արժեթղթերի գծով  |  |            |  |            |

**Գնային ռիսկ**

Գնային ռիսկը ֆինանսական ակտիվի գնի փոփոխության հետ կապված ռիսկ է:

Շուկայական գների փոփոխությունը մեծապես ազդում է ֆինանսական գործիքների արժեքի վրա, ընդ որում, այդ փոփոխությունները կարող են պայմանավորված լինել ինչպես առանձին արժեթղթերին կամ նրանց թողարկողներին բնորոշ գործոններով, այնպես էլ շուկայում շրջանառվող բոլոր արժեթղթերի վրա ազդող ընդհանուր գործոններով:

**Իրացվելիության ռիսկ**

Իրացվելիության ռիսկը Ընկերության կողմից ստանձնած պարտավորությունների պատշաճ կատարման ունակության մասնակի կամ ամբողջությամբ կորստի վտանգն է:

Իրացվելիության ռիսկերն ի հայտ են գալիս անբավարար իրացվելիության կամ շուկայականից առավել բարձր արժեքով ձեռք բերված իրացվելիության արդյունքում, ինչն այնուհետև ներգործում է Ընկերության եկամուտներին և ծախսերին: Այս ռիսկն առաջանում է այն ժամանակ, երբ Ընկերությունը չի կարողանում վերահսկել պասիվների կրճատումը և ապահովվել ակտիվների աճը: Իրացվելիության ռիսկը մի ռիսկ է, երբ Ընկերությունն ի վիճակի չի լինում մարման ժամկետում կատարել վճարման իր պարտավորությունները:

Իրացվելիության ռիսկի կառավարումը ընթացիկ ժամանակաշրջանում կապված էր, առաջին հերթին, ակտիվների և պասիվների կառավարման արդյունավետ խնդրի լուծման, առավելագույն շահույթի ստացման հետ՝ պահպանելով իրացվելիության անհրաժեշտ մակարդակը:

Իրացվելիության ռիսկի կառավարումը ակնկալում է՝

1. կանխիկ հոսքի վերլուծություն
2. ակտիվների և պարտավորությունների դասակարգում ըստ պայմանագրային ժամկետների
3. շուկաների մոնիտորինգ՝ համապատասխան մասնակից ապահովելու նպատակով:

Ընկերությունում իրացվելիության կառավարման հիմնական մեթոդ է հանդիսանում ակտիվների կառավարման մեթոդը:

Իրացվելիության առաջնային կառավարման մեթոդը, որը և իրացվելիության գլխավոր աղբյուրն է, բացարձակ իրացվելի միջոցներն են՝ դրամարկղը և թղթակցային հաշիվներում մնացորդները:

Իրացվելիության երկրորդային կառավարման մեթոդը բարձր իրացվելի եկամտաբեր ակտիվներն են, որոնք կարճ ժամկետներում և նվազագույն կորուստների ռիսկով կարելի է վերափոխել կանխիկ դրամական միջոցների: Դրանք ձևավորվում են ՀՀ պետական գանձապետական արժեթղթերից:

Իրացվելիության կառավարման համար կիրառվում են նաև ակտիվների ու պարտավորությունների կառավարման այլ մեթոդներ, որոնցից են.

- իրացվելի ակտիվները վաճառելու մեթոդը: Իրացվելիության ցածր մակարդակի դեպքում Ընկերությունը դրամական միջոցներ ստանալու համար վաճառում է ակտիվներ:

- պարտավորությունների կառավարման մեթոդ: Այն կայանում է նրանում, որ Ընկերությունն իրացվելիություն է ձեռք բերում ֆինանսական շուկայում արտաքին փոխառությունների, վարկերի, ռեպո համաձայնագրերի միջոցով, ինչը ենթադրում է փոխառու միջոցների աղբյուրների փնտրման, դրանցից ամենահուսալիների (ներգրավման ամենաերկար ժամկետներ ունեցող) ընտրության և տարբեր պարտավորությունների ու ակտիվների միջև անհրաժեշտ օպտիմալ հարաբերակցությունների հաստատման գործընթացները:

Իրացվելիության կառավարման և վերահսկման համար Ընկերությունն ուղղորդվում է հետևյալ սկզբունքներով.

Դրանք են.

- ա) ընթացիկ իրացվելիություն,
- բ) ժամկետային իրացվելիություն:

Ընկերությունն իրացվելիությունը կառավարում է տարբեր մեթոդների համակցման միջոցով, կախված արտաքին միջավայրի փոփոխության հետ, իրացվելիության լավագույն իրավիճակին հասնելու համար:

### **Հաշվետու ժամանակաշրջան**

| ԱԿՏԻՎՆԵՐ  | Մարմանը մնացել է |          |          |           |                | Անժամկետ | Ընդամենը          |
|---|------------------|----------|----------|-----------|----------------|----------|-------------------|
|   | մինչև 1ամիս      | 1-3 ամիս | 3-6 ամիս | 6-12 ամիս | 1 տարուց ավելի |          |                   |
| Կանխիկ և կանխիկին հավասարեցված դրամական միջոցներ, մնացորդներ ՀՀ ԿԲ-ում Պահանջներ բանկերի և այլ ֆին. կազմ. նկատմամբ  | 541,046          |          |          |           |                |          | <b>541,046</b>    |
| Հաճախորդների նկատմամբ պահանջներ   |                  | 591,658  | 106,603  | 48,975    | 124,696        |          | <b>871,932</b>    |
| Արժեթղթեր, այդ թվում՝<br>- շահույթի կամ վնասի միջոցով իրական արժեքով հաշվառվող<br>- այլ համապարփակ ֆինանսական արդյունքի միջոցով իրական արժեքով չափվող ֆինանսական ակտիվներ<br>- ամորտիզացված արժեքով չափվող ֆինանսական ակտիվներ<br>-ռեպո | 962              | 13,628   | 45,769   | 28,213    | 16,891,118     |          | <b>17,381,302</b> |

|                                     |                  |                |                |                |                   |  |                   |
|-------------------------------------|------------------|----------------|----------------|----------------|-------------------|--|-------------------|
| Այլ պահանջներ                       | 117,942          |                | 193,254        | 38,057         |                   |  | 349,253           |
| Հետհաշվեկշռային պայմանական ակտիվներ |                  |                |                |                |                   |  |                   |
| Պայմանագրային պահանջներ             |                  |                |                |                |                   |  |                   |
| <b>Ընդամենը</b>                     | <b>1,061,562</b> | <b>605,286</b> | <b>345,626</b> | <b>115,245</b> | <b>17,015,814</b> |  | <b>19,143,533</b> |

| ՊԱՐՏԱՎՈՐՈՒԹՅՈՒՆՆԵՐ   | Մարմանը մնացել է  |          |          |               |                | Անժամկետ | Ընդամենը          |
|--|-------------------|----------|----------|---------------|----------------|----------|-------------------|
|  | մինչև 1ամիս       | 1-3 ամիս | 3-6 ամիս | 6-12 ամիս     | 1 տարուց ավելի |          |                   |
| Պարտավորություններ բանկերի և այլ ֆինանսական կազմ. նկատմամբ                   | 15,599,897        |          |          | 13,690        |                |          | 15,614,087        |
| Պարտավորություններ հաճախորդների նկատմամբ                                     |                   |          |          |               |                |          |                   |
| Պարտավորություններ ներդրումային ընկերության կողմից թողարկված արժեթղթերի գծով |                   |          |          |               |                |          |                   |
| Այլ պարտավորություններ   | 82,236            |          |          |               | 19,974         |          | 102,210           |
| Հետհաշվեկշռային պայմանական պարտավորություններ                                |                   |          |          |               |                |          |                   |
| Պայմանագրային պարտավորություններ   |                   |          |          |               |                |          |                   |
| <b>Ընդամենը</b>  | <b>15,682,133</b> |          |          | <b>13,690</b> | <b>19,974</b>  |          | <b>15,716,297</b> |

**Նախորդ ժամանակաշրջան**

| ԱԿՏԻՎՆԵՐ  | Մարմանը մնացել է      |          |          |           |                | Անժամկետ | Ընդամենը   |
|---|-----------------------|----------|----------|-----------|----------------|----------|------------|
|   | մինչև 1ամիս           | 1-3 ամիս | 3-6 ամիս | 6-12 ամիս | 1 տարուց ավելի |          |            |
| Կանխիկ և կանխիկին հավասարեցված դրամական միջոցներ, մնացորդներ ՀՀ ԿԲ-ում  |                       |          |          |           |                |          |            |
| Պահանջներ բանկերի և այլ ֆին. կազմ. նկատմամբ   | 344,463               |          |          |           |                |          | 344,463    |
| Հաճախորդների նկատմամբ պահանջներ   |                       | 52,025   | 473,301  | 208,932   | 121,670        |          | 855,928    |
| Արժեթղթեր, այդ թվում՝<br>- շահույթի կամ վնասի միջոցով վերաչափվող իրական արժեքով հաշվառվող<br>- այլ համապարփակ ֆինանսական արդյունքի միջոցով իրական արժեքով չափվող ֆինանսական ակտիվներ<br>- անորտիզացված արժեքով չափվող ֆինանսական ակտիվներ<br>- ռեպո | 592<br><br>16,264,260 | 38,588   | 26,057   | 40,825    | 1,739,009      |          | 18,003,861 |
| Այլ պահանջներ   | 59,643                |          |          | 193,254   |                |          | 252,897    |
| Հետհաշվեկշռային պայմանական ակտիվներ   |                       |          |          |           |                |          |            |
| Պայմանագրային պահանջներ   |                       |          |          |           |                |          |            |

|                 |                   |               |                |                |                  |  |                   |
|-----------------|-------------------|---------------|----------------|----------------|------------------|--|-------------------|
| <b>Ընդամենը</b> | <b>16,668,958</b> | <b>90,613</b> | <b>499,358</b> | <b>443,011</b> | <b>1,860,679</b> |  | <b>19,457,149</b> |
|-----------------|-------------------|---------------|----------------|----------------|------------------|--|-------------------|

| ՊԱՐՏԱՎՈՐՈՒԹՅՈՒՆՆԵՐ   | Մարմանը մնացել է  |          |               |           |                | Անժամկետ | Ընդամենը          |
|--|-------------------|----------|---------------|-----------|----------------|----------|-------------------|
|  | մինչև 1ամիս       | 1-3 ամիս | 3-6 ամիս      | 6-12 ամիս | 1 տարուց ավելի |          |                   |
| Պարտավորություններ բանկերի և այլ ֆին. կազմ. նկատմամբ                         | 15,709,826        |          |               |           | 17,008         |          | 15,726,818        |
| Պարտավորություններ հաճախորդների նկատմամբ                                     |                   |          |               |           |                |          |                   |
| Պարտավորություններ ներդրումային ընկերության կողմից թողարկված արժեթղթերի գծով |                   |          |               |           |                |          |                   |
| Այլ պարտավորություններ   | 3,054             |          | 38,352        |           | 19,095         |          | 60,501            |
| Հետհաշվեկշռային պայմանական պարտավորություններ                                |                   |          |               |           |                |          |                   |
| Պայմանագրային պարտավորություններ   |                   |          |               |           |                |          |                   |
| <b>Ընդամենը</b>  | <b>15,712,800</b> |          | <b>38,352</b> |           | <b>36,103</b>  |          | <b>15,320,378</b> |

**Ծանոթագրություն 33. «Կապիտալ և կապիտալի համարժեքություն»**

Ստորև ներկայացվում են Ընկերության ընդհանուր կապիտալի մեծությունը 2019թ-ի ընթացքում ըստ ամիսների, ինչպես նաև Ընկերության ընդհանուր կապիտալի համարժեքության նորմատիվի ցուցանիշները:

| ԱՄԻՄՆԵՐ | ԸՆԴՀԱՆՈՒՐ ԿԱՊԻՏԱԼ (միջին) | ՀԻՄՆԱԿԱՆ ԿԱՊԻՏԱԼ (միջին) | ԸՆԴՀԱՆՈՒՐ ԿԱՊԻՏԱԼԻ ՆՈՐՄԱՏԻՎԻ ՍԱՀՄԱՆԱԶՍՓԸ | հազ. դրամ                           |
|---------|---------------------------|--------------------------|--|-------------------------------------|
|         |                           |                          |  | ՀԱՍԱՐԺԵՔՈՒԹՅԱՆ ՆՈՐՄԱՏԻՎԻ ՄԵԾՈՒԹՅՈՒՆ |
| 1       | 2                         | 3                        | 4  | 5                                   |
| ՀՈՒՆՎԱՐ | 3,266,155                 | 2,040,280                | 300,000                                  | 12.21%                              |
| ՓԵՏՐՎԱՐ | 3,148,409                 | 2,008,167                | 300,000                                  | 12.07%                              |
| ՄԱՐՏ    | 3,184,820                 | 2,057,254                | 300,000                                  | 12.44%                              |

Ներդրումային ընկերության ընդհանուր կապիտալի և ռիսկով կշռված ակտիվների գումարների միջև սահմանային հարաբերակցությունը (Ն1 նորմատիվ) սահմանված է 12% :

**Ծանոթագրություն 34. «Ֆինանսական ակտիվների և պարտավորությունների իրական արժեք»**

Ընկերության գնահատմամբ իր ֆինանսական ակտիվների և պարտավորությունների իրական արժեքներն էականորեն չեն տարբերվում իրենց հաշվեկշռային արժեքներից:

**Պահանջներ և պարտավորություններ ֆինանսական կազմակերպությունների նկատմամբ**

Մեկ ամիս մարման ժամկետ ունեցող նշված ֆինանսական ակտիվների և պարտավորությունների համար հաշվեկշռային արժեքը մոտավոր արտացոլում է իրական արժեքը, քանի որ այս ֆինանսական գործիքների մարման ժամկետները բավականին կարճ են: Մեկ ամսից ավելի մարման ժամկետ ունեցող ակտիվների և պարտավորությունների իրական արժեքը սահմանվում է ակնկալվող ապագա դրամական հոսքերի հաշվարկից ելնելով և զեղծվում է տարվա վերջի դրությամբ գործող համապատասխան տոկոսադրույքներով, որոնք հիմնականում համընկնում են պայմանագրային տոկոսադրույքների հետ:

**Հաճախորդներին տրված փոխառվածություններ**

Նշված ֆինանսական գործիքների իրական արժեքը մոտ է հաշվեկշիռային արժեքին, քանի որ պայմանագրային տոկոսադրույքները համապատասխանում են ընթացիկ շուկայական համանման գործիքների տոկոսադրույքներին:

**Ֆինանսական ակտիվը չափվող իրական արժեքով այլ համապարփակ ֆինանսական արդյունքի միջոցով**

31.03.19թ-ի դրությամբ Ընկերությունն իր ներդրումներն արժեղթերում դասակարգել է որպես ֆինանսական ակտիվները չափվող իրական արժեքով այլ համապարփակ ֆինանսական արդյունքի միջոցով: Ընկերության արժեթղթերի պորտֆելը բաղկացած է հետևյալ արժեթղթերի տեսակներից.

- ՀՀ պետական պարտատոմսեր,
- ՀՀ կորպորատիվ պարտատոմսեր,
- Բաժնային գործիքներ:

**Ծանոթագրություն 35 «Կանխատեսվող ապագա գործարքների հեջավորում»**

Ընկերությունը հաշվետու ժամանակաշրջանում չունի այնպիսի ֆինանսական գործիք, որը հաշվառվում է որպես կանխատեսված ապագա գործարքների հետ կապված ռիսկերի հեջ:

**Ծանոթագրություն 36. «Ապաճանաչում»**

Ընկերության հաշվեկշռում ապաճանաչված ֆինանսական ակտիվ կամ պարտավորություն չի հաշվառվում:

**Ծանոթագրություն 37. «Գրավադրված ակտիվներ»**

31.03.2019թ-ի դրությամբ Ընկերությունը ունի գրավադրած 80,000 հազար ՀՀ դրամի փոխադրամիջոց, որը հանդիսանում է ներգրավված վարկի ապահովման միջոց:

**Ծանոթագրություն 38. «Ընդունված գրավ»**


2019թ. մարտի 31-ի դրությամբ «ՌԵՆԵՍԱ» ՓԲԸ-ն չունի ընդունված գրավ:

**Ծանոթագրություն 39. «Պարտավորությունների չկատարում/խախտում»**

Հաշվետու ժամանակաշրջանում Ընկերության կողմից որևէ պայմանագրային պարտավորություն չի խախտվել:

**Գործադիր տնօրեն**

**Գլխավոր հաշվապահ**



**Վաղինակ Սարգսյան**

**Լիանա Հարությունյան**

# «ՌԵՆԵՍԱ» ՓԲԸ

ԸՆԿԵՐՈՒԹՅԱՆ ՂԵԿԱՎԱՐՈՒԹՅԱՆ ՀԱՅՏԱՐԱՐՈՒԹՅՈՒՆԸ

ՖԻՆԱՆՍԱԿԱՆ ՀԱՇՎԵՏՎՈՒԹՅՈՒՆՆԵՐԻ ՎԵՐԱԲԵՐՅԱԼ

2019թ. I-ին եռամսյակ

Հաշվապահական հաշվառումը «ՌԵՆԵՍԱ» ՓԲԸ-ում (այսուհետ՝ նաև՝ Ընկերություն) վարվել է ՀՀ Կենտրոնական բանկի խորհրդի 2011թ. նոյեմբերի 30-ի թիվ 322-Ն Որոշմամբ հաստատված ՀՀ տարածքում գործող բանկերի, վարկային կազմակերպությունների, ներդրումային ընկերությունների, ներդրումային ֆոնդերի և ներդրումային ֆոնդերի կառավարիչների հաշվապահական հաշվառման հաշվային պլանին, Ներդրումային ընկերության կողմից հաստատված հաշվապահական հաշվառման քաղաքականությանը համապատասխան:

Ընկերության՝ 2019թ. հունվարի 1-ից մարտի 31-ը հաշվետու ժամանակաշրջանի ֆինանսական հաշվետվությունները կազմվել և իրականացվել են համաձայն «Հաշվապահական Հաշվառման մասին» ՀՀ Օրենքի, հաշվապահական հաշվառման միջազգային ստանդարտների և գերատեսչական նորմատիվ այլ իրավական ակտերի:

Ընկերության ակտիվները, պարտավորությունները, սեփական կապիտալը, հաշվեկշռային հաշիվներում հաշվառելու նպատակով, Ընկերության ղեկավարությունն ընտրում և կիրառում է այնպիսի հաշվապահական հաշվառման քաղաքականություն, որ ֆինանսական հաշվետվությունների փաթեթը և նրանցում պարունակվող տեղեկատվությունը պարտադիր բավարարեն կիրառվող յուրաքանչյուր ստանդարտի բոլոր պահանջներին և հաշվապահական հաշվառումը կարգավորող այլ ակտերին:

Ընկերության հաշվապահական հաշվառման քաղաքականությունը բավարարում է հաշվապահական հաշվառման վարման և ֆինանսական հաշվետվությունների կազմման հետևյալ սկզբունքներին.

- *անընդհատության սկզբունք*՝ Ընկերությունը շարունակելու է իր գործունեությունը տեսանելի ապագայում և միտում չունի լուծարվելու կամ կրճատելու իր գործունեության ծավալները:
- *արժանահավատության սկզբունք*՝ ֆինանսական հաշվետվություններում ներկայացվող տեղեկատվությունը ճշմարիտ ներկայացնում է Ընկերության ֆինանսական վիճակը, ինչպես նաև՝ արտացոլում է ոչ միայն իրավական կողմը, այլ նաև դեպքերի և գործառնությունների տնտեսական

բովանդակությունը, չեզոք է, զերծ կանխակալությունից, հաշվենկատ, ամբողջական բոլոր էական դրսևորումներում:

- *հաշվեգրման սկզբունք*՝ տնտեսական գործառնությունների և դեպքերի արդյունքները ճանաչվում և հաշվապահական հաշվառման մեջ գրանցվում են այն ժամանակ, երբ դրանք տեղի են ունեցել, անկախ դրանց հետ կապված դրամական միջոցների վճարման կամ ստացման ժամկետից, և արտացոլվում են այն ժամանակաշրջանների ֆինանսական հաշվետվություններում, որոնց դրանք վերաբերում են,

- *հասկանալիության սկզբունք*՝ ֆինանսական հաշվետվություններում պարունակվող տեղեկատվությունը պետք է հասկանալի լինի օգտագործողներին,

- *էականության և միասնականության սկզբունք*՝ ֆինանսական հաշվետվություններում յուրաքանչյուր էական հոդված պետք է ներկայացվի առանձին, իսկ ոչ էական հոդվածները՝ միավորված,

- *համադրելիության սկզբունք*՝ տարբեր ժամանակաշրջանների ֆինանսական հաշվետվությունները պետք է համադրելի լինեն:

«ՌԵՆԵՍԱ» ՓԲԸ-ի կողմից ընտրված հաշվապահական հաշվառման քաղաքականության հիման վրա կազմված ֆինանսական հաշվետվությունները բավարարում են Ֆինանսական Հաշվետվությունների Միջազգային Ստանդարտների և «Հաշվապահական հաշվառման մասին» ՀՀ Օրենքի պահանջներին և ֆինանսական հաշվետվություններում ներկայացված տեղեկատվությունը պարունակում է բավարար չափով ինֆորմացիա:

«ՌԵՆԵՍԱ» ՓԲԸ-ի հաշվապահական հաշվառման քաղաքականությունը 2019թ.-ի ընթացքում չի փոփոխվել:

Սույնով հայտարարում ենք նաև, որ պատասխանատվություն ենք կրում.

1) Ընկերության ֆինանսական վիճակը (բոլոր էական առումներով) արժանահավատորեն արտացոլող ֆինանսական հաշվետվությունների պատրաստման և հաստատման համար, այն է՝

ա) հաշվապահական հաշվառման քաղաքականության ընտրության, իրավասու մարմնի կողմից հաստատման և դրա հետևողականորեն կիրառման համար,

բ) հիմնավորված գնահատումներ, հաշվարկներ կատարելու համար,

գ) ֆինանսական հաշվետվությունների միջազգային ստանդարտների պահանջների պահպանման, իսկ Ֆինանսական հաշվետվությունների միջազգային ստանդարտներից շեղումների դեպքում՝ ֆինանսական հաշվետվություններին կից ծանոթագրություններում այդ շեղումների բացահայտման համար,

դ) հաշվապահական հաշիվների գրանցումների ճշգրիտ վարման համար,

ե) ֆինանսական հաշվետվությունները ընկերության գործունեության անընդհատության հիման վրա պատրաստելու համար,

2) Ընկերության ֆինանսական վիճակի վերաբերյալ ժամանակին և բավարար ճշտությամբ տեղեկատվություն ապահովող, ՀՀ օրենսդրությանը և ֆինանսական հաշվետվությունների միջազգային ստանդարտներին համապատասխանող հաշվապահական հաշվառման գործուն համակարգի ներդրման համար,

3) Ընկերության ակտիվների պահպանության, խարդախությունների և անճշտությունների բացահայտման ու կանխման ուղղությամբ՝ մեր իրավասությունների սահմաններում, միջոցներ ձեռնարկելու համար:

**Գործադիր տնօրեն**

**Գլխավոր հաշվապահ**



**Վաղինակ Սարգսյան**

**Լիանա Հարությունյան**


**ՀԱՎԱՍՏԻԱՑՈՒՄ**

**2019թ. ՄԻՋԱՆԿՅԱԼ ՖԻՆԱՆՍԱԿԱՆ ՀԱՇՎԵՏՎՈՒԹՅՈՒՆՆԵՐԻ ՄԻՋԱԶԳԱՅԻՆ ՍՏԱՆԴԱՐՏՆԵՐԻՆ ԵՎ ՀԱՇՎԱՊԱՀԱԿԱՆ ՀԱՇՎԱՌՈՒՄԸ ԿԱՐԳԱՎՈՐՈՂ ԱՅԼ ԻՐԱՎԱԿԱՆ ԱԿՏԵՐԻՆ ՀԱՍՏԱՊԱՏԱՄԽԱՆՈՒԹՅԱՆ ՎԵՐԱԲԵՐՅԱԼ**

«ՌԵՆԵՍԱ» ՓԲԸ-ն (այսուհետ Ընկերություն) ի դեմս Գործադիր տնօրեն Վ.Սարոյանի, սույնով հավաստիացնում է, որ Ընկերության 2019թ. առաջին եռամսյակի միջանկյալ ֆինանսական հաշվետվությունները համապատասխանում են ֆինանսական հաշվետվությունների միջազգային ստանդարտներին և հաշվապահական հաշվառումը կարգավորող այլ իրավական ակտերին:

«ՌԵՆԵՍԱ» ՓԲԸ

Գործադիր տնօրեն



Վարիցակ Սարոյան

15.04.2019թ.