

ՀԱՍՏԱՏՎԱԾ Է
Հայաստանի Հանրապետության կենտրոնական բանկի
խորհրդի 2011 թվականի դեկտեմբերի 20-ի թիվ 371-Ն
որոշմամբ

ՀԱՍՏԱՏՎԱԾ Է
Հայաստանի Հանրապետության ֆինանսների
նախարարի 2011 թվականի դեկտեմբերի -ի
թիվ ___ -Ն հրամանով

Հայաստանի Հանրապետության կենտրոնական բանկի
նախագահ՝

Հայաստանի Հանրապետության ֆինանսների
նախարար՝

----- Արթուր Ջավադյան
2011 թվականի դեկտեմբերի ___

----- Վաչե Գաբրիելյան
2011 թվականի դեկտեմբերի

ՀԱՇՎԵՏՎՈՒԹՅՈՒՆ
Համապարփակ ֆինանսական արդյունքների մասին (ձև 6)

Ներդրումային ընկերության անվանումը և գտնվելու վայրը «ՌԵՆԵՍԱ» ՓԲԸ, ՀՀ, ք. Երևան, Վարդանանց 162ենք, թիվ 47 տարածք

Ամսաթիվ՝ 30/09/19

(հազար դրամ)


ԱՆՎԱՆՈՒՄԸ	Ընթացիկ միջանկյալ ժամանակաշրջան	Ընթացիկ ֆինանսական տարվա սկզբից մինչև հաշվետու ամսաթիվը ընկած ժամանակաշրջան (աճողական)	Նախորդող ֆինանսական տարվա համադրելի ընթացիկ միջանկյալ ժամանակաշրջան	Նախորդ ֆինանսական տարվա սկզբից մինչև համադրելի հաշվետու ամսաթիվը ընկած ժամանակաշրջան (աճողական)
1 Տոկոսային և նմանատիպ եկամուտներ	433,133	1,344,440	499,444	1,450,260
2 Տոկոսային և նմանատիպ ծախսեր	-243,689	-732,952	-267,986	-780,711
3 Զուտ տոկոսային և նմանատիպ եկամուտ	189,444	611,488	231,458	669,549
4 Կոմիսիոն և այլ վճարների տեսքով եկամուտներ	363	2,893	10	63
5 Կոմիսիոն և այլ վճարների տեսքով ծախսեր	-329	-1,162	-159	-1,016
6 Ստացված գուտ կոմիսիոն և այլ վճարներ	34	1,731	-149	-953
7 Եկամուտ շահաբաժիններից				
8 Զուտ եկամուտ առևտրային գործառնություններից	71,088	255,365	2,895	162,707
9 Այլ գործառնական եկամուտներ	961	7,997	5,516	13,503
10 Գործառնական եկամուտներ	261,527	876,581	239,720	844,806
11 Զուտ մասհանումներ ակտիվների				
11 հնարավոր կորուստների պահուստներին	-13,339	-10,733	-2,900	-11,869
12 Ընդհանուր վարչական ծախսեր	-27,755	-99,611	-25,792	-91,953
13 Այլ գործառնական ծախսեր	-3,804	-11,031	-2,935	-8,343
Այլ անձանց կանոնադրական կապիտալում ներդրումներից				
14 գուտ շահույթ (վնաս)				
15 Շահույթը (վնասը) մինչև հարկումը	216,629	755,206	208,093	732,641
16 Շահութահարկի գծով ծախս (փոխհատուցում)	-43,637	-154,297	-41,785	-148,388
17 Ժամանակաշրջանի շահույթ	172,992	600,909	166,308	584,253
18 Այլ բվում				
19 Սայր կազմակերպության բաժնեմաս				
20 Զվերահսկվող բաժնեմաս				
21 Այլ համապարփակ ֆինանսական արդյունք				
Փոխարժեքային տարբերություններ արտերկրյա				
22 գործառնությունների վերահաշվարկից				
Այլ համապարփակ ֆինանսական արդյունքի միջոցով իրական				
արժեքով չափվող ֆինանսական ակտիվների				
23 վերագնահատումներ	200,483	-256,162	493,102	610,481
24 Դրամական հոսքերի հեջավորում				
25 Ոչ ընթացիկ ակտիվների վերագնահատումներից օգուտներ				
26 Այլ համապարփակ եկամուտի գծով շահութահարկ	-40,097	51,232	-98,620	-122,096
27 Այլ համապարփակ ֆինանսական արդյունք հարկումից հետո	160,386	-204,930	394,482	488,385
28 Համապարփակ ֆինանսական արդյունք	333,378	395,979	560,790	1,072,638
29 Այլ բվում				
30 Սայր կազմակերպության բաժնեմաս				
31 Զվերահսկվող բաժնեմաս				
32 Սեկ բաժնետոմսին բաժին ընկնող բազային շահույթ				
33 Սեկ բաժնետոմսին բաժին ընկնող նորագված շահույթ				

Հաշվետվության վավերացման ամսաթիվը 15/10/19

ԿՏ

Գործադիր տնօրեն՝ Վարդան Սարոյան

Գլխավոր տնօրենի տեղակալ՝ Լիանա Բաղդասարյան



(Handwritten signatures in blue ink)

ՀԱՍՏԱՏՎԱԾ Է
Հայաստանի Հանրապետության կենտրոնական
բանկի խորհրդի 2011 թվականի դեկտեմբերի 20-ի թիվ
371-Ն որոշմամբ

ՀԱՍՏԱՏՎԱԾ Է
Հայաստանի Հանրապետության ֆինանսների
նախարարի 2011 թվականի դեկտեմբերի -ի
թիվ ___ -Ն հրամանով

Հայաստանի Հանրապետության կենտրոնական
բանկի նախագահ՝

Հայաստանի Հանրապետության ֆինանսների
նախարար՝

----- Արթուր Ջավադյան
2011 թվականի դեկտեմբերի ___

----- Վաչե Գաբրիելյան
2011 թվականի դեկտեմբերի

ՀԱՇՎԵՏՎՈՒԹՅՈՒՆ
Ֆինանսական վիճակի մասին (ձև 7)


Ներդրումային ընկերության անվանումը և գտնվելու վայրը «ՌԵՆԵՍԱ» ՓԲԸ, ՀՀ, ք. Երևան, Վարդանանց 16շենք, թիվ 47 տարածք

Ամսաթիվ՝ 30/09/19

(նազար դրամ)

ԱՆՎԱՆՈՒՄԸ	Ընթացիկ միջանկյալ ժամանակաշրջանի վերջի դրությամբ	Նախորդող ֆինանսական տարվա վերջի դրությամբ (ստուգված/չստուգված)
1 Ակտիվներ		
1.1 Կանխիկ դրամական միջոցներ և մնացորդներ ՀՀ կենտրոնական բանկում		
1.2 Պահանջներ բանկերի և այլ ֆինանսական կազմակերպությունների նկատմամբ	557,329	344,462
1.3 Շահույթով կամ վնասով իրական արժեքով հաշվառվող ֆինանսական ակտիվներ		
1.4 Պահանջներ հաճախորդների նկատմամբ	953,040	845,588
1.5 Այլ համապարփակ ֆինանսական արդյունքի միջոցով իրական արժեքով չափվող ֆինանսական ակտիվներ	16,741,637	18,003,271
1.6 Ամորտիզացված արժեքով չափվող ֆինանսական ակտիվներ		
1.7 Ներդրումներ այլ անձանց կանոնադրական կապիտալում		
1.8 Հիմնական միջոցներ և ոչ նյութական ակտիվներ	63,434	67,838
1.9 Հետաձգված հարկային ակտիվներ		
1.10 Այլ ակտիվներ	347,862	252,903
Ընդամենը՝ ակտիվներ	18,663,302	19,514,062
2 Պարտավորություններ		
2.1 Պարտավորություններ բանկերի և այլ ֆինանսական կազմակերպությունների նկատմամբ	14,861,861	15,727,073
2.2 Պարտավորություններ հաճախորդների նկատմամբ		
2.3 Ներդրումային ընկերության կողմից թողարկված արժեթղթեր		
2.4 Շահույթով կամ վնասով վերաչափվող իրական արժեքով հաշվառվող ֆինանսական պարտավորություններ		
2.5 Հետաձգված հարկային պարտավորություններ	291,470	345,090
2.6 Պահուստներ		
2.7 Այլ պարտավորություններ	189,652	59,664
Ընդամենը՝ պարտավորություններ	15,342,983	16,131,827
3 Սեփական կապիտալ		
3.1 Կանոնադրական կապիտալ	1,000,000	1,000,000
3.2 Էմիսիոն եկամուտ		
3.3 Պահուստներ՝	1,366,823	1,571,753
3.3.1 Գլխավոր պահուստ	150,530	150,530
3.3.2 Վերագնահատման պահուստներ	1,216,293	1,421,223
3.4 Չբաշխված շահույթ (վնաս)	953,496	810,482
3.5 Սեփական կապիտալի այլ տարրեր		
Մյուր կազմակերպությանը պատկանող կապիտալ		
Փոքրամասնության բաժնեմաս		
Ընդամենը՝ սեփական կապիտալ	3,320,319	3,382,235
Ընդամենը՝ պարտավորություններ և սեփական կապիտալ	18,663,302	19,514,062

Հաշվետվության վավերացման ամսաթիվը 15/10/19



ԿՏ
Ֆիրմայի տնօրեն՝ Կարինե Մարդանյան
Գլխավոր կաշվապահ՝ Լիանա Բարդուղյան
Վաչե

ՀԱՍՏԱՏՎԱԾ Ե
Հայաստանի Հանրապետության կենտրոնական բանկի խորհրդի
2011 թվականի դեկտեմբերի 20-ի թիվ 371-Ն որոշմամբ

Հայաստանի Հանրապետության կենտրոնական բանկի
նախագահ

----- Արթուր Չախալյան
2011 թվականի դեկտեմբերի ____

ՀԱՍՏԱՏՎԱԾ Ե
Հայաստանի Հանրապետության ֆինանսների նախարարի 2011 թվականի դեկտեմբերի ____-ի թիվ ____-Ն
կրճատով

Հայաստանի Հանրապետության ֆինանսների նախարար

----- Վահե Գարրիբյան
2011 թվականի դեկտեմբերի ____

ՀԱՎԱՏՎՈՒԹՅՈՒՆ
Սնկական կապիտալում փոփոխությունների մասին (ձև 8)

Ներդրումային ընկերության ամբանունը և գտնվելու վայրը «ԵՆԵՍՆԱ ՓԲԸ» Հ. ք. Երևան, Կարգանակ 16/ևք, թիվ 47 տարածք

Ամսաթիվ՝ 30/09/19

Սնկական կապիտալի աղբյուրի անվանումը	Կանոնադրական կապիտալ			Է միայն եկամտահման	Գլխավոր պատահա	Փոփոխությունն առաջնորդողների առաջնորդող գործառնությունների վերաբերյալ	Այլ համապարփակ ֆինանսական արժեքի միջոցով իրական արժեքով չափվող ֆինանսական ակտիվների վերադասակարգումներ	Դրամական հասցիների հեղափոխում	Ու ընթացիկ ակտիվների փոփոխությունները օգտուհի	Չբաշխված շահույթ/վնաս	Մշտական շահութաբաժնիներ	Սնկական կապիտալի այլ աղբյուր	Ընդամենը	Չփոփոխվող քանակներ	Ընդամենը կապիտալ
	Կանոնադրական կապիտալ	Հետ գնված կապիտալ	Ցածկ գումար												
Հոդվածներ	1	2	3	4	5	6	7	8	9	10	11	12	13	14	15
Նախնական ֆինանսական տարվա համադրելի միջանկյալ ժամանակաշրջան (տարվա սկզբի անդալվան) (I տողային)															
1. Մնացորդ նախնական ֆինանսական տարվա սկզբում ևս 01 հունվարի 2019թ. (տեսագծ./տեսագիծ)	1,000,000		1,000,000		106,943		993,503			761,587			2,862,033		2,862,033
1.1. Հաշվապահական հաշվառման բարելավումային փոփոխությունների ընդունումը ապրիլի 1-ից և Եսկան փոփոխի Երկրորդ							26,823			-40,627			-13,804		
2. Վերանայնարկված մնացորդ	1,000,000		1,000,000		106,943		1,020,326			720,960			2,848,229		2,848,229
3. Ծածկումների (սեփականումների) հետ գործարքներ բաժնետերերի (բաժնետերերի) գծով, այլ բովում															
3.1. Ներդրումներ կանոնադրական կապիտալում և կանոնադրական կապիտալի այլ աղբյուրում															
3.2. Կանոնադրական կապիտալի նվազում, այլ բովում հետ գնված և շրջանառությունից հանված բաժնետերերի (բաժնետերերի, փոփոխի) հաշվում															
4. Համապատասխան եկամուտ							400,897			751,109			1,152,006		1,152,006
5. Հանդիմանումներ										-618,000			-618,000		-618,000
6. Սնկական կապիտալի աղբյուրի այլ ակտիվներ (նվազեցում), այլ բովում															
6.1. Երբևս սեփական կապիտալի գործիքներ դասակարգված չունենալու գամահանում ևս նվազում															
7. Ներքին շահույթ, աղ բովում															
7.1. Մասնաճանաչ գլխավոր պատահալի					43,587					-43,587			0		0
7.2. Գլխավոր պատահալի հաշվում կատարված վնասի ծածկում															
7.3. Եսկան վնասի ծածկում															
7.4. Հիմնական միջոցների և ոչ նյութական ակտիվների փոփոխությունները աղբյուրի աղ գնված															
7.5. Սնկական կապիտալի աղ գնված և ոչ նյութական մասերի շահույթ															
8. Մնացորդ նախնական ֆինանսական տարվա համադրելի միջանկյալ ժամանակաշրջանի վերջում															
31 դեկտեմբերի 2019թ. դրությամբ (տեսագծ./տեսագիծ)	1,000,000		1,000,000		150,530		1,421,223			810,482			3,382,235		3,382,235
Ընթացիկ տարվա միջանկյալ ժամանակաշրջան (տարվա սկզբի անդալվան) (II տողային)															
9. Մնացորդ ֆինանսական տարվա սկզբում ևս 01 հունվարի 2019թ. (տեսագծ./տեսագիծ)	1,000,000		1,000,000		150,530		1,421,223			810,482			3,382,235		3,382,235
9.1. Հաշվապահական հաշվառման բարելավումային փոփոխությունների ընդունումը ապրիլի 1-ից և Եսկան փոփոխի Երկրորդ															
10. Վերանայնարկված մնացորդ	1,000,000		1,000,000		150,530		1,421,223			810,482			3,382,235		3,382,235
11. Ծածկումների (սեփականումների) հետ գործարքներ բաժնետերերի (բաժնետերերի) գծով, այլ բովում															
11.1. Ներդրումներ կանոնադրական կապիտալում և կանոնադրական կապիտալի այլ աղբյուրում															
11.2. Կանոնադրական կապիտալի նվազում, այլ բովում հետ գնված և շրջանառությունից հանված բաժնետերերի (բաժնետերերի, փոփոխի) հաշվում															
12. Համապատասխան եկամուտ															
13. Հանդիմանումներ										600,909			395,979		395,979
14. Սնկական կապիտալի աղբյուրի այլ ակտիվներ (նվազեցում), այլ բովում										-457,895			-457,895		-457,895
14.1. Երբևս սեփական կապիտալի գործիքներ դասակարգված չունենալու գամահանում ևս նվազում															
15. Ներքին շահույթ, աղ բովում															
15.1. Մասնաճանաչ գլխավոր պատահալի													0		0
15.2. Գլխավոր պատահալի հաշվում կատարված վնասի ծածկում															
15.3. Եսկան վնասի ծածկում															
15.4. Հիմնական միջոցների և ոչ նյութական ակտիվների փոփոխությունները աղբյուրի աղ գնված															
15.5. Սնկական կապիտալի աղ գնված և ոչ նյութական մասերի շահույթ															
16. Մնացորդ միջանկյալ համադրելի ժամանակաշրջանի վերջում	1,000,000		1,000,000		150,530		1,216,293			896,496			3,320,319		3,320,319
30 դեկտեմբերի 2019թ. դրությամբ															

Հաշվապահական փոփոխություն ամսաթիվը 15/10/19



ՀԱՍՏԱՏՎԱԾ Է:
Հայաստանի Հանրապետության կենտրոնական բանկի խորհրդի
2011 թվականի դեկտեմբերի 20-ի թիվ 371-Ն որոշմամբ

Հայաստանի Հանրապետության կենտրոնական բանկի
նախագահ՝

..... Արթուր Զավադյան
2011 թվականի դեկտեմբերի _____

Հավելում 14
ՀԱՍՏԱՏՎԱԾ Է:
Հայաստանի Հանրապետության
ֆինանսների նախարարի՝ 2011 թվականի
դեկտեմբերի _____-ի թիվ _____-Ն հրամանով
Հայաստանի Հանրապետության
ֆինանսների նախարար՝

..... Վահե Գաբրիելյան
2011 թվականի դեկտեմբերի _____

ՀԱՇՎԵՏՎՈՒԹՅՈՒՆ
Դրամական միջոցների հոսքերի վերաբերյալ (ճև 9)
(ուղղակի մեթոդ)

Ներդրումային ընկերության անվանումը և գտնվելու վայրը «ՆԵՆԵՍԱ» ՓԲԸ, ՀՀ, ք. Երևան, Վարդանանց 16/չեր, թիվ 47 տարածք

Ամսաթիվ՝ 30/09/19

(հազար դրամ)

1	ԱՆՎՆՈՒՄԸ	Մանրագրություն	Նախորդ ժամանակաշրջան	
			x	x
1	Դրամական հոսքեր գործառնական գործունեությունից			
2	Դրամական միջոցների զուտ հոսքեր՝ մինչև գործառնական ակտիվների և պարտավորությունների փոփոխությունը		396,280	441,142
3	Ստացված տոկոսներ		1,366,709	1,333,995
4	Վճարված տոկոսներ		-756,499	-705,061
5	Ստացված կոմիսիոն գումարներ		63	579
6	Վճարված կոմիսիոն գումարներ		-1,016	-1,162
7	Շահաբյուր կամ վնասով իրական արժեքով հաշվառվող ֆինանսական ակտիվներից օգուտ (վնաս)		-19,976	11,030
8	Արտարժեքի առք ու վաճառքի գործառնականներից օգուտ (վնաս)		11,248	14,360
9	Նախկինում դրսև գրված ակտիվների վերադարձ			
10	Վճարված աշխատավարձ և դրան հավասարեցված այլ վճարումներ		-53,203	-63,517
11	Գործառնական գործունեությունից ստացված այլ եկամուտներ և վճարված այլ ծախսեր		-151,046	-149,082
12	Դրամական հոսքեր գործառնական ակտիվների և պարտավորությունների փոփոխություններից		246,859	811,463
13	Գործառնական ակտիվներում նվազում (ավելացում)		-983,873	1,216,626
14	այլ թվում՝ Փոխտեղադրումների նվազում (ավելացում)		-121,089	-130,703
15	Շահաբյուր կամ վնասով իրական արժեքով հաշվառվող և այլ համարարիակ ֆինանսական արդյույնի միջոցով իրական արժեքով չարժեքող ֆինանսական ակտիվների նվազում (ավելացում)		-665,530	1,347,329
16	Ֆինանսական վարձակալության գծով ստացվելիք գումարների նվազում (ավելացում)			
17	այլ գործառնական ակտիվների նվազում (ավելացում)		-197,254	0
18	Գործառնական պարտավորությունների ավելացում (նվազում)		1,230,732	-405,163
19	այլ թվում՝ համախառնների նկատմամբ պարտավորությունների ավելացում		1,230,732	-405,163
20	այլ գործառնական պարտավորությունների նվազում (ավելացում)			
21	Ձուտ դրամական հոսքեր գործառնական գործունեությունից մինչև շահաբյուրի վճարումը		643,139	1,252,605
22	Վճարված շահաբյուրի			-108,337
23	Ձուտ դրամական հոսքեր գործառնական գործունեությունից		643,139	1,144,268
24	2. Դրամական հոսքեր ներդրումային գործունեությունից		x	x
25	Մինչև մարման ժամկետը պահվող ներդրումների նվազում (ավելացում)			
26	Այլ անձանց կամուսնայական կապից անջատված ներդրումների նվազում			
27	Բանկերում անպարտաշիված ավանդների նվազում (ավելացում)			
28	Հիմնական միջոցներում և ոչ նշարկային ակտիվներում կապիտալ			
29	Հիմնական միջոցների և ոչ նշարկային ակտիվների ձեռքբերում		-20,806	-4,354
30	Հիմնական միջոցների և ոչ նշարկային ակտիվների տասարում		14,049	
31	Դրամական միջոցների զուտ հոսքեր այլ ներդրումային			
32	Ձուտ դրամական հոսքեր ներդրումային գործունեությունից		-6,757	-4,354
33	3. Դրամական հոսքեր ֆինանսական գործունեությունից		x	x
34	Վճարված շահաբյուրի		-400,000	-457,895
35	Հայաստանի Հանրապետության կենտրոնական բանկից ստացված փոխառությունների ավելացում (նվազում)			
36	Ստացված փոխառությունների ավելացում (նվազում)		-10,224	-460,268
37	Ներդրումային ընկերության կողմից քարտեզավորված արժեթղթերի ավելացում (նվազում)			
38	Բանկերում և ֆինանսական կամուսնայական կապից անջատված			
39	Ֆինանսական վարձակալության գծով վճարվելիք գումարների ավելացում (նվազում)			
40	Դրամական միջոցների զուտ հոսքեր այլ ֆինանսական գործունեությունից			
41	Ձուտ դրամական հոսքեր ֆինանսական գործունեությունից		-410,224	-918,163
42	Արտարժեքի փոփոխության փոփոխություն և օգնություններ դրամական միջոցներ և դրանց համարժեքների վրա		-8,679	-8,885
43	Դրամական միջոցների և դրանց համարժեքների զուտ աճ (նվազում)		226,158	221,752
44	Դրամական միջոցներ և դրանց համարժեքներ ժամանակաշրջանի սկզբում		122,954	344,462
45	Դրամական միջոցներ և դրանց համարժեքներ ժամանակաշրջանի վերջում		340,433	557,329

Հաշվառության վաղիցացում ամսաթիվը

15/10/19

Կնիքի տեղում՝ Վահե Գաբրիելյան
Ֆինանսների նախարար՝ Լիանա Յարոսյան



Handwritten signature and initials in blue ink.

ՀԱՍՏԱՏՎԱԾ Է

Հայաստանի Հանրապետության կենտրոնական
բանկի խորհրդի 2011 թվականի դեկտեմբերի
20-ի
թիվ 371-Ն որոշմամբ

Հայաստանի Հանրապետության կենտրոնական
բանկի նախագահ՝

----- Արթուր Զավադյան

2011 թվականի դեկտեմբերի ____

ՀԱՍՏԱՏՎԱԾ Է

Հայաստանի Հանրապետության ֆինանսների
նախարարի՝ 2011 թվականի դեկտեմբերի ____ -
ի
թիվ ____ -Ն հրամանով

Հայաստանի Հանրապետության
ֆինանսների նախարար՝

----- Վաչե Գաբրիելյան

2011 թվականի դեկտեմբերի ____

**ՖԻՆԱՆՍԱԿԱՆ ՀԱՇՎԵՏՎՈՒԹՅՈՒՆՆԵՐԻՆ ԿԻՑ ԾԱՆՈԹԱԳՐՈՒԹՅՈՒՆՆԵՐ
(ձև 5)**

2019թ. III եռամսյակ

Ծանոթագրություն 1. «Իրավական դաշտ և կորպորատիվ կառավարում»

«ՌԵՆԵՏԱ» ՓԲԸ-ն (այսուհետ՝ Ընկերություն) հիմնվել է 2001 թվականին և հանդիսանում է փակ բաժնետիրական ընկերություն՝ գործելով Հայաստանի Հանրապետության (այսուհետ՝ ՀՀ) օրենսդրության շրջանակներում:

«Արժեթղթերի շուկայի մասին» ՀՀ օրենքի համաձայն Ընկերությունը 2008 թվականի հունիսի 27-ին ՀՀ կենտրոնական բանկի (այսուհետ՝ ՀՀ ԿԲ) կողմից վերագրանցվել և վերալիցենզավորվել է թիվ 5 արտոնագրային համարով՝ որպես ներդրումային ընկերություն:

Ընկերության գտնվելու վայրը և իրավաբանական հասցեն է՝ ՀՀ, ք. Երևան, Վարդանանց 16 շենքի թիվ 47 տարածք:

Ընկերության հիմնական գործառնություններն են.

- 1) Ներդրումային գործունեությունը.
 - ՀՀ պետական և ՀՀ կորպորատիվ պարտատոմսերի առք և վաճառք,
 - բրոքերային գործառնություններ արժեթղթերով,
 - դիլերային թողարկում (անդերռայթինգ),
- 2) արտարժույթի առք և վաճառքը:

Ընկերությունը համագործակցում է ՀՀ ԿԲ-ի, ՀՀ առևտրային բանկերի, ռեզիդենտ և ոչ ռեզիդենտ իրավաբանական և ֆիզիկական անձանց հետ, ինչպես նաև հանդիսանում է «ՆԱՍԳԱԲ ՕԷՄԷՔՍ ԱՐՄԵՆԻԱ» ԲԲԸ-ի և Կարգավորվող շուկայի հաշվարկային համակարգի անդամ:

Ընկերությունը ներկայացուցչություններ և մասնաճյուղեր չունի և որևէ խմբի անդամ չի հանդիսանում:

Ընկերության կառավարման մարմիններն են Ընկերության բաժնետերերի ընդհանուր ժողովը (Ընդհանուր ժողով), Ընկերության խորհուրդը (Խորհուրդ), Ընկերության Գործադիր տնօրենը (Տնօրեն):

Ընկերության կառավարման բարձրագույն մարմինը Բաժնետերերի ընդհանուր ժողովն է: Ընկերությունը պարտավոր է յուրաքանչյուր տարի գումարել բաժնետերերի հերթական տարեկան ընդհանուր ժողով՝ ֆինանսական տարվա ավարտից հետո վեց ամսվա ընթացքում:

Ընկերության խորհուրդն իրականացնում է Ընկերության գործունեության ընդհանուր ղեկավարումը՝ իր իրավասությանը վերապահված հարցերի սահմաններում: Ընկերության խորհուրդը կազմված է երեք անդամից, որոնց լիազորությունների ընդհանուր տևողությունը սահմանափակված չէ:

Ընկերության գործունեության ընթացիկ ղեկավարումն իրականացնում է Ընկերության միանձնյա գործադիր մարմինը՝ Գործադիր տնօրենը: Ընկերության գործադիր տնօրենն է Վաղինակ Սարոյանը: Ընկերության ղեկավարները վարձատրվում են համաձայն իրենց հետ կնքված աշխատանքային պայմանագրերի՝ ամսական դրույքաչափով:

Համաձայն Ընկերության կանոնադրության, Ընկերության կանոնադրական կապիտալը կազմում է 1,000,000 հազար ՀՀ դրամ, որը բաժանված է 20,000 (տասնյոթ հազար) սովորական անվանական բաժնետոմսերի, յուրաքանչյուրը՝ 50,000 (հիսուն հազար) ՀՀ դրամ անվանական արժեքով: Ընկերության կանոնադրական կապիտալի բոլոր բաժնետոմսերը տեղաբաշխված են, լրիվ վճարված և պատկանում են Ընկերության բաժնետերերին: 2019թ-ի սեպտեմբերի 30-ի դրությամբ Ընկերությունն ունի 2 բաժնետեր.

1. Էդուարդ Սարոյան՝ 50% մասնաբաժնով
2. Արայիկ Կարապետյան՝ 50% մասնաբաժնով

Ղեկավարների աշխատանքի վարձատրության պայմանների որոշումը հանդիսանում է Ընկերության բաժնետերերի ընդհանուր ժողովի բացառիկ իրավասության հարց:

Ընկերության 2018թ-ի ֆինանսական հաշվետվությունների տարեկան աուդիտն իրականացրել է «Քեյ-Փի-Էմ-Ջի» ՓԲԸ-ն, որի մատուցված ծառայությունների դիմաց վճարումը կատարվել է համաձայն վերջինիս հետ կնքված համապատասխան պայմանագրի: Վճարման չափը հաստատվել է Ընկերության խորհրդի կողմից:

Ծանոթագրություն 2. «Հաշվապահական հաշվառման քաղաքականությունը»

Ֆինանսական հաշվետվությունների պատրաստումը և ներկայացումը

Ընկերությունում հաշվապահական հաշվառումը վարվում է և ֆինանսական հաշվետվությունները կազմվում են համաձայն «Հաշվապահական հաշվառման մասին» ՀՀ օրենքի, Ֆինանսական Հաշվետվությունների Սիջազգային Ստանդարտների, Ընկերության խորհրդի կողմից հաստատված «Հաշվապահական հաշվառման քաղաքականության» և հաշվապահական հաշվառումը կարգավորող իրավական այլ ակտերով սահմանված պահանջների և ցուցումների:

Ընկերության ֆինանսական հաշվետվությունների փաթեթը, ինչպես նախատեսված է հաշվապահական հաշվառումը կարգավորող օրենսդրությամբ, ներառում է.

1. համապարփակ ֆինանսական արդյունքների մասին հաշվետվությունը,
2. ֆինանսական վիճակի մասին հաշվետվությունը,
3. սեփական կապիտալում փոփոխությունների մասին հաշվետվությունը,
4. դրամական միջոցների հոսքերի վերաբերյալ հաշվետվությունը,
5. ֆինանսական հաշվետվություններին կից ծանոթագրությունները, ներառյալ հաշվապահական հաշվառման քաղաքականությունը:

Հաշվապահական հաշվառում վարելու և ֆինանսական հաշվետվություններ կազմելու սկզբունքները

Ընկերությունն իր ֆինանսական հաշվետվությունները, բացառությամբ դրամական հոսքերի մասին տեղեկատվության, պատրաստում է հաշվապահական հաշվառման հաշվեգրման սկզբունքի հիման վրա:

Ընկերությունը հաշվապահական հաշվառում վարելու և ֆինանսական հաշվետվություններ կազմելու համար օգտագործում է անընդհատության, արժանահավատության, հաշվեգրման, հասկանալիության, էականության և միասնականության, համադրելիության, սահմանազատման և հետևողականության սկզբունքները:

Եկամուտների և ծախսերի ճանաչում

Ընկերության կողմից գործարքների կատարման ընթացքում ստացված կամ ստացվելիք տոկոսային եկամուտները, ինչպես նաև վճարվելիք տոկոսային ծախսերը Ընկերությունը չափում,

ճանաչում և գրանցում է հաշվեգրման եղանակով՝ օրական կտրվածքով, անկախ եկամտի փաստացի ստացման կամ վճարումների իրականացման ժամկետից, հատուցման իրական արժեքով, հաշվեկշռի ամսաթվի դրությամբ, գործարքի ավարտման աստիճանի հիման վրա՝ ՀՀ օրենսդրությամբ սահմանված կարգով:

Ընկերությունը ոչ տոկոսային ծախսերը չափում, ճանաչում և գրանցում է հաշվեգրման սկզբունքով՝ հիմք ընդունելով համապատասխան պայմանագիրը կամ նախորդ ժամանակաշրջանի վճարումները: Ընդ որում, ոչ տոկոսային ծախսերի գծով հաշվեգրումները կատարվում են յուրաքանչյուր օր:

Ընկերությունը աշխատակիցների արձակուրդների գալիք վճարման գծով ձևավորում է պարտավորություն՝ յուրաքանչյուր օր հատկացումներ կատարելու միջոցով:

Արտարժույթային գործառնությունների հաշվառումը

Ընկերությունն իրականացնում է ինչպես դրամով, այնպես էլ արտարժույթով արտահայտված գործառնություններ: Ընկերությունը, օրենքով սահմանված կարգով, հաշվապահական հաշվառումը վարում է, ֆինանսական հաշվետվությունները կազմում և ներկայացնում է Հայաստանի Հանրապետության արժույթով, որն էլ հանդիսանում է հաշվետվական արժույթ: Արտարժույթով արտահայտված գործառնություններն Ընկերությունը սկզբնապես գրանցում է հաշվետվական արժույթով՝ կիրառելով գործարքի օրվա դրությամբ ՀՀ Կենտրոնական բանկի կողմից տվյալ արտարժույթի նկատմամբ հրապարակված միջին փոխարժեքը:

Սկզբնական ճանաչումից հետո արտարժույթով հողվածները ենթարկվում են վերագնահատման: Ընդ որում, դրամային հողվածները ներկայացվում են փակման փոխարժեքով, որը փոխանակման փոխարժեքն է հաշվապահական հաշվեկշռի ամսաթվի դրությամբ, իսկ ոչ դրամային հողվածները՝ գործարքի օրվա փոխանակման փոխարժեքով:

Ընկերության կողմից ֆինանսական հաշվետվությունների պատրաստման նպատակով օգտագործվել են հետևյալ փոխարժեքները.

	30.09.2019	31.12.2018	30.09.2018
ՀՀ դրամ/1 ԱՄՆ դոլար	475.97	483.75	482.71
ՀՀ դրամ/1 ՌԴ ռուբլի	7.34	6.97	7.33
ՀՀ դրամ/1 Եվրո	519.81	553.65	559.65

Հարկեր

Ընկերությունում շահութահարկի, ավելացված արժեքի հարկի, եկամտային հարկի, գույքահարկի, հողի հարկի գծով հաշվառումը տարվում է ՀՀ հարկային օրենսդրությանը համապատասխան:

Հաշվետու եռամսյակի շահութահարկը բաղկացած է ընթացիկ և հետաձգված հարկերից:

Ընթացիկ շահութահարկի գումարը հաշվարկվում է ՀՀ օրենսդրությամբ սահմանված պահանջներին համաձայն՝ յուրաքանչյուր օրվա համար հաշվեգրվում է շահութահարկի պարտավորություն շահույթի նկատմամբ և հաշվետու տարվա վերջին այն ճշգրտվում է և հաշվանցվում շահութահարկի գծով կատարված կանխավճարների հետ:

Հետաձգված հարկերը, եթե առկա են այդպիսիք, առաջանում են ակտիվի կամ պարտավորության հաշվեկշռային արժեքի և դրա հարկային բազայի միջև եղած ժամանակավոր տարբերություններից: Ժամանակավոր տարբերությունների հետևանքով առաջացած հետաձգված հարկային պարտավորությունների գծով մասհանումները կատարվում են ամբողջությամբ: Հետաձգված հարկային ակտիվները ճանաչվում են այն չափով, որքանով որ հավանական է տվյալ ակտիվների իրացումը: Շահութահարկի գծով հետաձգված հարկային ակտիվները և պարտավորությունները հաշվանցվում են: Ընկերությունը հետաձգված հարկերը հաշվարկում է ամսական կտրվածքով:

Ֆինանսական գործիքների ճանաչումը և գնահատումը

Ընկերությունը ֆինանսական ակտիվները և պարտավորություններն իր հաշվեկշռում ճանաչում է այն և միայն այն դեպքում, երբ նա դառնում է գործիքի պայմանագրային կողմ:

Ֆինանսական ակտիվները և պարտավորությունները սկզբնական ճանաչման ժամանակ չափվում են սկզբնական արժեքով, որն իրենից ներկայացնում է դրանց դիմաց տրված կամ ստացված փոխհատուցման իրական արժեքը՝ գումարած կամ հանած գործարքի հետ կապված և հաշվապահական հաշվառման ստանդարտներով սահմանված ծախսումներ:

Ընկերության կողմից ֆինանսական ակտիվները դասակարգվում են հետևյալ կատեգորիաների՝ շահույթի կամ վնասի միջոցով իրական արժեքով չափվող ֆինանսական ակտիվներ, այլ համապարփակ ֆինանսական արդյունքի միջոցով իրական արժեքով չափվող ֆինանսական ակտիվներ, ամորտիզացված արժեքով չափվող ֆինանսական ակտիվներ: Ներդրումների նման դասակարգումը կատարվում է դրանց ձեռքբերման պահին՝ Ընկերության ղեկավարության կողմից սահմանված գնահատումների հիման վրա:

Դրամական միջոցներ և դրանց համարժեքներ

Դրամական միջոցները և դրանց համարժեքները բաղկացած են բանկերում հաշիվների մնացորդներից:

Այլ համապարփակ ֆինանսական արդյունքի միջոցով իրական արժեքով չափվող ֆինանսական ակտիվներ

Ֆինանսական ակտիվը չափվում է իրական արժեքով այլ համապարփակ ֆինանսական արդյունքի միջոցով, եթե այն բավարարում է ստորև ներկայացված երկու պայմանները և նախատեսված չէ որպես շահույթի կամ վնասի միջոցով իրական արժեքով չափվող:

- այն պահվում է այնպիսի բիզնես մոդելի շրջանակներում, որի նպատակն իրագործվում է թե՛ պայմանագրային դրամական միջոցների հոսքերը հավաքագրելու և թե՛ ֆինանսական ակտիվների վաճառքի միջոցով և
- ֆինանսական ակտիվի պայմանագրային պայմանները նախատեսում են որոշակի ամսաթվերին դրամական միջոցների հոսքերի առաջացում, որոնք հանդիսանում են միայն մայր գումարի և չմարված մայր գումարի գծով հաշվարկված տոկոսների վճարումներ: [ՖՀՄՍ 9.4.1.2 A]

Ամորտիզացված արժեքով չափվող ֆինանսական ակտիվներ

Ֆինանսական ակտիվը չափվում է ամորտիզացված արժեքով, եթե այն բավարարում է ստորև ներկայացված երկու պայմանները:

- այն պահվում է այնպիսի բիզնես մոդելի շրջանակներում, որի նպատակն է պահել ակտիվը պայմանագրային դրամական միջոցների հոսքերը ստանալու համար և
- ֆինանսական ակտիվի պայմանագրային պայմանները նախատեսում են որոշակի ամսաթվերին դրամական միջոցների հոսքերի առաջացում, որոնք հանդիսանում են միայն մայր գումարի և չմարված մայր գումարի գծով հաշվարկված տոկոսների վճարումներ: [ՖՀՄՍ 9.4.1.2]

Շահույթի կամ վնասի միջոցով իրական արժեքով չափվող ֆինանսական ակտիվներ

Այն ֆինանսական ակտիվները, որոնք չեն համապատասխանում հետագայում ամորտիզացված արժեքով չափվելու կամ այլ համապարփակ ֆինանսական արդյունքի միջոցով իրական արժեքով չափվելու չափանիշներին, սկզբնական ճանաչումից հետո դասակարգվում են որպես շահույթի կամ վնասի միջոցով իրական արժեքով չափվող:

Ֆինանսական ակտիվի սկզբնական ճանաչման պահին Ներդրումային ընկերությունն իրավունք ունի իր հայեցողությամբ դասակարգել ակտիվը որպես շահույթի կամ վնասի միջոցով իրական արժեքով չափվող (առանց հետագա վերադասակարգման իրավունքի) միայն այն դեպքում, երբ նման դասակարգումը թույլ կտա վերացնել կամ էականորեն նվազեցնել չափման և ճանաչման համար կիրառվող մոտեցումների անհետևողականությունը (հաշվառման անհամապատասխանությունը):

Բաժնային գործիքներում ներդրումների դասակարգման հետ կապված բացառություն

Բաժնային գործիքներում կատարվող ներդրումները չեն համապատասխանում միայն մայր գումարի և տոկոսների վճարումների չափանիշին, այդ իսկ պատճառով չափվում են իրական արժեքով՝ շահույթի կամ վնասի միջոցով: Այնուամենայնիվ, առևտրական նպատակով չպահվող բաժնային գործիքում կատարվող ներդրման սկզբնական ճանաչման պահին Ընկերությունը կարող է անդառնալ իրեն որոշել ներկայացնել այդ ներդրման իրական արժեքի փոփոխություններն այլ համապարփակ ֆինանսական արդյունքի կազմում: Նման որոշումը կայացվում է առանձին հիմունքով յուրաքանչյուր գործիքի համար: [ՖՀՄՄ 9.5.7.5, B5.7.1]

Ընկերության կողմից որպես իրական արժեքով այլ համապարփակ ֆինանսական արդյունքի միջոցով հաշվառվող ֆինանսական ակտիվներ են դասակարգվում ՀՀ պետական պարտատոմսերը, կորպորատիվ պարտատոմսերը և բաժնային գործիքները, իսկ փոխառություններն ու երաշխավորությունները՝ ամորտիզացված արժեքով չափվող:

Ընկերության կողմից որպես բիզնես մոդել ընտրվել է «Պահել հավաքագման և/կամ վաճառքի համար» մոդելը ՀՀ պետական պարտատոմսերի և կորպորատիվ պարտատոմսերի համար և «Պահել հավաքագման համար»՝ փոխառությունների համար:

Արժեզրկում

Արժեզրկման «սպասվող պարտքային վնասի» մոդելը կիրառվում է ստորև ներկայացված ֆինանսական գործիքների համար, որոնք չեն չափվում իրական արժեքով շահույթի կամ վնասի միջոցով:

- պարտքային գործիքներ հանդիսացող ֆինանսական ակտիվներ՝ ՀՀ պետական պարտատոմսեր, կորպորատիվ պարտատոմսեր,
- փոխառություններ տրամադրելու պարտավորվածություններ և ֆինանսական երաշխավորության պայմանագրեր:

ՖՀՄՄ 9-ի համաձայն՝ բաժնային ներդրումների գծով արժեզրկումից կորուստ չի ճանաչվում:

Ընկերության պորտֆելը բաժանվել է մասերի ըստ բիզնես մոդելի՝ ՀՀ պետական պարտատոմսեր, կորպորատիվ պարտատոմսեր, բաժնային գործիքներ, փոխառություններ և երաշխավորություններ: Վերոնշյալներից յուրաքանչյուրի համար ստեղծվել է արժեզրկումից կորուստների պահուստ՝ ելնելով միջազգային վարկանշային գործակալությունների հրապարակած պետության և կազմակերպությունների պարտավորությունների չկատարման հավանականությունների և դեֆոլտի դեպքում կրած կորստի չափի տարիների վիճակագրական տվյալներից և հետազոտություններից: Պորտֆելներից յուրաքանչյուրի հաշվեկշռային արժեքը և դրամական հոսքերը դիսկոնտավորվել է արդյունավետ տոկոսադրույքով և բազմապատկվել են վերոնշյալ միջազգային վարկանշային գործակալությունների հրապարակած տվյալներով:

Ռեպո համաձայնագրերով գործառնություններ

Հետգնման պայմանով վաճառված արժեթղթերը Ընկերությունը շարունակում են հաշվառվել իր հաշվեկշռում՝ իրականացնելով նրանց նկատմամբ և՛ տոկոսների հաշվեգրում, և՛ իրական արժեքի ճշտում:

Փոխառություններ և դեբիտորական պարտքեր

Փոխառությունները և դեբիտորական պարտքերը ֆիքսված կամ որոշելի վճարումներով ֆինանսական ակտիվներն են, որոնք ստեղծվում են Ընկերության կողմից ուղղակիորեն պարտապահին դրամական միջոցներ տրամադրելու միջոցով՝ առանց պարտքը վաճառելու մտադրության:

Հիմնական միջոցներ

Հիմնական միջոցների միավորը, որը համապատասխանում է ակտիվի ճանաչման չափանիշներին, սկզբնապես չափվում է իր սկզբնական արժեքով (ինքնարժեքով)՝ ՀՀ դրամով: Արտարժույթով ձեռք բերված հիմնական միջոցները գրանցվում են ձեռք բերման օրվա դրությամբ ՀՀ ԿԲ-ի կողմից

հրապարակված միջին փոխարժեքով և հետագայում փոխարժեքի փոփոխման դեպքում չեն վերագնահատվում:

Հիմնական միջոցների միավորի մաշվածության գումարը պարբերաբար բաշխվում է ակտիվի օգտակար ծառայության ընթացքում: Ընկերությունը հիմնական միջոցների ամորտիզացիոն մասհանումները կատարում է հետևյալ սահմանված ժամկետներում.

Հիմնական միջոցի անվանումը	Ժամկետ
Հաշվողական և համակարգչային տեխնիկա	3 տարի
Տրանսպորտային միջոցներ	8 տարի
Հաշվողական և համակարգչային տեխնիկա	1 տարի
Այլ հիմնական միջոցներ	8 տարի

Ոչ նյութական ակտիվներ

Ոչ նյութական ակտիվը սկզբնական ճանաչման ժամանակ Ընկերության հաշվեկշռում հաշվառվում է ձեռք բերման արժեքով: Սկզբնական ճանաչումից հետո ոչ նյութական ակտիվը հաշվառվում է հաշվեկշռային արժեքով՝ սկզբնական արժեքի և կուտակված մաշվածության տարբերությամբ:

Փոխանակման փոխարժեքի որոշման մեթոդաբանությունը

Փոխանակման փոխարժեքը որոշվում է Ընկերության գործադիր տնօրենի կողմից՝ ֆինանսական շուկայում տիրող ամենօրյա իրավիճակի ուսումնասիրության հիման վրա:

Ծանոթագրություն 3. «Տոկոսային և նմանատիպ եկամուտներ»

Տոկոսային և նմանատիպ եկամուտներ	Հաշվետու ժամանակաշրջան	Նախորդ ժամանակաշրջան
Տոկոսային եկամուտներ բանկային հաշիվներից և ներդրված ավանդներից	23	30
Տոկոսային եկամուտներ արժեթղթերից	1,276,150	1,348,171
Տոկոսային եկամուտներ փոխառություններից	65,517	97,902
Տոկոսային եկամուտներ ռեպո համաձայնագրերից		
Տոկոսային եկամուտներ սվոպից	2,750	4,157
Այլ տոկոսային եկամուտներ		
Ընդամենը	1,344,440	1,450,260

Տոկոսային և նմանատիպ ծախսեր	Հաշվետու ժամանակաշրջան	Նախորդ ժամանակաշրջան
Տոկոսային ծախսեր ներգրավված փոխառությունների և ստացված վարկերի դիմաց	(2,079)	(2,476)
Տոկոսային ծախսեր ռեպո համաձայնագրերի գծով	(702,283)	(756,504)
Տոկոսային ծախսեր սվոպի գծով	(28,589)	(21,731)
Տոկոսային ծախսեր ներդրումային ընկերությունների կողմից թողարկված արժեթղթերի դիմաց		
Այլ տոկոսային ծախսեր		
Ընդամենը	(732,952)	(780,711)
Զուտ տոկոսային և նմանատիպ եկամուտ	611,488	669,549

Ծանոթագրություն 4. «Կոմիսիոն և այլ վճարների տեսքով եկամուտներ և ծախսեր»

Կոմիսիոն և այլ վճարների տեսքով եկամուտներ	Հաշվետու ժամանակաշրջան	Նախորդ ժամանակաշրջան
Արժեթղթերի փաթեթի կառավարման գծով միջնորդավճարներից	2,314	
Արժեթղթերով գործարքներից միջնորդավճարներից	521	63
Խորհրդատվական ծառայությունների գծով միջնորդավճարներից		
Արժեթղթերի տեղաբաշխման գծով միջնորդավճարներից		
Այլ ներդրումային ծառայությունների գծով միջնորդավճարներից		
Պահառության գործունեությունից		
Այլ միջնորդավճարներ	58	
Ընդամենը	2,893	63

Կոմիսիոն և այլ վճարների տեսքով ծախսեր	Հաշվետու ժամանակաշրջան	Նախորդ ժամանակաշրջան
Միջնորդավճարների գծով ծախսեր	(1,162)	(1,016)
Ստացված գուտ կոմիսիոն և այլ վճարներ	1,731	(953)

Ծանոթագրություն 5. «Եկամուտ շահաբաժիններ»

Շահաբաժիններ	Հաշվետու ժամանակաշրջան	Նախորդ ժամանակաշրջան
Սովորական բաժնետոմսերի գծով հայտարարված շահաբաժիններ		
Սովորական բաժնետոմսերի գծով վճարված շահաբաժիններ		
Արտոնյալ բաժնետոմսերի գծով հայտարարված շահաբաժիններ		
Արտոնյալ բաժնետոմսերի գծով վճարված շահաբաժիններ		

Ծանոթագրություն 6. «Զուտ եկամուտ առևտրային գործառնություններից»

Առևտրական նպատակներով պահվող ներդրումներից գուտ եկամուտներ	Հաշվետու ժամանակաշրջան	Նախորդ ժամանակաշրջան
Շահույթի կամ վնասի միջոցով վերաչափվող իրական արժեքով հաշվառվող ֆինանսական ակտիվների առք ու վաճառքից գուտ եկամուտ		
Շահույթի կամ վնասի միջոցով վերաչափվող իրական արժեքով հաշվառվող ֆինանսական ակտիվների իրական արժեքի փոփոխությունից գուտ եկամուտ	36,307	(4,582)
Ընդամենը	36,307	(4,582)
Վաճառքի համար մատչելի ներդրումներից գուտ եկամուտներ	Հաշվետու ժամանակաշրջան	Նախորդ ժամանակաշրջան
Իրական արժեքով չափվող՝ այլ համապարփակ ֆինանսական արդյունքով ներդրումների առք ու	(134,926)	53,505

վաճառքից զուտ եկամուտ		
Իրական արժեքով չափվող՝ այլ համապարփակ ֆինանսական արդյունքով ներդրումների իրական արժեքի փոփոխությունից զուտ եկամուտ	355,905	111,827
Ընդամենը	220,979	165,332

Արտարժույթային գործառնություններից զուտ եկամուտներ	Հաշվետու ժամանակաշրջան	Նախորդ ժամանակաշրջան
Արտարժույթի առք ու վաճառքից ստացված զուտ եկամուտ	14,360	11,248
Արտարժույթի վերագնահատումից ստացված զուտ եկամուտ	(16,281)	(9,291)
Ընդամենը	(1,921)	1,957
Ընդամենը զուտ եկամուտ առևտրային գործառնություններից	255,365	162,707

Ծանոթագրություն 7. «Այլ գործառնական եկամուտ»

Այլ գործառնական եկամուտ	Հաշվետու ժամանակաշրջան	Նախորդ ժամանակաշրջան
Հիմնական միջոցների և ոչ նյութական ակտիվների օտարումից ստացված զուտ եկամուտներ		4,172
Հիմնական միջոցների և ոչ նյութական ակտիվների վերագնահատումից և արժեզրկման հակադարձումից զուտ եկամուտներ		
Այլ եկամուտներ	7,997	9,331
Ընդամենը	7,997	13,503

Ծանոթագրություն 8. «Չուտ մասհանումներ ակտիվների հնարավոր կորուստների պահուստներին»

Բանկերի և այլ ֆինանսական կազմակերպությունների նկատմամբ պահանջների գծով	Ծա- նոթ.	Հաշվետու ժամանակաշրջան	Նախորդ ժամանակաշրջան
Պահուստի սկզբնական մնացորդ	15	(38,763)	(79,246)
Պահուստին կատարված մասհանումներ		(684,731)	(466,156)
Պահուստին կատարված մասհանումների վերադարձ		677,987	447,360
Պահուստին կատարված զուտ մասհանումներ		(6,744)	(18,796)
Նախկինում հետհաշվեկշիռ դուրս գրված գումարների վերադարձ			
Պահուստի օգտագործում			
Պահուստի վերջնական մնացորդ		(45,507)	(98,042)
Հաճախորդների նկատմամբ պահանջներ	Ծա-	Հաշվետու ժամանակաշրջան	Նախորդ ժամանակաշրջան

	նոթ.		
Պահուստի սկզբնական մնացորդ	16	(10,340)	(48,185)
Պահուստին կատարված մասհանումներ		(24,672)	(21,885)
Պահուստին կատարված մասհանումների վերադարձ		20,683	5,988
Պահուստին կատարված զուտ մասհանումներ		(3,989)	15,897
Նախկինում հետհաշվեկշիռ դուրս գրված գումարների վերադարձ			
Պահուստի օգտագործում			
Պահուստի վերջնական մնացորդ		(14,329)	(32,288)

<u>Ներդրումների գծով</u>	Ծա- նոթ.	Հաշվետու ժամանակաշրջան	Նախորդ ժամանակաշրջան
Պահուստի սկզբնական մնացորդ	19		
Պահուստին կատարված մասհանումներ			
Պահուստին կատարված մասհանումների վերադարձ			
Պահուստին կատարված զուտ մասհանումներ			
Նախկինում հետհաշվեկշիռ դուրս գրված գումարների վերադարձ			
Պահուստի օգտագործում			
Պահուստի վերջնական մնացորդ			

<u>Այլ ակտիվների գծով</u>	Ծա- նոթ.	Հաշվետու ժամանակաշրջան	Նախորդ ժամանակաշրջան
Պահուստի սկզբնական մնացորդ	23		
Պահուստին կատարված մասհանումներ			
Պահուստին կատարված մասհանումների վերադարձ			
Պահուստին կատարված զուտ մասհանումներ			
Նախկինում հետհաշվեկշիռ դուրս գրված գումարների վերադարձ			
Պահուստի օգտագործում			
Պահուստի վերջնական մնացորդ			

Ծանոթագրություն 9. «Ընդհանուր վարչական ծախսեր»

<u>Ընդհանուր վարչական ծախսեր</u>	Հաշվետու ժամանակաշրջան	Նախորդ ժամանակաշրջան
Ծախսեր հաշվարկված աշխատավարձի և դրան հավասարեցված այլ վճարումների գծով	(65,323)	(54,935)

Ծախսեր սոցիալական ապահովության վճարների գծով		
Գործուղման և ուսուցման գծով ծախսեր		
Անձնակազմի այլ ծախսեր	(36)	(36)
Գործառնական վարձակալության գծով ծախսեր	(6,750)	(6,750)
Ներդրումային ընկերության շենքի և սարքավորումների, փոխադրամիջոցների տեխնիկական սպասարկման և պահպանման գծով ծախսեր	(6,238)	(5,917)
Աուդիտի և այլ խորհրդատվական ծառայությունների գծով ծախսեր	(3,896)	(4,965)
Կապի և հաղորդակցման միջոցների գծով ծախսեր	(2,822)	(3,691)
Գրասենյակային և կազմակերպչական ծախսեր	(170)	(663)
Տրանսպորտային ծախսեր		
Այլ վարչական ծախսեր	(14,376)	(14,996)
Ընդամենը	(99,611)	(91,953)

2019 թվականի սեպտեմբերի 30-ի դրությամբ Ընկերության աշխատակիցների թվաքանակը կազմել է 15 մարդ: Սեկ աշխատողին բաժին ընկնող միջին ամսական աշխատավարձի չափն է 442,654.03 ՀՀ դրամ:

Ծանոթագրություն 10. «Այլ գործառնական ծախսեր»

Այլ գործառնական ծախսեր	Հաշվետու ժամանակաշրջան	Նախորդ ժամանակաշրջան
Հասարակական կապերի գծով ծախսեր	(200)	(286)
Հիմնական միջոցների ամորտիզացիոն ծախսեր	(7,631)	(6,211)
Ոչ նյութական ակտիվների ամորտիզացիոն ծախսեր	(1,128)	(1,143)
Այլ ծախսեր	(2,072)	(703)
Ընդամենը	(11,031)	(8,343)

Ծանոթագրություն 11. «Այլ անձանց կանոնադրական կապիտալում ներդրումներից զուտ շահույթ (վնաս)»

Այլ անձանց կանոնադրական կապիտալում ներդրումներից զուտ եկամուտ	Հաշվետու ժամանակաշրջան	Նախորդ ժամանակաշրջան
Ասոցիացված կազմակերպություններում ներդրումներից		
Համատեղ վերահսկվող միավորներում ներդրումներից		
Դուստր ներդրումային ընկերություններում ներդրումներից		
Այլ դուստր ընկերություններում ներդրումներից		
Ընդամենը		

Ծանոթագրություն 12. «Շահութահարկի գծով ծախս»

Շահութահարկի գծով ծախս	Հաշվետու ժամանակաշրջան	Նախորդ ժամանակաշրջան
Ընթացիկ հարկի գծով ծախս	(154,057)	(147,956)
Տվյալ ժամանակաշրջանում ճանաչված՝ նախորդ ժամանակաշրջանների ընթացիկ հարկի ճշգրտումները Հետաձգված հարկի գծով ծախս	240	(432)
Ընդամենը	(154,297)	(148,388)

Շահութահարկի գծով ծախսի և հաշվապահական շահույթի միջև փոխկապակցվածությունը.

	Հաշվետու ժամանակաշրջան	Արդյունավետ դրույքաչափ (%)	Նախորդ ժամանակաշրջան	Արդյունավետ դրույքաչափ (%)
Շահույթը մինչև հարկումը	755,206		732,641	
Շահութահարկ՝ դրույքաչափով	151,041	20%	146,528	20%
Հարկման նպատակով եկամուտների և ծախսերի ճշգրտումներ ոչ ժամանակավոր տարբերությունների գծով				
Դրական փոխարժեքային տարբերություն	3,256	0.43%	1,860	0.25%
Չհարկվող եկամուտներ				
Չնվազեցվող ծախսեր				
Նախորդ տարվա հաշվարկված հարկային ծախսի ճշտում				
Շահութահարկի գծով ծախս	154,297	20.43%	148,388	20.25%

Ծանոթագրություն 13. «Մեկ բաժնետոմսին բաժին ընկնող բազային շահույթ»

Մեկ բաժնետոմսին բաժին ընկնող բազային շահույթ	Հաշվետու ժամանակաշրջան	Նախորդ ժամանակաշրջան
Հաշվետու ժամանակաշրջանի գուտ շահույթ հարկումից հետո		
Տվյալ հաշվետու ժամանակաշրջանի համար հաշվարկված շահաբաժիններ արտոնյալ բաժնետոմսերի գծով		
Սովորական բաժնետոմսերի սեփականատերերին վերագրվող տվյալ ժամանակաշրջանի գուտ շահույթ (վնաս)		
Տվյալ ժամանակաշրջանի ընթացքում շրջանառության մեջ գտնվող սովորական բաժնետոմսերի կշռված միջին թիվը		
Մեկ բաժնետոմսին բաժին ընկնող բազային շահույթ		
Մեկ բաժնետոմսին բաժին ընկնող նոսրացված շահույթ		

Ծանոթագրություն 14. «Կանխիկ դրամական միջոցներ և մնացորդներ ՀՀ կենտրոնական բանկում»

Կանխիկ դրամական միջոցներ, դրանց համարժեքներ և մնացորդներ ՀՀ կենտրոնական բանկում	Հաշվետու ժամանակաշրջան	Նախորդ ժամանակաշրջան
Կանխիկ դրամական միջոցներ և վճարային փաստաթղթեր		
Կանոնադրական կապիտալի կուտակման հաշիվ ՀՀ կենտրոնական բանկում		
Դեպոնացված միջոցներ ՀՀ կենտրոնական բանկում		
Հաշվեգրված տոկոսներ		
Կանխիկ դրամական միջոցներ և մնացորդներ ՀՀ կենտրոնական բանկում		

Ընկերությունը 30.09.2019թ.-ի դրությամբ չունի կանխիկ դրամական միջոցներ:

Ծանոթագրություն 15. «Պահանջներ բանկերի և այլ ֆինանսական կազմակերպությունների նկատմամբ»

Ընթացիկ հաշիվներ	Հաշվետու ժամանակաշրջան	Նախորդ ժամանակաշրջան
ՀՀ բանկերում	557,329	344,462
Այլ բանկերում		
Դեպոնացված հաշիվներ բանկերում		
Հաշվեգրված տոկոսներ		
Ընդամենը	557,329	344,462
Տրամադրված փոխառություններ և ավանդներ, այլ պահանջներ		
ՀՀ ԿԲ-ում՝ տրամադրված փոխառություններ և ավանդներ ռեպո (հետգնման) պայմանագրեր այլ		
Բանկերում՝ տրամադրված փոխառություններ և ավանդներ ռեպո (հետգնման) համաձայնագրեր արժեթղթերի փաթեթի կառավարում այլ		
Ներդրումային և այլ ֆինանսական կազմակերպություններում տրամադրված փոխառություններ և ավանդներ ռեպո (հետգնման) համաձայնագրեր արժեթղթերի փաթեթի կառավարում այլ		
Հաշվեգրված տոկոսներ		
Ընդամենը		
Բանկերի և այլ ֆինանսական կազմակերպությունների նկատմամբ պահանջների գծով հնարավոր կորուստների պահուստ (ծանոթ. 8)		

Չուտ պահանջներ բանկերի և այլ ֆինանսական կազմակերպությունների նկատմամբ	557,329	344,462
--	----------------	----------------

2019թ-ի սեպտեմբերի 30-ի դրությամբ Ընկերության ընթացիկ հաշիվների ընդհանուր գումարը ՀՀ բանկերում կազմում է 557,329 հազար ՀՀ դրամ, և նրա օգտագործման նկատմամբ որևէ սահմանափակում չկա:

Ծանոթագրություն 16. «Պահանջներ հաճախորդների նկատմամբ»

Պահանջներ հաճախորդների նկատմամբ	Հաշվետու ժամանակաշրջան	Նախորդ ժամանակաշրջան
Տրամադրված փոխառություններ, այդ թվում՝ ՀՀ Կառավարությանը ՀՀ տեղական ինքնակառավարման մարմիններին ռեպո (հետգնման) համաձայնագրեր արժեթղթերի փաթեթի կառավարում		
այլ	947,597	816,894
Նշված հոդվածների գծով հաշվեգրված տոկոսներ	19,772	39,034
Ընդամենը պահանջներ	967,369	855,928
Հաճախորդների նկատմամբ պահանջների հնարավոր կորուստների պահուստ (ծանոթ. 8)	(14,329)	(10,340)
Ընդամենը զուտ պահանջներ	(953,040)	845,588

Հաշվետու ժամանակաշրջանի վերջի դրությամբ հաճախորդներին տրամադրված արժեգրված փոխառությունների կառուցվածքը	Հաշվետու ժամանակաշրջան գումարը/քանակը	Նախորդ ժամանակաշրջան գումարը/քանակը
Տրամադրված փոխառություններ, որից		
արժեգրված փոխառություններ, այդ թվում՝ ժամկետանց վերանայված (վերաձևակերպված) վերաֆինանսավորված		
Ընդամենը փոխառություններ		
Հաճախորդներին տրամադրված փոխառությունների գծով հնարավոր կորուստների պահուստ (ծանոթ. 8)		
Ընդամենը զուտ փոխառություններ		

Հաճախորդների նկատմամբ պահանջների վերլուծությունն ըստ հաճախորդների	Հաշվետու ժամանակաշրջան	Նախորդ ժամանակաշրջան
Բանկեր, այդ թվում՝ տրամադրված փոխառություններ ռեպո (հետգնման) համաձայնագրեր այլ		
Այլ ֆինանսական կազմակերպություններ, այդ թվում՝ տրամադրված փոխառություններ		

ռեպո (հետգնման) համաձայնագրեր այլ		
Պետական կազմակերպություններ, այդ թվում՝ տրամադրված փոխառություններ ռեպո (հետգնման) համաձայնագրեր այլ		
Ֆինանսական կազմակերպություն չհանդիսացող ոչ պետական կազմակերպություններ, այդ թվում՝ խոշոր կազմակերպություններ փոքր և միջին կազմակերպություններ	947,597	816,894
Անհատ ձեռնարկատեր չհանդիսացող Ֆիզիկական անձինք, այդ թվում՝ փոխառություններ ռեպո (հետգնման) համաձայնագրեր այլ		
Անհատ ձեռնարկատերեր, այդ թվում՝ փոխառություններ ռեպո (հետգնման) համաձայնագրեր		
Հաշվեգրված տոկոսներ, այդ թվում՝ տրամադրված փոխառությունների գծով ռեպո (հետգնման) համաձայնագրերի գծով այլ ակտիվների գծով	19,772	39,034
Ընդամենը պահանջներ	967,369	855,928
Հաճախորդների նկատմամբ պահանջների հնարավոր կորուստների պահուստ (ծանոթ. 8)	(14,329)	(10,340)
Ընդամենը զուտ պահանջներ	953,040	845,588

Ընկերության կողմից փոխառություններ տրամադրվել են «Ռ-Ենձին» ՍՊԸ-ին և «Վիդիս Դիթրիբյուշն» ՍՊԸ-ին: Նշված փոխառությունների տոկոսային հարաբերակցությունը ընդհանուր կապիտալի նկատմամբ կազմում է 29.03%:

Հաճախորդների նկատմամբ պահանջների վերլուծության ըստ ռեզիդենտության	Հաշվետու ժամանակաշրջան	Տոկոսային հարաբերությունը	Նախորդ ժամանակաշրջան	Տոկոսային հարաբերությունը
ՀՀ ռեզիդենտներ	947,597	97.96%	816,894	95.44%
ԲԲԲ-/Բաա3/ և բարձր վարկանիշ ունեցող երկրների ռեզիդենտներ				
ԲԲԲ-/Բաա3/-ից ցածր վարկանիշ ունեցող և վարկանիշ չունեցող երկրների ռեզիդենտներ				
Հաշվեգրված տոկոսներ	19,772	2.04%	39,034	4.56%
Ընդամենը	967,369	100%	855,928	100%

Ծանոթագրություն 17. «Շահույթի կամ վնասի միջոցով իրական արժեքով չափվող ֆինանսական ակտիվներ»

Պետական արժեթղթեր	Հաշվետու ժամանակաշրջան	Նախորդ ժամանակաշրջան
ՀՀ պետական արժեթղթեր, այդ թվում՝ գանձապետական պարտատոմսեր կենտրոնական բանկի պարտատոմսեր		

այլ ԲԲԲ- (Բաա3) և բարձր վարկանիշ ունեցող երկրների պետական արժեթղթեր, այդ թվում՝ գանձապետական պարտատոմսեր կենտրոնական բանկի պարտատոմսեր այլ		
ԲԲԲ- (Բաա3) -ից ցածր վարկանիշ ունեցող և վարկանիշ չունեցող երկրների պետական արժեթղթեր գանձապետական պարտատոմսեր կենտրոնական բանկի պարտատոմսեր այլ		
Ընդամենը պետական արժեթղթեր		

ՀՀ ոչ պետական արժեթղթեր	Հաշվետու ժամանակաշրջան		Նախորդ ժամանակաշրջան	
	<i>ցուցակ- ված</i>	<i>չցուցակ- ված</i>	<i>ցուցակ- ված</i>	<i>չցուցակ- ված</i>
Ա- /Ա3/ և բարձր վարկանիշ ունեցող թողարկողի երկարաժամկետ պարտքային գործիքներ կարճաժամկետ պարտքային գործիքներ բաժնային գործիքներ այլ				
Հայաստանի Հանրապետության կենտրոնական բանկի կողմից «Գ-» և բարձր վարկանիշ ստացած թողարկողի երկարաժամկետ պարտքային գործիքներ կարճաժամկետ պարտքային գործիքներ բաժնային գործիքներ այլ				
ԲԲԲ+ /Բաա1/ և ցածր վարկանիշ ունեցող, այլ վարկանիշ ունեցող և վարկանիշ չունեցող թողարկողի երկարաժամկետ պարտքային գործիքներ կարճաժամկետ պարտքային գործիքներ բաժնային գործիքներ այլ				
Ընդամենը շահույթի կամ վնասի միջոցով վերաչափվող իրական արժեքով հաշվառվող ՀՀ ոչ պետական արժեթղթեր				

Այլ երկրների ոչ պետական արժեթղթեր	Հաշվետու ժամանակաշրջան		Նախորդ ժամանակաշրջան	
	<i>ցուցակ- ված</i>	<i>չցուցակ- ված</i>	<i>ցուցակ- ված</i>	<i>չցուցակ- ված</i>
Ա- /Ա3/ և բարձր վարկանիշ ունեցող թողարկողի երկարաժամկետ պարտքային գործիքներ կարճաժամկետ պարտքային գործիքներ բաժնային գործիքներ այլ				
ԲԲԲ+ /Բաա1/ և ցածր վարկանիշ ունեցող, այլ վարկանիշ ունեցող և վարկանիշ չունեցող թողարկողի երկարաժամկետ պարտքային գործիքներ կարճաժամկետ պարտքային գործիքներ բաժնային գործիքներ այլ				
Ընդամենը շահույթի կամ վնասի միջոցով վերաչափվող իրական արժեքով հաշվառվող այլ երկրների ոչ պետական արժեթղթեր				

Ընդամենը շահույթի կամ վնասի միջոցով վերաչափվող իրական արժեքով հաշվառվող արժեթղթեր				
--	--	--	--	--

Շահույթի կամ վնասի միջոցով վերաչափվող իրական արժեքով հաշվառվող այլ ֆինանսական ակտիվներ		
Տրամադրված փոխառություններ, դեբիտորական պարտքեր Ա- /Ա3/ և բարձր վարկանիշ ունեցող վարկառուների ԲԲԲ+ /Բաա1/ և ցածր վարկանիշ ունեցող, այլ վարկանիշ ունեցող և վարկանիշ չունեցող փոխառուների տրամադրված փոխառություններ Այլ		
Ածանցյալ գործիքներ ֆյուչերս ֆորվարդ օպցիոն սվոպ այլ		
Ընդամենը		
Ընդամենը շահույթի կամ վնասի միջոցով վերաչափվող իրական արժեքով հաշվառվող ֆինանսական ակտիվներ		

Ծանոթագրություն 18. «Այլ համապարփակ ֆինանսական արդյունքի միջոցով իրական արժեքով չափվող ֆինանսական ակտիվներ»

Պետական արժեթղթեր	Հաշվետու ժամանակաշրջան	Նախորդ ժամանակաշրջան
ՀՀ պետական պարտատոմսեր գանձապետական պարտատոմսեր կենտրոնական բանկի պարտատոմսեր այլ	16,042,715	17,841,925
ԲԲԲ- /Բաա3/ և բարձր վարկանիշ ունեցող երկրների պետական արժեթղթեր գանձապետական պարտատոմսեր կենտրոնական բանկի պարտատոմսեր այլ		
ԲԲԳ+ /Բաա1/ և ցածր վարկանիշ ունեցող, վարկանիշ չունեցող երկրների պետական արժեթղթեր գանձապետական պարտատոմսեր կենտրոնական բանկի պարտատոմսեր այլ		
Ընդամենը պետական արժեթղթեր	16,042,715	17,841,925

ՀՀ ոչ պետական արժեթղթեր	գուցակ-ված	չգուցակ-ված	գուցակ-ված	չգուցակ-ված
Ա- /Ա3/ և բարձր վարկանիշ ունեցող թողարկողի երկարաժամկետ պարտքային գործիքներ կարճաժամկետ պարտքային գործիքներ բաժնային գործիքներ այլ				
Հայաստանի Հանրապետության կենտրոնական բանկի կողմից «Գ-» և բարձր վարկանիշ ստացած թողարկողի երկարաժամկետ պարտքային գործիքներ կարճաժամկետ պարտքային գործիքներ բաժնային գործիքներ այլ				

ԲԲԲ+ /Բաա1/ և ցածր վարկանիշ ունեցող, այլ վարկանիշ ունեցող և վարկանիշ չունեցող թողարկողի երկարաժամկետ պարտքային գործիքներ կարճաժամկետ պարտքային գործիքներ բաժնային գործիքներ այլ	683,922	15,000	146,346	15,000
Ընդամենը ՀՀ ոչ պետական արժեթղթեր	683,922	15,000	146,346	15,000

Այլ երկրների ոչ պետական արժեթղթեր

Ա- /Ա3/ և բարձր վարկանիշ ունեցող թողարկողի երկարաժամկետ պարտքային գործիքներ կարճաժամկետ պարտքային գործիքներ բաժնային գործիքներ այլ	<i>ցուցակ-ված</i>	<i>չցուցակ-ված</i>	<i>ցուցակ-ված</i>	<i>չցուցակ-ված</i>
ԲԲԲ+ /Բաա1/ և ցածր վարկանիշ ունեցող, այլ վարկանիշ ունեցող և վարկանիշ չունեցող թողարկողի երկարաժամկետ պարտքային գործիքներ կարճաժամկետ պարտքային գործիքներ բաժնային գործիքներ այլ				
Ընդամենը այլ երկրների ոչ պետական արժեթղթեր				
Ընդամենը վաճառքի համար մատչելի արժեթղթեր	16,741,637		18,003,271	

Այլ համապարփակ ֆինանսական արդյունքի միջոցով իրական արժեքով չափվող ֆինանսական ակտիվներ				
տրամադրված փոխառություններ, ֆակտորինգ, դեբիտորական պարտքեր Ա- /Ա3/ և բարձր վարկանիշ ունեցող վարկառուների ԲԲԲ+ /Բաա1/ և ցածր վարկանիշ ունեցող, այլ վարկանիշ ունեցող և վարկանիշ չունեցող վարկառուների փոխառություններ Այլ				
Ընդամենը				

Ընդամենը վաճառքի համար մատչելի ֆինանսական ակտիվներ	16,741,637	18,003,271
---	-------------------	-------------------

Այլ համապարփակ ֆինանսական արդյունքի միջոցով իրական արժեքով չափվող ֆինանսական ակտիվներից 14,854,001 հազար դրամ իրական արժեքով ՀՀ պետական արժեթղթերը գրավադրվել են ՀՀ ռեզիդենտ բանկերին ռեպո համաձայնագրով (տես Ծանոթագրություն 23):

Ծանոթագրություն 19. «Ամորտիզացված արժեքով չափվող ֆինանսական ակտիվներ»

Պետական արժեթղթեր	Հաշվետու ժամանակաշրջան	Նախորդ ժամանակաշրջան
ՀՀ պետական պարտատոմսեր, այդ թվում՝ գանձապետական պարտատոմսեր կենտրոնական բանկի պարտատոմսեր այլ		
ԲԲԲ- /Բաա3/ և բարձր վարկանիշ ունեցող երկրների պետական արժեթղթեր, այդ թվում՝ գանձապետական պարտատոմսեր կենտրոնական բանկի պարտատոմսեր		

այլ ԲԲ+ /Բա1/ և ցածր վարկանիշ ունեցող, ինչպես նաև վարկանիշ չունեցող երկրների պետական արժեթղթեր, այդ թվում՝ գանձապետական պարտատոմսեր կենտրոնական բանկի պարտատոմսեր այլ Հաշվեգրված տոկոսներ		
Ընդամենը պետական արժեթղթեր		

ՀՀ ոչ պետական արժեթղթեր

Ա-/Ա3/ և բարձր վարկանիշ ունեցող թողարկողի, այդ թվում՝ երկարաժամկետ պարտքային գործիքներ կարճաժամկետ պարտքային գործիքներ այլ	<i>ցուցակ- ված</i>	<i>չցուցակ- ված</i>	<i>ցուցակ- ված</i>	<i>չցուցակ- ված</i>
Հայաստանի Հանրապետության կենտրոնական բանկի կողմից «Գ-» և բարձր վարկանիշ ստացած թողարկողի, այդ թվում՝ երկարաժամկետ պարտքային գործիքներ կարճաժամկետ պարտքային գործիքներ այլ				
ԲԲԲ+ /Բաա1/ և ցածր վարկանիշ ունեցող, այլ վարկանիշ ունեցող և վարկանիշ չունեցող թողարկողի, այդ թվում՝ երկարաժամկետ պարտքային գործիքներ կարճաժամկետ պարտքային գործիքներ այլ Հաշվեգրված տոկոսներ				
Ընդամենը				

Այլ երկրների ոչ պետական արժեթղթեր

Ա- /Ա3/ և բարձր վարկանիշ ունեցող թողարկողի, այդ թվում՝ երկարաժամկետ պարտքային գործիքներ կարճաժամկետ պարտքային գործիքներ այլ	<i>ցուցակվ ած</i>	<i>չցուցակ- ված</i>	<i>ցուցակ- ված</i>	<i>չցուցակ- ված</i>
ԲԲԲ+ /Բաա1/ և ցածր վարկանիշ ունեցող, այլ վարկանիշ ունեցող և վարկանիշ չունեցող թողարկողի, այդ թվում՝ երկարաժամկետ պարտքային գործիքներ կարճաժամկետ պարտքային գործիքներ այլ Հաշվեգրված տոկոսներ				
Ընդամենը				
Ամորտիզացված արժեթղթի չափվող ֆինանսական ակտիվների արժեգրվում (հնարավոր կորուստների պահուստ) (ծանոթ. 8)				
Չուտ ներդրումներ մինչև մարման ժամկետը պահվող ֆինանսական ակտիվներում				

Այլ անձանց կանոնադրական կապիտալում ներդրումների շարժը	Հաշվետու ժամանակաշրջան	Նախորդ ժամանակաշրջան
Մնացորդը ժամանակաշրջանի սկզբում		
Ավելացում		
Օտարում (վաճառք)		
Արժեքի արժեզրկում		
Մնացորդը ժամանակաշրջանի վերջում		

Այլ կազմակերպությունների կանոնադրական կապիտալում ներդրումներ	Հաշվետու ժամանակաշրջան	Նախորդ ժամանակաշրջան
Ասոցիացված կազմակերպություններում ներդրումներ		
Համատեղ վերահսկվող միավորներում ներդրումներ		
Դուստր ներդրումային ընկերություններում ներդրումներ		
Այլ դուստր ընկերություններում ներդրումներ		
Շահաբաժիններ		
Ընդամենը		

Ծանոթագրություն 21. «Հիմնական միջոցներ և ոչ նյութական ակտիվներ»

Հիմնական միջոցներ

Հոդվածի անվանումը	Շենքեր	Համակ. և կապի միջոցներ	Փոխադրամիջոցներ	Գույք և գրասենյակային սարքավոր.	Այլ հիմնական և միջոցներ	Հիմն.միջ. գծով կապ. ներդ.	Վարձակ. հիմն.միջ. գծով կապ. ներդր.	Ընդամենը
Սկզբնական արժեք								
Մնացորդը նախորդ ժամանակաշրջանի սկզբում		9,629	120,897	3,939	2,430			136,895
Ավելացում		769	19,765	97				20,631
Օտարում		1,610	14,049					15,659
Ճշգրտում								
Վերագնահատում								
Վերադասակարգում								
Մնացորդը նախորդ ժամանակաշրջանի վերջում		8,788	126,613	4,036	2,430			141,867
Ավելացում		3,746		410				4,156

Օտարում/Դուրսգրում		647					647
Ճշգրտում							
Վերագնահատում							
Արժեզրկում							
Վերագնահատումից մաշվածության ճշգրտում							
Մնացորդը հաշվետու ժամանակաշրջանի վերջում		11,887	126,613	4,446	2,430		145,376
<u>Կուտակված մաշվածություն</u>							
Մնացորդը նախորդ ժամանակաշրջանի սկզբում		(8,031)	(75,540)	(3,677)	(518)		(87,766)
Ավելացում		(923)	(7,106)	(109)	(486)		(8,624)
Օտարում		1,610	14,049				15,659
Ճշգրտում							
Վերադասակարգում							
Վերագնահատում							
Մնացորդը նախորդ ժամանակաշրջանի վերջում		(7,345)	(68,596)	(3,787)	(1,004)		(80,732)
Ավելացում		(1,001)	(6,174)	(91)	(365)		(7,631)
Օտարում/Դուրսգրում		647					
Ճշգրտում							
Վերագնահատումից մաշվածության ճշգրտում							
Արժեզրկում							
Մնացորդը հաշվետու ժամանակաշրջանի վերջում		(7,699)	(74,772)	(3,876)	(1,369)		(87,716)
<u>Զուտ հաշվեկշռային արժեք</u>							
նախորդ հաշվետու ժամանակաշրջանի վերջում		1,443	58,017	250	1,424		61,134
հաշվետու ժամանակաշրջանի վերջում		4,188	51,841	570	1,061		57,660

Ոչ նյութական ակտիվներ

	Համա- կարգ- չային ծրագ- րեր	Լիցենզի ա-ներ և վստա- հագրեր	Հեղինակայի ն իրավունքնե ր	Այլ ոչ նյութական ակտիվներ	Ոչ նյութական ակտիվների գծով կապ.ներդ.	Ընդամենը
<u>Սկզբնական արժեք</u>						
Մնացորդը նախորդ ժամանակաշրջանի սկզբում	7,638	5,326				12,964
Ավելացում		198				198
Օտարում						
Արժեզրկում						
Վերագնահատում						
Մնացորդը նախորդ ժամանակաշրջանի վերջում	7,638	5,524				13,162
Ավելացում		198				198
Օտարում						
Վերագնահատում						
Արժեզրկում						
Վերագնահատումից մաշվածության ճշգրտում						
Մնացորդը հաշվետու ժամանակաշրջանի վերջում	7,638	5,722				13,360
<u>Կուտակված մաշվածություն</u>						
Մնացորդը նախորդ ժամանակաշրջանի սկզբում	(3,269)	(1,671)				(4,940)
Ավելացում	(796)	(722)				(1,518)
Օտարում						
Արժեզրկում						
Վերագնահատում						
Մնացորդը նախորդ ժամանակաշրջանի վերջում	(4,065)	(2,393)				(6,458)
Ավելացում	(598)	(530)				(1,128)
Օտարում						
Վերագնահատումից մաշվածության ճշգրտում						
Արժեզրկում						
Մնացորդը հաշվետու ժամանակաշրջանի վերջում	(4,663)	(2,923)				(7,586)
<u>Զուտ հաշվեկշռային արժեք</u>						

Հաշվետու ժամանակաշրջանի վերջում	3,173	2,976			6,149
Նախորդ հաշվետու ժամանակաշրջանի վերջում	2,975	2,799			5,774

Ծանոթագրություն 22. «Այլ ակտիվներ»

	Հաշվետու ժամանակաշրջան	Նախորդ ժամանակաշրջան
Դերիտորական պարտքեր բյուջեի գծով		
Դերիտորական պարտքեր մատակարարների գծով		
Կանխավճարներ աշխատակիցներին		
Կանխավճարներ մատակարարներին	1,542	2,423
Կանխավճարներ բյուջեի և պարտադիր սոցիալական ապահովագրության վճարների գծով	21	27
Այլ դերիտորական պարտքեր և կանխավճարներ		
Ընդամենը	1,563	2,450
Այլ ակտիվների գծով հնարավոր կորուստների պահուստ (ծանոթ. 8)		
Ընդամենը	1,563	2,450
Այլ ակտիվներ		
Պահեստ	258	258
Բռնագանձված գրավ և վաճառքի համար պահվող ակտիվներ		
Ապագա ժամանակաշրջանի ծախսեր Հեջավորման ածանցյալ գործիքներ		
Այլ ակտիվներ	346,041	250,195
Ընդամենը այլ ակտիվներ	347,862	252,903

**Ծանոթագրություն 23. «Պարտավորություններ բանկերի և այլ ֆինանսական
կազմակերպությունների նկատմամբ»**

	Հաշվետու ժամանակաշրջան	Նախորդ ժամանակաշրջան
ՀՀ կենտրոնական բանկ փոխառություններ ռեպո համաձայնագրեր այլ		
ՀՀ բանկեր փոխառություններ ռեպո համաձայնագրեր այլ	14,835,302 7,836	14,187,037 16,931
ԲԲԲ- (Բաա3) և քարճր վարկանիշ ունեցող բանկեր փոխառություններ ռեպո (հետգնման) պայմանագրեր այլ		

ԲԲԲ- (Բաա3)-ից ցածր վարկանիշ ունեցող և վարկանիշ չունեցող բանկեր փոխառություններ ռեպո համաձայնագրեր այլ		
Հաշվեգրված տոկոսներ	18,723	17,008
Ընդամենը	14,861,861	14,220,976
Ֆինանսական կազմակերպություններ փոխառություններ ռեպո (հետզման) պայմանագրեր այլ		1,053,687 450,661
Հաշվեգրված տոկոսներ		1,749
Ընդամենը		
Ընդամենը պարտավորություններ բանկերի և միջազգային ֆինանսական կազմակերպությունների նկատմամբ	14,861,861	15,727,073

Ծանոթագրություն 24. «Պարտավորություններ հաճախորդների նկատմամբ»

	Հաշվետու ժամանակաշրջան	Նախորդ ժամանակաշրջան
<u>ՀՀ Կառավարության և տեղական ինքնակառավարման մարմինների նկատմամբ</u>		
Ռեպո համաձայնագրեր		
Փոխառություններ		
Այլ		
Հաշվարկված տոկոսներ		
Ընդամենը		
<u>ՀՀ ռեզիդենտ իրավաբանական անձանց, հիմնարկների նկատմամբ</u>		
Ռեպո համաձայնագրեր		
Փոխառություններ		
Այլ		
Հաշվարկված տոկոսներ		
Ընդամենը		
<u>Ոչ ռեզիդենտ իրավաբանական անձանց, հիմնարկների նկատմամբ</u>		
Ռեպո համաձայնագրեր		
Փոխառություններ		
Այլ		
Հաշվարկված տոկոսներ		
Ընդամենը		
<u>ՀՀ ռեզիդենտ անհատ ձեռնարկատերերի նկատմամբ</u>		
Ռեպո համաձայնագրեր		
Փոխառություններ		
Այլ		
Հաշվարկված տոկոսներ		
Ընդամենը		
<u>Ոչ ռեզիդենտ անհատ ձեռնարկատերերի նկատմամբ</u>		
Ռեպո համաձայնագրեր		

Փոխառություններ		
Այլ		
Հաշվարկված տոկոսներ		
Ընդամենը		
ՀՀ ռեզիդենտ ֆիզիկական անձանց նկատմամբ		
Ռեպո համաձայնագրեր		
Փոխառություններ		
Այլ		
Հաշվարկված տոկոսներ		
Ընդամենը		
Ոչ ռեզիդենտ ֆիզիկական անձանց նկատմամբ		
Ռեպո համաձայնագրեր		
Փոխառություններ		
Այլ		
Հաշվարկված տոկոսներ		
Ընդամենը		
Ընդամենը պարտավորություններ հաճախորդների նկատմամբ		

Ծանոթագրություն 25. «Շահույթի կամ վնասի միջոցով վերաչափվող իրական արժեքով հաշվառվող ֆինանսական պարտավորություններ»

Շահույթի կամ վնասի միջոցով վերաչափվող իրական արժեքով հաշվառվող ֆինանսական պարտավորություններ	Հաշվետու ժամանակաշրջան	Նախորդ ժամանակաշրջան
Շահույթի կամ վնասի միջոցով վերաչափվող իրական արժեքով հաշվառվող ածանցյալ գործիքներ՝ ֆյուչերս ֆորվարդ օպցիոն սվոպ այլ		
Հեջավորման ածանցյալ գործիքներ		
Այլ		
Ընդամենը		

Ծանոթագրություն 26. «Ներդրումային ընկերության կողմից թողարկված արժեթղթեր»

Ներդրումային ընկերության կողմից թողարկված արժեթղթեր	Հաշվետու ժամանակաշրջան	Նախորդ ժամանակաշրջան
Ներդրումային ընկերության կողմից թողարկված առանց տոկոսի արժեթղթեր		
Ներդրումային ընկերության կողմից թողարկված տոկոսային արժեթղթեր		
Ներդրումային ընկերության կողմից թողարկված արտոնյալ բաժնետոմսեր (ֆինանսական պարտավորություններ համարվող)		
Թողարկված այլ արժեթղթեր		

Հաշվեգրված տոկոսներ		
Ընդամենը		

Ծանոթագրություն 27. «Պահուստներ»

Պահուստներ	Հաշվետու ժամանակաշրջան	Նախորդ ժամանակաշրջան
Սկզբնական մնացորդ		
Պահուստին կատարված մասհանումներ		
Պահուստի օգտագործում		
Պահուստին կատարված զուտ մասհանումներ		
Վերջնական մնացորդ		

Ծանոթագրություն 28. «Այլ պարտավորություններ»

Այլ պարտավորություններ	Հաշվետու ժամանակաշրջան	Նախորդ ժամանակաշրջան
Կրեդիտորական պարտքեր բյուջեի գծով		
շահութահարկի գծով	166,701	38,352
ԱԱՀ-ի գծով	64	62
այլ հարկերի ու տուրքերի գծով		
սոցիալական ապահովագրության վճարումների գծով		
Պարտավորություններ աշխատակիցների նկատմամբ աշխատավարձի գծով	20,901	19,095
Կրեդիտորական պարտքեր մատակարարների նկատմամբ	1,186	1,792
Կրեդիտորական պարտքեր կանոնադրական կապիտալի համալրման գծով		
Այլ պարտավորություններ	800	363
Մնացորդը ժամանակաշրջանի վերջում	189,652	59,664

Ծանոթագրություն 29. «Կանոնադրական կապիտալ»

1. Ընկերության գրանցված և ամբողջությամբ վճարված բաժնետիրական կապիտալը 30.09.2019թ.-ի դրությամբ կազմում է 1,000,000 հազար դրամ:
2. Ընկերության թողարկված և տեղաբաշխված սովորական բաժնետոմսերի քանակը՝ 20,000 հատ, յուրաքանչյուրը 50,000 ՀՀ դրամ անվանական արժեքով:
3. Հաշվետու ժամանակաշրջանի վերջի դրությամբ Ընկերության մասնակիցներն են.

Նշանակալից մասնակցի անունը, ազգանունը	Ընկերությունում ունեցած մասնակցության գումարը	Ընկերությունում ունեցած մասնակցության չափը տոկոսային հարաբերությամբ
Էդուարդ Մարության	500,000,00	50%
Արայիկ Կարապետյան	500,000,00	50%

1. Հաշվետու ժամանակաշրջանում Ընկերության կողմից 140 մլն ՀՀԳ շահութաբաժիններ են վճարվել (հարկերից հետո):

Ծանոթագրություն 30. « Կապիտալի այլ տարրեր»

Ընկերությունը 2019թ-ի սեպտեմբերի 30-ի դրությամբ հաշվեկշռում հաշվառվող կապիտալի այլ տարրեր չի ունեցել:

Ծանոթագրություն 31. «Գործարքներ կապակցված կողմերի հետ»

Ներկայացվող հաշվետվությունների առումով Ընկերության կապակցված կողմեր են համարվում՝

1. Ընկերության ղեկավարները,
2. Ընկերության կապիտալում նշանակալից մասնակցություն ունեցող անձինք,
3. (1) և (2) կետերում նշված անձանց հետ փոխկապակցված ֆիզիկական և իրավաբանական անձինք:

Ընկերությունն իր գործունեության ընթացքում ներգրավված է լինում կապակցված կողմերի հետ մի շարք գործարքներում: Այդ գործարքները ներառում են փոխատվությունները, վարձավճարները և այլն: Նշված գործարքները իրականացվել են՝ շուկայում գործող պայմաններից և տոկոսադրույքներից ելնելով:

Ստորև ներկայացված են այն գործարքների մնացորդները կապակցված կողմերի հետ, որոնք առկա էին Ընկերության հաշվապահական հաշվեկշռում 30.09.2019թ-ի դրությամբ.

Պահանջներ այլ ներդումային ընկերությունների նկատմամբ	Հաշվետու ժամանակաշրջան	Նախորդ ժամանակաշրջան
Մնացորդը առ 1 հունվարի		
Տարվա ընթացքում ավելացում		
Տարվա ընթացքում նվազում		
Մնացորդը 30 սեպտեմբերի դրությամբ		

Հաճախորդների նկատմամբ պահանջներ	Հաշվետու ժամանակաշրջան	Նախորդ ժամանակաշրջան
Մնացորդը առ 1 հունվարի	855,928	1,316,324
Տարվա ընթացքում պահանջների աճ	1,667,022	1,984,014
Տարվա ընթացքում մարված պահանջներ	(1,555,581)	(1,489,348)
Մնացորդը 30 սեպտեմբերի դրությամբ	967,369	1,810,990
Տոկոսային եկամուտ	65,517	66,204

Պարտավորություններ հաճախորդների նկատմամբ	Հաշվետու ժամանակաշրջան	Նախորդ ժամանակաշրջան
Մնացորդը առ 1 հունվարի		0
Տարվա ընթացքում ստացված գումարներ		0
Տարվա ընթացքում վճարված գումարներ		0
Մնացորդը 30 սեպտեմբերի դրությամբ		0

Ծանոթագրություն 32. «Ֆինանսական ռիսկերի վերաբերյալ նվազագույն բացահայտումներ»

Ռիսկի կրումը ֆինանսական գործունեության անբաժանելի մասն է, և գործառնական ռիսկերը գործունեության անխուսափելի հետևանքն են: Այդուհանդերձ, Ընկերության նպատակն է հասնել ռիսկերի և օգուտների միջև համապատասխան հավասարակշռության և նվազագույնի հասցնել Ընկերության ֆինանսական վիճակի վրա անցանկալի ազդեցությունները:

Ռիսկերի կառավարման բնագավառում Ընկերության հիմնական նպատակն է ֆինանսական կորուստների կրճատումը և իրականացվող գործառնությունների ծավալների համապատասխան հուսալիության ապահովումը՝ ի շահ հաճախորդների, սեփականատերերի:

Ընկերության ռիսկի կառավարման քաղաքականության նպատակն է ախտորոշել և վերլուծել ռիսկերը, սահմանել ռիսկի համապատասխան սահմանաչափեր և հսկողություն, և արժանահավատ և նորացված տեղեկատվական համակարգերի միջոցով վերահսկել ռիսկերը և սահմանաչափերի պահպանումը:

Շուկայական ռիսկ

Շուկայական ռիսկն այն ռիսկն է, որ ֆինանսական գործիքների ապագա դրամական հոսքերը կամ իրական արժեքը կտատանվի այնպիսի շուկայական փոփոխականների պատճառով, ինչպիսիք են տոկոսադրույքները և արտարժույթի փոխարժեքները:

Արտարժույթի ռիսկ

Արտարժույթային ռիսկի կառավարման գործընթացը ներառում է՝ արտարժույթային շուկայի ուսումնասիրման, արտարժույթային ռիսկի կանխատեսման, արտարժույթային ռիսկի գնահատման՝ ռիսկի հնարավոր չափերի և հետևանքների որոշման, արտարժույթային ռիսկի հետ կապված կորուստների կանխարգելման և նվազեցման փուլերը: Ընկերությունում արժույթային շուկայի վերլուծության գնահատականները տալիս է գործադիր տնօրենը, որը օրական հետևում է շուկայական զարգացումներին, հավաքագրում և ուսումնասիրում փորձագիտական գնահատականները, կարճաժամկետ կանխատեսումներ անում շուկայի վարքագծի վերաբերյալ:

Կանխատեսումների իրականացման համար հիմք են հանդիսանում երկարաժամկետ հատվածում փոխարժեքի վրա ազդող երկրի տնտեսական պայմանները: Ուսումնասիրվում են փոխարժեքների տատանման միտումները կամ տրենդները, վերլուծության են ենթարկվում փոխարժեքների տատանումների դրսևորումները:

<i>Հաշվետու ժամանակաշրջան</i>				
	Հայաստանի Հանրապետության դրամ	I խմբի արտարժույթ	II խմբի արտարժույթ	Ընդամենը
Ակտիվներ				
Կանխիկ դրամական միջոցներ և մնացորդներ Կենտրոնական բանկում				
Պահանջներ բանկերի և այլ ֆինանսական կազմակերպությունների նկատմամբ	151,912	370,992	34,425	557,329
Շահույթի կամ վնասի միջոցով իրական արժեքով չափվող ֆինանսական ակտիվներ				
Հաճախորդների նկատմամբ պահանջներ	903,666	49,374		953,040
Այլ համապարփակ ֆինանսական արդյունքի միջոցով իրական արժեքով չափվող ֆինանսական ակտիվներ	16,506,577	235,060		16,741,637

Ամորտիզացված արժեքով չափվող ֆինանսական ակտիվներ				
Այլ	248,266	99,596		347,862
Ընդամենը ակտիվներ	17,810,421	755,022	34,425	18,599,868
Պարտավորություններ				
Պարտավորություններ բանկերի և այլ ֆինանսական կազմ. նկատմամբ	14,855,167	6,694		14,861,861
Պարտավորություններ հաճախորդների նկատմամբ				
Այլ պարտավորություններ	189,652			189,652
Ընդամենը պարտավորություններ	15,044,819	6,694		15,051,513
Չուտ դիրք	2,765,602	748,328	34,425	3,548,355

Նախորդ ժամանակաշրջան

Հոդվածի անվանումը	Հայաստանի Հանրապետության դրամ	I խմբի արտարժույթ	II խմբի արտարժույթ	Ընդամենը
Ակտիվներ				
Կանխիկ դրամական միջոցներ և մնացորդներ Կենտրոնական բանկում				
Պահանջներ բանկերի և այլ ֆինանսական կազմակերպությունների նկատմամբ	16,332	324,132	3,998	344,462
Շահույթի կամ վնասի միջոցով իրական արժեքով չափվող ֆինանսական ակտիվներ				
Հաճախորդների նկատմամբ պահանջներ	674,720	170,868		845,588
Այլ համապարփակ ֆինանսական արդյունքի միջոցով իրական արժեքով չափվող ֆինանսական ակտիվներ	17,787,388	215,883		18,003,271
Ամորտիզացված արժեքով չափվող ֆինանսական ակտիվներ				
Այլ	198,405	51,790		250,195
Ընդամենը ակտիվներ	18,676,845	762,673	3,998	19,443,516
Պարտավորություններ				
Պարտավորություններ բանկերի և այլ ֆինանսական կազմ. նկատմամբ	15,710,065	17,008		15,727,073
Պարտավորություններ հաճախորդների նկատմամբ				
Այլ պարտավորություններ	59,664			59,664
Ընդամենը պարտավորություններ	15,769,729	17,008		15,786,737
Չուտ դիրք	2,907,116	745,665	3,998	3,656,779

Ածանցյալ ֆինանսական գործիքների տեսակները	Հայաստանի Հանրապետության դրամ	I խմբի արտարժույթ	II խմբի արտարժույթ	Ընդամենը
Ֆյուչերսային գործիքների գծով - պարտավորություններ - պահանջներ				
Ֆորվարդային գործիքների գծով - պարտավորություններ - պահանջներ				
Օպցիոնների գծով - պարտավորություններ - պահանջներ				
Սվոպերի գծով - պարտավորություններ - պահանջներ	1,172			1,172
Այլ ածանցյալ գործիքների գծով - պարտավորություններ - պահանջներ				
Չուտ դիրք ըստ ածանցյալ ֆինանսական գործիքների	1,172			1,172
Չուտ բաց դիրք				

Տոկոսադրույքի ռիսկ

Տոկոսադրույքի փոփոխությունն ուղղակիորեն ազդում է Ընկերության տոկոսային ռիսկի, ակտիվների ու պարտավորությունների հետ կապված դրամական միջոցների հոսքի և նրանց իրական արժեքի վրա: Այդ պատճառով, ակտիվների և պարտավորությունների տոկոսադրույքների վերանայման ժամկետայնության վերլուծությունը թույլ է տալիս ֆինանսական հաշվետվություններն օգտագործողներին վերլուծել Ընկերության տոկոսադրույքի ռիսկը և, հետևաբար, ակնկալվող օգուտները կամ վնասները:

Հաշվետու ժամանակաշրջան

Հոդվածի անվանումը	մինչև 1 ամիս		1-ից մինչև 3 ամիս		3-ից մինչև 6 ամիս		6-ից մինչև 1 տարի		1-ից մինչև 5 տարի		5 տարուց ավելի	
	իսրոմն	իսբն/սթմոմ	իսրոմն	իսբն/սթմոմ	իսրոմն	իսբն/սթմոմ	իսրոմն	իսբն/սթմոմ	իսրոմն	իսբն/սթմոմ	իսրոմն	իսբն/սթմոմ
Տեղաբաշխված միջոցներ												
Պահանջներ բանկերի և այլ ֆին. կազմ. նկատմամբ, այդ թվում՝ - ավանդներ - ռեպո համաձայնագրեր - այլ												
Հաճախորդների նկատմամբ պահանջներ, այդ թվում՝ - ռեպո համաձայնագրեր - այլ	200,416				49,829	409,233		307,890				

Այլ համապարփակ ֆինանսական արդյունքի միջոցով իրական արժեքով չափվող ֆինանսական ակտիվներ, այդ թվում՝ - երկարաժամկետ պարտք. գործիքներ - կարճաժամկետ պարտք. գործիքներ - բաժնային գործիքներ - այլ	364,016	6,064	6,877	60,402	33,580	93	715,673		4,200,720	57,510	11,185,711	110,990
Ամորտիզացված արժեքով չափվող ֆինանսական ակտիվներ												
Տեղաբաշխված այլ միջոցներ												
Ընդամենը	564,432	6,064	6,877	60,402	33,580	49,922	1,124,906		4,508,610	57,510	11,185,711	110,990
Պարտավորություններ												
բանկերի և այլ ֆին. կազմ-ների նկատմամբ, այդ թվում՝ - վարկեր - ռեպո համաձայնագրեր - այլ	14,854,001					6,694						
Պարտավորություններ հաճախորդների նկատմամբ, այդ թվում՝ - ռեպո համաձայնագրեր - այլ												
Ներդրումային ընկերության կողմից թողարկված արժեթղթեր, այդ թվում՝ - փոխարկելի արժեթղթեր - հիփոթեքային պարտատոմսեր - այլ պարտատոմսեր - ստորադաս փոխառություններ												
Ներգրված այլ միջոցներ												
Ընդամենը	14,854,001					6,694						
Զուտ դիրք	(14,289,569)	6,064	6,877	60,402	33,580	43,228	1,124,906		4,508,610	57,510	11,185,711	110,990

Նախորդ ժամանակաշրջան

Հոդվածի անվանումը	մինչև 1 ամիս		1-ից մինչև 3 ամիս		3-ից մինչև 6 ամիս		6-ից մինչև 1 տարի		1-ից մինչև 5 տարի		5 տարուց ավելի	
	խցում	խճ/լսճ/տսճ	խցում	խճ/լսճ/տսճ	խցում	խճ/լսճ/տսճ	խցում	խճ/լսճ/տսճ	խցում	խճ/լսճ/տսճ	խցում	խճ/լսճ/տսճ
Տեղաբաշխված միջոցներ												
Պահանջներ բանկերի և այլ ֆին. կազմ. նկատմամբ, այդ թվում՝												

- ավանդներ - ռեպո համաձայնագրեր - այլ												
Հաճախորդների նկատմամբ պահանջներ, այդ թվում՝ - ռեպո համաձայնագրեր - այլ			52,025	473,301		208,932			121,670			
Այլ համապարփակ ֆինանսական արդյունքի միջոցով իրական արժեքով չափվող ֆինանսական ակտիվներ, այդ թվում՝ - երկարաժամկետ պարտք. գործիքներ - կարճաժամկետ պարտք. գործիքներ - բաժնային գործիքներ - այլ		231,517	2,051	167,061	19,641	14,114	26,712	7,962,778	65,306	9,412,408	101,682	
Ամորտիզացված արժեքով չափվող ֆինանսական ակտիվներ												
Տեղաբաշխված այլ միջոցներ												
Ընդամենը		231,517	2,051	167,061	19,641	14,114	26,712	7,962,778	65,306	9,412,408	101,682	
Պարտավորություններ												
բանկերի և այլ ֆին. կազմ-ների նկատմամբ, այդ թվում՝ - վարկեր - ռեպո համաձայնագրեր - այլ	450,416 15,259, 410											17,008
Պարտավորություններ հաճախորդների նկատմամբ, այդ թվում՝ - ռեպո համաձայնագրեր - այլ												
Ներդրումային ընկերության կողմից թողարկված արժեթղթեր, այդ թվում՝ - փոխարկելի արժեթղթեր - այլ պարտատոմսեր - ստորադաս փոխառություններ Ներգրված այլ միջոցներ												
Ընդամենը	15,709, 826											17,008
Զուտ դիրք	(15,709, 826)	231,517	2,051	167,061	19,641	14,114	26,712	7,962,778	65,306	9,412,408	101,682	84,674
Հոդվածի անվանումը		Հաշվեռ. ժամանակաշրջանի տոկոսադրույքներ					Նախորդ հաշվեռու ժամանակաշրջանի տոկոսադրույքներ					

	Հայաստանի Հանրապետության դրամ	Արտարժու յթ	Հայաստանի Հանրապետության դրամ	Արտարժ ույթ
	%	%	%	%
Ակտիվներ				
Մնացորդներ Կենտրոնական Բանկում				
Պահանջներ բանկերի և այլ ֆինանսական կազմ. նկատմամբ, այդ թվում՝ - ռեպո համաձայնագրեր - սվոպ		4.43%		5.05%
Հաճախորդների նկատմամբ պահանջներ	11.31%	8%	10%	8.29%
Շահույթի կամ վնասի միջոցով իրական արժեքով հաշվառվող և այլ համապարփակ ֆինանսական արդյունքի միջոցով իրական արժեքով չափվող ֆինանսական ակտիվներ	9.18%	6.13%	8.96%	6.13%
Ամորտիզացված արժեքով չափվող ֆինանսական ակտիվներ				
Պարտավորություններ				
Պարտավորություններ բանկերի և այլ ֆին. կազմ. նկատմամբ	6.01%	11%	6.4%	11.3%
Պարտավորություններ հաճախորդների նկատմամբ				
Պարտավորություններ ներդրումային ընկերության կողմից թողարկված արժեթղթերի գծով				

Գնային ռիսկ

Գնային ռիսկը ֆինանսական ակտիվի գնի փոփոխության հետ կապված ռիսկ է:

Շուկայական գների փոփոխությունը մեծապես ազդում է ֆինանսական գործիքների արժեքի վրա, ընդ որում, այդ փոփոխությունները կարող են պայմանավորված լինել ինչպես առանձին արժեթղթերին կամ նրանց թողարկողներին բնորոշ գործոններով, այնպես էլ շուկայում շրջանառվող բոլոր արժեթղթերի վրա ազդող ընդհանուր գործոններով:

Իրացվելիության ռիսկ

Իրացվելիության ռիսկը Ընկերության կողմից ստանձնած պարտավորությունների պատշաճ կատարման ունակության մասնակի կամ ամբողջությամբ կորստի վտանգն է:

Իրացվելիության ռիսկերն ի հայտ են գալիս անբավարար իրացվելիության կամ շուկայականից առավել բարձր արժեքով ձեռք բերված իրացվելիության արդյունքում, ինչն այնուհետև ներգործում է Ընկերության եկամուտներին և ծախսերին: Այս ռիսկն առաջանում է այն ժամանակ, երբ Ընկերությունը չի կարողանում վերահսկել պասիվների կրճատումը և ապահովվել ակտիվների աճը: Իրացվելիության ռիսկը մի ռիսկ է, երբ Ընկերությունն ի վիճակի չի լինում մարման ժամկետում կատարել վճարման իր պարտավորությունները:

Իրացվելիության ռիսկի կառավարումը ընթացիկ ժամանակաշրջանում կապված էր, առաջին հերթին, ակտիվների և պասիվների կառավարման արդյունավետ խնդրի լուծման, առավելագույն շահույթի ստացման հետ՝ պահպանելով իրացվելիության անհրաժեշտ մակարդակը:

Իրացվելիության ռիսկի կառավարումը ակնկալում է՝

1. կանխիկ հոսքի վերլուծություն
2. ակտիվների և պարտավորությունների դասակարգում ըստ պայմանագրային ժամկետների
3. շուկաների մոնիտորինգ՝ համապատասխան մասնակից ապահովելու նպատակով:

Ընկերությունում իրացվելիության կառավարման հիմնական մեթոդ է հանդիսանում ակտիվների կառավարման մեթոդը:

Իրացվելիության առաջնային կառավարման մեթոդը, որը և իրացվելիության գլխավոր աղբյուրն է, բացարձակ իրացվելի միջոցներն են՝ դրամարկղը և թոթակցային հաշիվներում մնացորդները:

Իրացվելիության երկրորդային կառավարման մեթոդը բարձր իրացվելի եկամտաբեր ակտիվներն են, որոնք կարճ ժամկետներում և նվազագույն կորուստների ռիսկով կարելի է վերափոխել կանխիկ դրամական միջոցների: Դրանք ձևավորվում են ՀՀ պետական գանձապետական արժեթղթերից:

Իրացվելիության կառավարման համար կիրառվում են նաև ակտիվների ու պարտավորությունների կառավարման այլ մեթոդներ, որոնցից են.

 - իրացվելի ակտիվները վաճառելու մեթոդը: Իրացվելիության ցածր մակարդակի դեպքում Ընկերությունը դրամական միջոցներ ստանալու համար վաճառում է ակտիվներ:
 - պարտավորությունների կառավարման մեթոդ: Այն կայանում է նրանում, որ Ընկերությունը իրացվելիություն է ձեռք բերում ֆինանսական շուկայում արտաքին փոխառությունների, վարկերի, ռեպո համաձայնագրերի միջոցով, ինչը ենթադրում է փոխառու միջոցների աղբյուրների փնտրման, դրանցից ամենահուսալիների (ներգրավման ամենաերկար ժամկետներ ունեցող) ընտրության և տարբեր պարտավորությունների ու ակտիվների միջև անհրաժեշտ օպտիմալ հարաբերակցությունների հաստատման գործընթացները:

Իրացվելիության կառավարման և վերահսկման համար Ընկերությունն ուղղորդվում է հետևյալ սկզբունքներով.

 - Դրանք են.
 - ա) ընթացիկ իրացվելիություն,
 - բ) ժամկետային իրացվելիություն:

Ընկերությունն իրացվելիությունը կառավարում է տարբեր մեթոդների համակցման միջոցով, կախված արտաքին միջավայրի փոփոխության հետ, իրացվելիության լավագույն իրավիճակին հասնելու համար:

Հաշվետու ժամանակաշրջան

ԱԿՏԻՎՆԵՐ	Մարմանը մնացել է					Անժամկետ	Ընդամենը
	մինչև 1ամիս	1-3 ամիս	3-6 ամիս	6-12 ամիս	1 տարուց ավելի		
Կանխիկ և կանխիկին հավասարեցված դրամական միջոցներ, մնացորդներ ՀՀ ԿԲ-ում							
Պահանջներ բանկերի և այլ ֆին. կազմ. նկատմամբ	557,329						557,329
Հաճախորդների նկատմամբ պահանջներ	200,083		49,374	402,361	301,221		953,040
Արժեթղթեր, այդ թվում՝ - շահույթի կամ վնասի միջոցով իրական արժեքով հաշվառվող - այլ համապարփակ ֆինանսական արդյունքի միջոցով իրական արժեքով չափվող ֆինանսական ակտիվներ - ամորտիզացված արժեքով չափվող ֆինանսական ակտիվներ - ռեպո	370,081	67,279	33,673	715,673	4,258,230	11,296,701	16,741,637
Այլ պահանջներ	106,271		241,591				347,862
Հետհաշվեկշռային պայմանական ակտիվներ							
Պայմանագրային պահանջներ							

Ընդամենը	1,233,764	67,279	324,638	1,118,034	4,559,451	11,296,701	18,599,868
-----------------	------------------	---------------	----------------	------------------	------------------	-------------------	-------------------

ՊԱՐՏԱՎՈՐՈՒԹՅՈՒՆՆԵՐ	Մարմանը մնացել է					Անժամկետ	Ընդամենը
	մինչև 1ամիս	1-3 ամիս	3-6 ամիս	6-12 ամիս	1 տարուց ավելի		
Պարտավորություններ բանկերի և այլ ֆինանսական կազմ. նկատմամբ	14,853,995		6,694				14,861,861
Պարտավորություններ հաճախորդների նկատմամբ							
Պարտավորություններ ներդրումային ընկերության կողմից թողարկված արժեթղթերի գծով							
Այլ պարտավորություններ	2,050		166,701		20,901		189,652
Հետհաշվեկշռային պայմանական պարտավորություններ							
Պայմանագրային պարտավորություններ							
Ընդամենը	14,856,045		173,395		20,901		15,051,513

Նախորդ ժամանակաշրջան

ԱԿՏԻՎՆԵՐ	Մարմանը մնացել է					Անժամկետ	Ընդամենը
	մինչև 1ամիս	1-3 ամիս	3-6 ամիս	6-12 ամիս	1 տարուց ավելի		
Կանխիկ և կանխիկին հավասարեցված դրամական միջոցներ, մնացորդներ ՀՀ ԿԲ-ում							
Պահանջներ բանկերի և այլ ֆին. կազմ. նկատմամբ	344,462						344,462
Հաճախորդների նկատմամբ պահանջներ		52,032	473,521	214,223	121,831		845,588
Արժեթղթեր, այդ թվում՝ - շահույթի կամ վնասի միջոցով վերաչափվող իրական արժեքով հաշվառվող - այլ համապարփակ ֆինանսական արդյունքի միջոցով իրական արժեքով չափվող ֆինանսական ակտիվներ - անորտիզացված արժեքով չափվող ֆինանսական ակտիվներ - ռեպո	592	38,588	26,057	40,825	1,739,009		18,003,863
Այլ պահանջներ	56,941			193,254			250,195
Հետհաշվեկշռային պայմանական ակտիվներ							
Պայմանագրային պահանջներ							
Ընդամենը	16,668,958	90,613	499,358	443,011	1,860,679		19,444,108

ՊԱՐՏԱՎՈՐՈՒԹՅՈՒՆՆԵՐ	Մարմանը մնացել է					Անժամկետ	Ընդամենը
---------------------------	-------------------------	--	--	--	--	-----------------	-----------------

	մինչև 1ամիս	1-3 ամիս	3-6 ամիս	6-12 ամիս	1 տարուց ավելի	տ	
Պարտավորություններ բանկերի և այլ ֆին. կազմ. նկատմամբ	15,710,065				17,008		15,727,073
Պարտավորություններ հաճախորդների նկատմամբ							
Պարտավորություններ ներդրումային ընկերության կողմից թողարկված արժեթղթերի գծով							
Այլ պարտավորություններ	3,054		38,352		19,095		59,664
Հետհաշվեկշռային պայմանական պարտավորություններ							
Պայմանագրային պարտավորություններ							
Ընդամենը	15,713,119		38,352		36,103		15,786,737

Ծանոթագրություն 33. «Կապիտալ և կապիտալի համարժեքություն»

Ստորև ներկայացվում են Ընկերության ընդհանուր կապիտալի մեծությունը 2019թ-ի ընթացքում ըստ ամիսների, ինչպես նաև Ընկերության ընդհանուր կապիտալի համարժեքության նորմատիվի ցուցանիշները:

ԱՄԻՍՆԵՐ	ԸՆԴՀԱՆՈՒՐ ԿԱՊԻՏԱԼ (միջին)	ՀԻՄՆԱԿԱՆ ԿԱՊԻՏԱԼ (միջին)	ԸՆԴՀԱՆՈՒՐ ԿԱՊԻՏԱԼԻ ՆՈՐՄԱՏԻՎԻ ՍԱՀՄԱՆԱԶԱՓԸ	հազ. դրամ
				ՀԱՍՄԱՐԺԵՔՈՒԹՅԱՆ ՆՈՐՄԱՏԻՎԻ ՄԵԾՈՒԹՅՈՒՆ
1	2	3	4	5
ՀՈՒՆՎԱՐ	3,266,155	2,040,280	300,000	12.21%
ՓԵՏՐՎԱՐ	3,148,409	2,008,167	300,000	12.07%
ՄԱՐՏ	3,184,820	2,057,254	300,000	12.44%
ԱՊՐԷԼ	3,061,011	1,985,950	300,000	12.10%
ՄԱՅԻՍ	3,049,617	1,960,986	300,000	13.65%
ՀՈՒՆԻՍ	3,108,593	2,072,853	300,000	13.67%
ՀՈՒԼԻՍ	3,154,667	2,074,155	300,000	12.25%
ՕԳՈՍՏՈՍ	3,152,135	2,082,348	1,000,000	12.11%
ՍԵՊՏԵՄԲԵՐ	3,279,044	2,135,730	1,000,000	12.82%

Ներդրումային ընկերության ընդհանուր կապիտալի և ռիսկով կշռված ակտիվների գումարների միջև սահմանային հարաբերակցությունը (Ն1 նորմատիվ) սահմանված է 12% :

Ծանոթագրություն 34. «Ֆինանսական ակտիվների և պարտավորությունների իրական արժեք»

Ընկերության գնահատմամբ իր ֆինանսական ակտիվների և պարտավորությունների իրական արժեքներն էականորեն չեն տարբերվում իրենց հաշվեկշռային արժեքներից:

Պահանջներ և պարտավորություններ ֆինանսական կազմակերպությունների նկատմամբ

Մեկ ամիս մարման ժամկետ ունեցող նշված ֆինանսական ակտիվների և պարտավորությունների համար հաշվեկշռային արժեքը մոտավոր արտացոլում է իրական արժեքը, քանի որ այս ֆինանսական գործիքների մարման ժամկետները բավականին կարճ են: Մեկ ամսից ավելի մարման ժամկետ ունեցող

ակտիվների և պարտավորությունների իրական արժեքը սահմանվում է ակնկալվող ապագա դրամական հոսքերի հաշվարկից ելնելով և գեղձվում է տարվա վերջի դրությամբ գործող համապատասխան տոկոսադրույքներով, որոնք հիմնականում համընկնում են պայմանագրային տոկոսադրույքների հետ:

Հաճախորդներին տրված փոխատվություններ

Նշված ֆինանսական գործիքների իրական արժեքը մոտ է հաշվեկշիռային արժեքին, քանի որ պայմանագրային տոկոսադրույքները համապատասխանում են ընթացիկ շուկայական համանման գործիքների տոկոսադրույքներին:

Ֆինանսական ակտիվը չափվող իրական արժեքով այլ համապարփակ ֆինանսական արդյունքի միջոցով

30.09.19թ-ի դրությամբ Ընկերությունն իր ներդրումներն արժեդրեքում դասակարգել է որպես ֆինանսական ակտիվները չափվող իրական արժեքով այլ համապարփակ ֆինանսական արդյունքի միջոցով: Ընկերության արժեթղթերի պորտֆելը բաղկացած է հետևյալ արժեթղթերի տեսակներից.

- ՀՀ պետական պարտատոմսեր,
- ՀՀ կորպորատիվ պարտատոմսեր,
- Բաժնային գործիքներ:

Ծանոթագրություն 35 «Կանխատեսվող ապագա գործարքների հեջավորում»

Ընկերությունը հաշվետու ժամանակաշրջանում չունի այնպիսի ֆինանսական գործիք, որը հաշվառվում է որպես կանխատեսված ապագա գործարքների հետ կապված ռիսկերի հեջ:

Ծանոթագրություն 36. «Ապաճանաչում»

Ընկերության հաշվեկշռում ապաճանաչված ֆինանսական ակտիվ կամ պարտավորություն չի հաշվառվում:

Ծանոթագրություն 37. «Գրավադրված ակտիվներ»

30.09.2019թ-ի դրությամբ Ընկերությունը ունի գրավադրած 80,000 հազար ՀՀ դրամի փոխադրամիջոց, որը հանդիսանում է ներգրավված վարկի ապահովման միջոց:

Ծանոթագրություն 38. «Ընդունված գրավ»


2019թ. սեպտեմբերի 30-ի դրությամբ «ՌԵՆԵՄԱ» ՓԲԸ-ն չունի ընդունված գրավ:

Ծանոթագրություն 39. «Պարտավորությունների չկատարում/խախտում»

Հաշվետու ժամանակաշրջանում Ընկերության կողմից որևէ պայմանագրային պարտավորություն չի խախտվել:

Գործադիր տնօրեն

Գլխավոր հաշվապահ



Վաղինակ Սարգսյան

Լիանա Հարությունյան

ՀԱՎԱՍՏԻԱՑՈՒՄ

**2019թ. ՄԻՋԱՆԿՅԱԼ ՖԻՆԱՆՍԱԿԱՆ ՀԱՇՎԵՏՎՈՒԹՅՈՒՆՆԵՐԻ
ՄԻՋԱԶԳԱՅԻՆ ՍՏԱՆԴԱՐՏՆԵՐԻՆ ԵՎ ՀԱՇՎԱՊԱՀԱԿԱՆ
ՀԱՇՎԱՌՈՒՄԸ ԿԱՐԳԱՎՈՐՈՂ ԱՅԼ ԻՐԱՎԱԿԱՆ ԱԿՏԵՐԻՆ
ՀԱՍՏՊԱՏԱՍԽԱՆՈՒԹՅԱՆ ՎԵՐԱԲԵՐՅԱԼ**

«ՌԵՆԵՍԱ» ՓԲԸ-ն (այսուհետ Ընկերություն) ի դեմս Գործադիր տնօրեն Վ.Սարոյանի, սույնով հավաստիացնում է, որ Ընկերության 2019թ. երրորդ եռամսյակի միջանկյալ ֆինանսական հաշվետվությունները համապատասխանում են ֆինանսական հաշվետվությունների միջազգային ստանդարտներին և հաշվապահական հաշվառումը կարգավորող այլ իրավական ակտերին:

«ՌԵՆԵՍԱ» ՓԲԸ
Գործադիր տնօրեն



Վաղինակ Սարոյան

15.10.2019թ.

«ՌԵՆԵՍԱ» ՓԲԸ

ԸՆԿԵՐՈՒԹՅԱՆ ՂԵԿԱՎԱՐՈՒԹՅԱՆ ՀԱՅՏԱՐԱՐՈՒԹՅՈՒՆԸ

ՖԻՆԱՆՍԱԿԱՆ ՀԱՇՎԵՏՎՈՒԹՅՈՒՆՆԵՐԻ ՎԵՐԱԲԵՐՅԱԼ

2019թ. III եռամսյակ

Հաշվապահական հաշվառումը «ՌԵՆԵՍԱ» ՓԲԸ-ում (այսուհետ նաև՝ Ընկերություն) վարվել է ՀՀ Կենտրոնական բանկի խորհրդի 2011թ. նոյեմբերի 30-ի թիվ 322-Ն Որոշմամբ հաստատված ՀՀ տարածքում գործող բանկերի, վարկային կազմակերպությունների, ներդրումային ընկերությունների, ներդրումային ֆոնդերի և ներդրումային ֆոնդերի կառավարիչների հաշվապահական հաշվառման հաշվային պլանին, Ներդրումային ընկերության կողմից հաստատված հաշվապահական հաշվառման քաղաքականությանը համապատասխան:

Ընկերության՝ 2019թ. հուլիսի 1-ից սեպտեմբերի 30-ը հաշվետու ժամանակաշրջանի ֆինանսական հաշվետվությունները կազմվել և իրականացվել են համաձայն «Հաշվապահական Հաշվառման մասին» ՀՀ Օրենքի, հաշվապահական հաշվառման միջազգային ստանդարտների և գերատեսչական նորմատիվ այլ իրավական ակտերի:

Ընկերության ակտիվները, պարտավորությունները, սեփական կապիտալը, հաշվեկշռային հաշիվներում հաշվառելու նպատակով, Ընկերության ղեկավարությունն ընտրում և կիրառում է այնպիսի հաշվապահական հաշվառման քաղաքականություն, որ ֆինանսական հաշվետվությունների փաթեթը և նրանցում պարունակվող տեղեկատվությունը պարտադիր բավարարեն կիրառվող յուրաքանչյուր ստանդարտի բոլոր պահանջներին և հաշվապահական հաշվառումը կարգավորող այլ ակտերին:

Ընկերության հաշվապահական հաշվառման քաղաքականությունը բավարարում է հաշվապահական հաշվառման վարման և ֆինանսական հաշվետվությունների կազմման հետևյալ սկզբունքներին.

- *անընդհատության սկզբունք՝* Ընկերությունը շարունակելու է իր գործունեությունը տեսանելի ապագայում և միտում չունի լուծարվելու կամ կրճատելու իր գործունեության ծավալները:
- *արժանահավատության սկզբունք՝* ֆինանսական հաշվետվություններում ներկայացվող տեղեկատվությունը ճշմարիտ ներկայացնում է Ընկերության ֆինանսական վիճակը, ինչպես նաև՝ արտացոլում է ոչ միայն իրավական կողմը, այլ նաև դեպքերի և գործառնությունների տնտեսական

բովանդակությունը, չեզոք է, գերծ կանխակալությունից, հաշվենկատ, ամբողջական բոլոր էական դրսևորումներում:

- *հաշվեգրման սկզբունք*՝ տնտեսական գործառնությունների և դեպքերի արդյունքները ճանաչվում և հաշվապահական հաշվառման մեջ գրանցվում են այն ժամանակ, երբ դրանք տեղի են ունեցել, անկախ դրանց հետ կապված դրամական միջոցների վճարման կամ ստացման ժամկետից, և արտացոլվում են այն ժամանակաշրջանների ֆինանսական հաշվետվություններում, որոնց դրանք վերաբերում են,

- *հասկանալիության սկզբունք*՝ ֆինանսական հաշվետվություններում պարհունակվող տեղեկատվությունը պետք է հասկանալի լինի օգտագործողներին,

- *էականության և միասնականության սկզբունք*՝ ֆինանսական հաշվետվություններում յուրաքանչյուր էական հոդված պետք է ներկայացվի առանձին, իսկ ոչ էական հոդվածները՝ միավորված,

- *համադրելիության սկզբունք*՝ տարբեր ժամանակաշրջանների ֆինանսական հաշվետվությունները պետք է համադրելի լինեն:

«ՌԵՆԵՍԱ» ՓԲԸ-ի կողմից ընտրված հաշվապահական հաշվառման քաղաքականության հիման վրա կազմված ֆինանսական հաշվետվությունները բավարարում են Ֆինանսական Հաշվետվությունների Միջազգային Ստանդարտների և «Հաշվապահական հաշվառման մասին» ՀՀ Օրենքի պահանջներին և ֆինանսական հաշվետվություններում ներկայացված տեղեկատվությունը պարունակում է բավարար չափով ինֆորմացիա:

«ՌԵՆԵՍԱ» ՓԲԸ-ի հաշվապահական հաշվառման քաղաքականությունը 2019թ.-ի ընթացքում չի փոփոխվել:

Սույնով հայտարարում ենք նաև, որ պատասխանատվություն ենք կրում.

1) Ընկերության ֆինանսական վիճակը՝ (բոլոր էական առումներով) արժանահավատորեն արտացոլող ֆինանսական հաշվետվությունների պատրաստման և հաստատման համար, այն է՝

ա) հաշվապահական հաշվառման քաղաքականության ընտրության, իրավասու մարմնի կողմից հաստատման և դրա հետևողականորեն կիրառման համար,

բ) հիմնավորված գնահատումներ, հաշվարկներ կատարելու համար,

գ) ֆինանսական հաշվետվությունների միջազգային ստանդարտների պահանջների պահպանման, իսկ Ֆինանսական հաշվետվությունների միջազգային ստանդարտներից շեղումների դեպքում՝ ֆինանսական հաշվետվություններին կից ծանոթագրություններում այդ շեղումների բազահալուման համար.

