

ՀԱՍՏԱՏՎԱԾ Է
Հայաստանի Հանրապետության կենտրոնական բանկի
խորհրդի 2011 թվականի դեկտեմբերի 20-ի թիվ 371-Ն
որոշմամբ

ՀԱՍՏԱՏՎԱԾ Է
Հայաստանի Հանրապետության ֆինանսների
նախարարի 2011 թվականի դեկտեմբերի -ի
թիվ ____ -Ն հրամանով

Հայաստանի Հանրապետության կենտրոնական բանկի
նախագահ՝

Հայաստանի Հանրապետության ֆինանսների
նախարար՝

----- Արթուր Ջավադյան
2011 թվականի դեկտեմբերի ____

----- Վաչե Գաբրիելյան
2011 թվականի դեկտեմբերի

ՀԱՇՎԵՏՎՈՒԹՅՈՒՆ
Համապարփակ ֆինանսական արդյունքների մասին (ձև 6)

Ներդրումային ընկերության անվանումը և գտնվելու վայրը «ՆԵՆՄԱ» ՓԲԸ, ՀՀ, ք. Երևան, Վարդանանց 162ենք, թիվ 47 տարածք

Ամսաթիվ՝ 31/12/19

(հազար դրամ)

ԱՆՎԱՆՈՒՄԸ	Ընթացիկ միջանկյալ ժամանակաշրջան	Ընթացիկ ֆինանսական տարվա սկզբից մինչև հաշվետու ամսաթիվը ընկած ժամանակաշրջան (աճողական)	Նախորդող ֆինանսական տարվա համադրելի ընթացիկ միջանկյալ ժամանակաշրջան	Նախորդ ֆինանսական տարվա սկզբից մինչև համադրելի հաշվետու ամսաթիվը ընկած ժամանակաշրջան (աճողական)
1 Տոկոսային և մնամատիայ եկամուտներ	438,625	1,783,063	480,611	1,930,868
2 Տոկոսային և մնամատիայ ծախսեր	-230,367	-963,319	-260,282	-1,040,992
3 Զուտ տոկոսային և մնամատիայ եկամուտ	208,258	819,744	220,329	889,876
4 Կոմիսիոն և այլ վճարների տեսքով եկամուտներ	6,813	17,703	5,029	63
5 Կոմիսիոն և այլ վճարների տեսքով ծախսեր	-226	-1,418	-135	-1,188
6 Ստացված զուտ կոմիսիոն և այլ վճարներ	6,587	16,285	4,894	-1,125
7 Եկամուտ շահաբաժիններից				
8 Զուտ եկամուտ առևտրային գործառնություններից	76,574	331,939	16,904	188,955
9 Այլ գործառնական եկամուտներ			1,122	19,718
10 Գործառնական եկամուտներ	291,419	1,167,968	243,249	1,097,424
11 Զուտ մասհանումներ ակտիվների				
12 հնարավոր կորուստների պահուստներից	1,183	-9,550	6,017	-14,370
13 Ընդհանուր վարչական ծախսեր	-35,431	-125,042	-34,144	-116,097
14 Այլ գործառնական ծախսեր	-38,831	-59,831	-4,492	-22,862
15 Այլ անձանց կանոնադրական կապիտալում ներդրումներից				
16 Գույքի արժեքի փոփոխություններ	218,340	973,545	210,630	944,095
17 Ծախսեր հարկի գծով ծախս (փոխհատուցում)	-42,695	-196,992	-42,044	-192,986
18 Ժամանակաշրջանի շահույթ	175,645	776,553	168,586	751,109
19 Այլ թվում՝				
20 Մայր կազմակերպության բաժնեմաս				
21 Չվերահսկվող բաժնեմաս				
22 Այլ համապարփակ ֆինանսական արդյունք				
Փոխարժեքային տարբերություններ արտերկրյա				
23 գործառնությունների վերահաշվարկից				
Արժեքի փոփոխություններ ֆինանսական ակտիվների				
արժեքով չափվող ֆինանսական ակտիվների				
վերագնահատումներ	718,757	465,150	-118,433	501,121
24 Դրամական հոսքերի հեջավորում				
25 Ոչ ընթացիկ ակտիվների վերագնահատումներից օգուտներ				
26 Այլ համապարփակ եկամուտի գծով շահութահարկ	-143,751	-93,030	23,687	-100,224
27 Այլ համապարփակ ֆինանսական արդյունք հարկումից հետո	575,006	372,120	-94,746	400,897
28 Համապարփակ ֆինանսական արդյունք	750,651	1,148,673	73,839	1,152,006
29 Այլ թվում՝				
30 Մայր կազմակերպության բաժնեմաս				
31 Չվերահսկվող բաժնեմաս				
32 Մեկ բաժնետոմսին բաժին ընկնող բազային շահույթ				
33 Մեկ բաժնետոմսին բաժին ընկնող նուստագված շահույթ				

Հաշվետվության վավերացման ամսաթիվը 15/01/20




Գործադիր տնօրեն՝ Վարդան Սարգսյան
Գլխավոր հաշվապահ՝ Լիանա Գաբրիելյան

ՀԱՍՏԱՏՎԱԾ Է
Հայաստանի Հանրապետության կենտրոնական բանկի
խորհրդի 2011 թվականի դեկտեմբերի 20-ի թիվ 371-Ն
որոշմամբ
Հայաստանի Հանրապետության կենտրոնական բանկի
նախագահ՝

ՀԱՍՏԱՏՎԱԾ Է
Հայաստանի Հանրապետության ֆինանսների
նախարարի՝ 2011 թվականի դեկտեմբերի -ի թիվ
___-Ն հրամանով
Հայաստանի Հանրապետության ֆինանսների
նախարար՝

----- Արթուր Ջավադյան
2011 թվականի դեկտեմբերի ___

----- Վաչե Գաբրիելյան
2011 թվականի դեկտեմբերի



ՀԱՇՎԵՏՎՈՒԹՅՈՒՆ
Ֆինանսական վիճակի մասին (ձև 7)

Ներդրումային ընկերության անվանումը և գտնվելու վայրը «ՌԵՆԵՍԱ» ՓԲԸ, ՀՀ, ք. Երևան, Վարդանանց 162ենթ, թիվ 47 տարածք

Ամսաթիվ՝ 31/12/19


(հազար դրամ)

	ԱՆՎԱՆՈՒՄԸ	Ընթացիկ միջանկյալ ժամանակաշրջանի վերջի դրությամբ	Նախորդող ֆինանսական տարվա վերջի դրությամբ (ստուգված/չստուգված)
1	Ակտիվներ		
1.1	Կանխիկ դրամական միջոցներ և մնացորդներ ՀՀ կենտրոնական բանկում		
1.2	Պահանջներ բանկերի և այլ ֆինանսական կազմակերպությունների նկատմամբ	81,026	344,462
1.3	Շահույթով կամ վնասով իրական արժեքով հաշվառվող ֆինանսական ակտիվներ		
1.4	Պահանջներ հաճախորդների նկատմամբ	774,181	845,588
1.5	Այլ համապարփակ ֆինանսական արդյունքի միջոցով իրական արժեքով չափվող ֆինանսական ակտիվներ	17,509,406	18,003,271
1.6	Ամորտիզացված արժեքով չափվող ֆինանսական ակտիվներ		
1.7	Ներդրումներ այլ անձանց կանոնադրական կապիտալում		
1.8	Հիմնական միջոցներ և ոչ նյութական ակտիվներ	60,339	67,838
1.9	Հետաձգված հարկային ակտիվներ		
1.10	Այլ ակտիվներ	254,461	252,903
	Ընդամենը՝ ակտիվներ	18,679,413	19,514,062
2	Պարտավորություններ		
2.1	Պարտավորություններ բանկերի և այլ ֆինանսական կազմակերպությունների նկատմամբ	14,333,950	15,727,073
2.2	Պարտավորություններ հաճախորդների նկատմամբ		
2.3	Ներդրումային ընկերության կողմից բողարկված արժեքներ Շահույթով կամ վնասով վերաչափվող իրական արժեքով հաշվառվող ֆինանսական պարտավորություններ		
2.4	Հետաձգված հարկային պարտավորություններ	436,390	345,090
2.5	Պահուստներ		
2.6	Այլ պարտավորություններ	88,691	59,664
	Ընդամենը՝ պարտավորություններ	14,859,031	16,131,827
3	Սեփական կապիտալ		
3.1	Կանոնադրական կապիտալ	1,000,000	1,000,000
3.2	Էմիսիոն եկամուտ		
3.3	Պահուստներ՝	1,943,873	1,571,753
3.3.1	Գլխավոր պահուստ	150,530	150,530
3.3.2	Վերագնահատման պահուստներ	1,793,343	1,421,223
3.4	Զբաղիված շահույթ (վնաս)	876,509	810,482
3.5	Սեփական կապիտալի այլ տարրեր		
	Մայր կազմակերպությանը պատկանող կապիտալ		
	Փոքրամասնության բաժնեմաս		
	Ընդամենը՝ սեփական կապիտալ	3,820,382	3,382,235
	Ընդամենը՝ պարտավորություններ և սեփական կապիտալ	18,679,413	19,514,062

Հաշվետվության վավերացման ամսաթիվը 15/01/20



Գործադիր տնօրեն՝ Վարդանակ Սարգսյան
Գլխավոր ինժեներ/պալատի՝ Լիանա Հարությունյան



ՀԱՅԱՍՏԱՆԻ Հանրապետության կենտրոնական ընտրիկի 2011 թվականի դեկտեմբերի 20-ի թիվ 371-Ն որոշմամբ

ՀԱՍՏԱՏՎԱԾ է Հայաստանի Հանրապետության ֆինանսների նախարարի 2011 թվականի դեկտեմբերի 1-ի թիվ ___ -Ն կարգադրում

Հայաստանի Հանրապետության կենտրոնական ընտրիկի նախագահ

Հայաստանի Հանրապետության ֆինանսների նախարար

Մարտի 25/2011 թվականի դեկտեմբերի ___

Վուլ Գարեգինյան 2011 թվականի դեկտեմբերի

ՀԱՇՎԱՆՎՈՒԹՅՈՒՆ Մեծիկան կապիտալում փոփոխությունների մասին (ԱՆ 8)

Ներդրումային բնիֆորմայի անվանումը և գանձվող փայրը «ՈՒՆԵԱՍ» ՓԲԸ, 33, ք. Երևան, Վարդանյան 16շենք, թիվ 47 տարածք

Անտրիֆի 31/12/19

Ուղևորում

Մեծիկան կապիտալի աստիճանի անվանումը	Կանոնադրական կապիտալ			Լիքվիդ կանոնադրում	Գնված արժեք	Փոխարկային աստիճանային արժեքի փոփոխությունները	Այլ համարակրթի ֆինանսական արժեքների փոփոխությունները և/կամ ֆինանսական արժեքների փոփոխությունները	Գրանցված կապիտալի փոփոխությունները	Ու՝ քննարկի ակտիվների փոփոխությունները	Ծրայված շահույթ/հոս	Մեծիկան կապիտալի արժեքի փոփոխությունները	Օնբալանս	Օնբալանսի քանակական արժեք	Օնբալանսի կապիտալ	
	Կանոնադրական կապիտալ	Հետ գնված կապիտալ	Ցած գնված												
Համաձայն	1	2	3	4	5	6	7	8	9	10	11	12	13	14	15
Կապիտալ ֆինանսական առաջին կանոնադրում (տարվա սկզբի անվանում) (I ստյուտ)															
1. Մնացորդ նախորդ ֆինանսական տարվա սկզբում															
առ 01 հունվարի 2019թ. (տասագրած/տասագրված)	1,000,000		1,000,000		106,943		993,503			761,587			2,862,033		2,862,033
1.1. Հաշվապահական հաշվառման բաղադրատարրերի փոփոխությունների արժեքային ազդեցություն և Լաճանքի փոփոխությունները							26,823			-40,627			-13,804		
2. Վերանայումների փոփոխությունները	1,000,000		1,000,000		106,943		1,020,326			720,960			2,848,229		2,848,229
3. Ցածմանների (սեփականատերերի) կամ գործառնիքի բաժնետերերի (բաժնետերերի) օժտ, այլ օժտ															
3.1. Ներդրումային կանոնադրական կապիտալում և կանոնադրական կապիտալի այլ մաս															
3.2. Կանոնադրական կապիտալի նվազում, այլ բնույթի կանոնադրական կապիտալի և շրջանառության կանոնադրական կապիտալի (բաժնետերերի, փայրի) հաշվին								400,897		751,109			1,152,006		1,152,006
4. Համապատասխան նվազում										-618,000			-618,000		-618,000
5. Համապատասխանում															
6. Մեծիկան կապիտալի աստիճանի այլ ակտիվներ (նվազում), այլ բնույթ															
6.1. Երկու տեղական կապիտալի գործիքներ գրանցված անհանրապետական աստիճանի անվանումներ															
7. Նստիքի շարժում, այլ օժտ										-43,587			0		0
7.1. Մասնաճանապարհի գնումներ արժեքային փոփոխություններ															
7.2. Գնումներ արժեքային փոփոխությունները կամ կանոնադրական կապիտալի փոփոխությունները															
7.3. Լիքվիդ կանոնադրում															
7.4. Հրահրված փոփոխություններ և ոչ հրահրված ակտիվների փոփոխությունները արժեքի ակտիվներում															
7.5. Մասնաճանապարհի կանոնադրական կապիտալի նվազում															
8. Մնացորդ նախորդ ֆինանսական տարվա համապատասխան փոփոխությունները	1,000,000		1,000,000		150,530		1,421,223			810,482			3,382,235		3,382,235
9. Գնվածները 2019թ. գրանցված (տասագրած/տասագրված)															
Օնբալանսի աստիճանի փոփոխությունները (տարվա սկզբի անվանում) (II ստյուտ)															
9. Մնացորդ ֆինանսական տարվա սկզբում															
առ 01 հունվարի 2019թ. (տասագրած/տասագրված)	1,000,000		1,000,000		150,530		1,421,223			810,482			3,382,235		3,382,235
9.1. Հաշվապահական հաշվառման բաղադրատարրերի փոփոխությունների արժեքային ազդեցություն և Լաճանքի փոփոխությունները															
10. Վերանայումների փոփոխությունները	1,000,000		1,000,000		150,530		1,421,223			810,482			3,382,235		3,382,235
11. Ցածմանների (սեփականատերերի) կամ գործառնիքի բաժնետերերի (բաժնետերերի) օժտ, այլ օժտ															
11.1. Ներդրումային կանոնադրական կապիտալում և կանոնադրական կապիտալի այլ մաս															
11.2. Կանոնադրական կապիտալի նվազում, այլ բնույթի կանոնադրական կապիտալի և շրջանառության կանոնադրական կապիտալի (բաժնետերերի, փայրի) հաշվին															
12. Համապատասխան նվազում															
13. Համապատասխանում															
14. Մեծիկան կապիտալի աստիճանի այլ ակտիվներ (նվազում), այլ օժտ															
14.1. Երկու տեղական կապիտալի գործիքներ գրանցված անհանրապետական աստիճանի անվանումներ															
15. Նստիքի շարժում, այլ օժտ															
15.1. Մասնաճանապարհի գնումներ արժեքային փոփոխություններ															
15.2. Գնումներ արժեքային փոփոխությունները կամ կանոնադրական կապիտալի փոփոխությունները															
15.3. Լիքվիդ կանոնադրում															
15.4. Հրահրված փոփոխություններ և ոչ հրահրված ակտիվների փոփոխությունները արժեքի ակտիվներում															
15.5. Մասնաճանապարհի կանոնադրական կապիտալի նվազում															
16. Մնացորդ փոփոխությունները համապատասխան փոփոխությունները	1,000,000		1,000,000		150,530		1,793,343			876,509			3,820,382		3,820,382
16.1. Գնվածները 2019թ. գրանցված															

Հայաստանի Հանրապետության կենտրոնական ընտրիկի 15/01/20

Գրանցված անվանում՝ Նախնախարար
Գրանցված անվանում՝ Անտրիֆի



Ստորագրություններ և ստորագրություններ

ՀԱՍՏԱՏՎԱԾ է
Հայաստանի Հանրապետության կենտրոնական ընտրիկի 2011 թվականի դեկտեմբերի 20-ի թիվ 371-Ն որոշմամբ

Հայաստանի Հանրապետության կենտրոնական ընտրիկի նախագահ

..... Արթուր Ջավադյան
2011 թվականի դեկտեմբերի

Հավելած 14
ՀԱՍՏԱՏՎԱԾ է
Հայաստանի Հանրապետության ֆինանսների նախարարի 2011 թվականի դեկտեմբերի -ի թիվ-Ն կրամամով
Հայաստանի Հանրապետության ֆինանսների նախարար

..... Ալեկ Գաբրիելյան
2011 թվականի դեկտեմբերի

ՀԱՇՎԱՆՈՒԹՅՈՒՆ
Գրամական միջոցների հոսքերի վերաբերյալ (ճև 9)
(ուղղակի մեթոդ)

Ներդրումային ընկերության ամփոփումը և գտնվելու վայրը «ՈՆԵԼԵՍԱ» ՓԲԸ, ԳՅ, ք. Երևան, Վարդանանց 162ՆԳ, թիվ 47 տարածք

Ամսաթիվ 31/12/19 (նախորդ ընթացք)

ԱՆՎՈՒՄՆԵՐ		Ցանրագրություն	Նախորդ ժամանակաշրջան	Հաջորդող ժամանակաշրջան
			x	x
1	Գրամական հոսքեր գործառնական գործունեությունից			
2	Գրամական միջոցների գույս հոսքեր՝ միջև գործառնական ակտիվների և պարտավորումների մեծի հատվածում		1,080,589	274,150
3	Մտացույց ամսում		2,070,660	1,812,357
4	Վճարված ամսում		-1,036,825	-1,396,897
5	Մտացույց կտրված գումարում		63	17,703
6	Վճարված կտրված գումարում		-1,188	-1,418
7	Հատկապես կտրված իրական արժեքով նախադրվող ֆինանսական ակտիվների օգուտ (մնաց)		-17,874	-2,856
8	Վտույթների և վնասների գործառնական օգուտ (մնաց)		10,688	16,041
9	Նախնական գույս օգուտ ակտիվների մնացած		-128,968	-90,746
10	Վճարված աշխատանքի և դրամ հաստատումից առկա մնացած		184,033	-80,034
11	Գործառնական գործունեությունից առաջիկա այլ նկատմամբ և վճարված այլ մասում		-866,574	57,967
12	Գրամական հոսքեր գործառնական ակտիվների և պարտավորումների մեծի հատվածում		-1,275,860	1,249,040
13	Գործառնական ակտիվներում (ամսացում)			
14	այլ բնույթ			68,924
15	Հատկապես կտրված իրական արժեքով նախադրվող ֆինանսական ակտիվների միջոցով իրական արժեքով չափվող ֆինանսական ակտիվների մնացած (ամսացում)		-1,270,265	1,120,116
16	Ֆինանսական վարձակառնություն գծով ստացվելիք գումարների մնացում (ամսացում)		-5,595	60,000
17	այլ գործառնական ակտիվների մնացում (ամսացում)		409,286	-1,191,073
18	Գործառնական պարտավորումների ամսացում (մնացում)			
19	այլ բնույթ		409,286	-1,191,073
20	համապատասխան պարտավորումների մնացում (ամսացում)			
21	Ձուտ դրամական հոսքեր գործառնական գործունեությունից միջև շահութահասկի մնացում		214,015	332,116
22	Վճարված շահութահասկ		-256,702	-144,450
23	Ձուտ դրամական հոսքեր գործառնական գործունեությունից		-42,687	187,666
24	Գրամական հոսքեր մեղադրանքի գործունեությունից		x	x
25	Միջև, մասնատված մասնատված ակտիվների մնացում (ամսացում)		320,603	
26	Այլ անձանց կրթությանը կապակցված մեղադրանքի մնացում (ավելացում)			
27	Մեղադրանքի մեղադրանքից առաջիկա ակտիվների մնացում (ավելացում)			
28	Ֆինանսական միջոցների և ոչ մեղադրանքի ակտիվների մեղադրանքից			
29	Ֆինանսական միջոցների և ոչ մեղադրանքի ակտիվների օգուտ		-20,828	
30	Գրամական միջոցների գույս հոսքեր այլ մեղադրանքի գործունեությունից			
31	Ձուտ դրամական հոսքեր մեղադրանքի գործունեությունից		299,775	0
32	Գրամական հոսքեր ֆինանսական գործունեությունից		x	x
33	Վճարված շահութահասկներ		-618,000	-710,526
34	Հայաստանի Հանրապետության կենտրոնական ընտրիկի ստացված մասնատված մնացում (մնացում)		586,460	266,427
35	Մտացույց կտրված գումարում (մնացում)			
36	Ներդրումային ընկերության կրթից թաղանթի արժեքների ավելացում (մնացում)			
37	Ֆինանսական մեղադրանքի կրթումներում կտրված մնացում			
38	Ֆինանսական վարձակառնություն գծով վճարվելիք գումարների ավելացում (մնացում)			
39	Գրամական միջոցների գույս հոսքեր այլ ֆինանսական գործունեությունից			
40				
41	Ձուտ դրամական հոսքեր ֆինանսական գործունեությունից		-31,540	-444,099
42	Արտարժույթի վարձակառնություն ֆինանսական արժեքներում դրամական (մնացում) և ստացված կտրված գումարում		-4,040	-7,003
43	Գրամական միջոցների և դրամ համարների գույս աճ (մնացում)		225,548	-256,433
44	Գրամական միջոցների և դրամ համարների ժամանակաշրջանի սկզբում		122,954	344,462
45	Գրամական միջոցների և դրամ համարների ժամանակաշրջանի վերջում		344,462	81,026

Հաշվառություն փակված ամսաթիվը 15/01/20



Վարչակազմի տնօրեն՝ Կարեն Կարամյան
Գլխավոր հաշվապահ՝ Լիանա Նարոցյան

ՀԱՍՏԱՏՎԱԾ Է

Հայաստանի Հանրապետության կենտրոնական
բանկի խորհրդի 2011 թվականի դեկտեմբերի
20-ի
թիվ 371-Ն որոշմամբ

Հայաստանի Հանրապետության կենտրոնական
բանկի նախագահ՝

----- Արթուր Զավադյան

2011 թվականի դեկտեմբերի ____

ՀԱՍՏԱՏՎԱԾ Է

Հայաստանի Հանրապետության ֆինանսների
նախարարի՝ 2011 թվականի դեկտեմբերի ____ -
ի
թիվ ____ -Ն հրամանով

Հայաստանի Հանրապետության
ֆինանսների նախարար՝

----- Վաչե Գաբրիելյան

2011 թվականի դեկտեմբերի ____

**ՖԻՆԱՆՍԱԿԱՆ ՀԱՇՎԵՏՎՈՒԹՅՈՒՆՆԵՐԻՆ ԿԻՑ ԾԱՆՈԹԱԳՐՈՒԹՅՈՒՆՆԵՐ
(ձև 5)**

2019թ. IV եռամսյակ

Ծանոթագրություն 1. «Իրավական դաշտ և կորպորատիվ կառավարում»

«ՌԵՆԵՍԱ» ՓԲԸ-ն (այսուհետ՝ Ընկերություն) հիմնվել է 2001 թվականին և հանդիսանում է փակ բաժնետիրական ընկերություն՝ գործելով Հայաստանի Հանրապետության (այսուհետ՝ ՀՀ) օրենսդրության շրջանակներում:

«Արժեթղթերի շուկայի մասին» ՀՀ օրենքի համաձայն Ընկերությունը 2008 թվականի հունիսի 27-ին ՀՀ կենտրոնական բանկի (այսուհետ՝ ՀՀ ԿԲ) կողմից վերագրանցվել և վերալիցենզավորվել է թիվ 5 արտոնագրային համարով՝ որպես ներդրումային ընկերություն:

Ընկերության գտնվելու վայրը և իրավաբանական հասցեն է՝ ՀՀ, ք. Երևան, Վարդանանց 16 շենքի թիվ 47 տարածք:

Ընկերության հիմնական գործառնություններն են.

- 1) Ներդրումային գործունեությունը.
 - ՀՀ պետական և ՀՀ կորպորատիվ պարտատոմսերի առք և վաճառք,
 - բրոքերային գործառնություններ արժեթղթերով,
 - դիլերային թողարկում (անդերռայթինգ),
- 2) արտարժույթի առք և վաճառքը:

Ընկերությունը համագործակցում է ՀՀ ԿԲ-ի, ՀՀ առևտրային բանկերի, ռեզիդենտ և ոչ ռեզիդենտ իրավաբանական և ֆիզիկական անձանց հետ, ինչպես նաև հանդիսանում է «ՆԱՍԴԱԲ ՕԷՄԷՔՍ ԱՐՄԵՆԻԱ» ԲԲԸ-ի և Կարգավորվող շուկայի հաշվարկային համակարգի անդամ:

Ընկերությունը ներկայացուցչություններ և մասնաճյուղեր չունի և որևէ խմբի անդամ չի հանդիսանում:

Ընկերության կառավարման մարմիններն են Ընկերության բաժնետերերի ընդհանուր ժողովը (Ընդհանուր ժողով), Ընկերության խորհուրդը (Խորհուրդ), Ընկերության Գործադիր տնօրենը (Տնօրեն):

Ընկերության կառավարման բարձրագույն մարմինը Բաժնետերերի ընդհանուր ժողովն է: Ընկերությունը պարտավոր է յուրաքանչյուր տարի գումարել բաժնետերերի հերթական տարեկան ընդհանուր ժողով՝ ֆինանսական տարվա ավարտից հետո վեց ամսվա ընթացքում:

Ընկերության խորհուրդն իրականացնում է Ընկերության գործունեության ընդհանուր ղեկավարումը՝ իր իրավասությանը վերապահված հարցերի սահմաններում: Ընկերության խորհուրդը կազմված է երեք անդամից, որոնց լիազորությունների ընդհանուր տևողությունը սահմանափակված չէ:

Ընկերության գործունեության ընթացիկ ղեկավարումն իրականացնում է Ընկերության միանձնյա գործադիր մարմինը՝ Գործադիր տնօրենը: Ընկերության գործադիր տնօրենն է Վաղինակ Մարոյանը: Ընկերության ղեկավարները վարձատրվում են համաձայն իրենց հետ կնքված աշխատանքային պայմանագրերի՝ ամսական դրույքաչափով:

Համաձայն Ընկերության կանոնադրության, Ընկերության կանոնադրական կապիտալը կազմում է 1,000,000 հազար ՀՀ դրամ, որը բաժանված է 20,000 (տասնյոթ հազար) սովորական անվանական բաժնետոմսերի, յուրաքանչյուրը՝ 50,000 (հիսուն հազար) ՀՀ դրամ անվանական արժեքով: Ընկերության կանոնադրական կապիտալի բոլոր բաժնետոմսերը տեղաբաշխված են, լրիվ վճարված և պատկանում են Ընկերության բաժնետերերին: 2019թ-ի դեկտեմբերի 31-ի դրությամբ Ընկերությունն ունի 2 բաժնետեր:

1. Էդուարդ Մարոյան՝ 50% մասնաբաժնով
2. Արայիկ Կարապետյան՝ 50% մասնաբաժնով

Ղեկավարների աշխատանքի վարձատրության պայմանների որոշումը հանդիսանում է Ընկերության բաժնետերերի ընդհանուր ժողովի բացառիկ իրավասության հարց:

Ընկերության 2018թ-ի ֆինանսական հաշվետվությունների տարեկան աուդիտն իրականացրել է «Քեյ-Փի-Էմ-Ջի» ՓԲԸ-ն, որի մատուցված ծառայությունների դիմաց վճարումը կատարվել է համաձայն վերջինիս հետ կնքված համապատասխան պայմանագրի: Վճարման չափը հաստատվել է Ընկերության խորհրդի կողմից:

Ծանոթագրություն 2. «Հաշվապահական հաշվառման քաղաքականությունը»

Ֆինանսական հաշվետվությունների պատրաստումը և ներկայացումը

Ընկերությունում հաշվապահական հաշվառումը վարվում է և ֆինանսական հաշվետվությունները կազմվում են համաձայն «Հաշվապահական հաշվառման մասին» ՀՀ օրենքի, Ֆինանսական Հաշվետվությունների Սիջազգային Ստանդարտների, Ընկերության խորհրդի կողմից հաստատված «Հաշվապահական հաշվառման քաղաքականության» և հաշվապահական հաշվառումը կարգավորող իրավական այլ ակտերով սահմանված պահանջների և ցուցումների:

Ընկերության ֆինանսական հաշվետվությունների փաթեթը, ինչպես նախատեսված է հաշվապահական հաշվառումը կարգավորող օրենսդրությամբ, ներառում է.

1. համապարփակ ֆինանսական արդյունքների մասին հաշվետվությունը,
2. ֆինանսական վիճակի մասին հաշվետվությունը,
3. սեփական կապիտալում փոփոխությունների մասին հաշվետվությունը,
4. դրամական միջոցների հոսքերի վերաբերյալ հաշվետվությունը,
5. ֆինանսական հաշվետվություններին կից ծանոթագրությունները, ներառյալ հաշվապահական հաշվառման քաղաքականությունը:

Հաշվապահական հաշվառում վարելու և ֆինանսական հաշվետվություններ կազմելու սկզբունքները

Ընկերությունն իր ֆինանսական հաշվետվությունները, բացառությամբ դրամական հոսքերի մասին տեղեկատվության, պատրաստում է հաշվապահական հաշվառման հաշվեգրման սկզբունքի հիման վրա:

Ընկերությունը հաշվապահական հաշվառում վարելու և ֆինանսական հաշվետվություններ կազմելու համար օգտագործում է անընդհատության, արժանահավատության, հաշվեգրման, հասկանալիության, էականության և միասնականության, համադրելիության, սահմանազատման և հետևողականության սկզբունքները:

Եկամուտների և ծախսերի ճանաչում

Ընկերության կողմից գործարքների կատարման ընթացքում ստացված կամ ստացվելիք տոկոսային եկամուտները, ինչպես նաև վճարվելիք տոկոսային ծախսերը Ընկերությունը չափում,

ճանաչում և գրանցում է հաշվեգրման եղանակով՝ օրական կտրվածքով, անկախ եկամտի փաստացի ստացման կամ վճարումների իրականացման ժամկետից, հատուցման իրական արժեքով, հաշվեկշռի ամսաթվի դրությամբ, գործարքի ավարտման աստիճանի հիման վրա՝ ՀՀ օրենսդրությամբ սահմանված կարգով:

Ընկերությունը ոչ տոկոսային ծախսերը չափում, ճանաչում և գրանցում է հաշվեգրման սկզբունքով՝ հիմք ընդունելով համապատասխան պայմանագիրը կամ նախորդ ժամանակաշրջանի վճարումները: Ընդ որում, ոչ տոկոսային ծախսերի գծով հաշվեգրումները կատարվում են յուրաքանչյուր օր:

Ընկերությունը աշխատակիցների արձակուրդների գալիք վճարման գծով ձևավորում է պարտավորություն՝ յուրաքանչյուր օր հատկացումներ կատարելու միջոցով:

Արտարժույթային գործառնությունների հաշվառումը

Ընկերությունն իրականացնում է ինչպես դրամով, այնպես էլ արտարժույթով արտահայտված գործառնություններ: Ընկերությունը, օրենքով սահմանված կարգով, հաշվապահական հաշվառումը վարում է, ֆինանսական հաշվետվությունները կազմում և ներկայացնում է Հայաստանի Հանրապետության արժույթով, որն էլ հանդիսանում է հաշվետվական արժույթ: Արտարժույթով արտահայտված գործառնություններն Ընկերությունը սկզբնապես գրանցում է հաշվետվական արժույթով՝ կիրառելով գործարքի օրվա դրությամբ ՀՀ Կենտրոնական բանկի կողմից տվյալ արտարժույթի նկատմամբ հրապարակված միջին փոխարժեքը:

Սկզբնական ճանաչումից հետո արտարժույթով հողվածները ենթարկվում են վերագնահատման: Ընդ որում, դրամային հողվածները ներկայացվում են փակման փոխարժեքով, որը փոխանակման փոխարժեքն է հաշվապահական հաշվեկշռի ամսաթվի դրությամբ, իսկ ոչ դրամային հողվածները՝ գործարքի օրվա փոխանակման փոխարժեքով:

Ընկերության կողմից ֆինանսական հաշվետվությունների պատրաստման նպատակով օգտագործվել են հետևյալ փոխարժեքները.

	31.12.2019	31.12.2018
ՀՀ դրամ/1 ԱՄՆ դոլար	479.7	483.75
ՀՀ դրամ/1 ՌԴ ռուբլի	6.87	6.97
ՀՀ դրամ/1 Եվրո	537.26	553.65

Հարկեր

Ընկերությունում շահութահարկի, ավելացված արժեքի հարկի, եկամտային հարկի, գույքահարկի, հողի հարկի գծով հաշվառումը տարվում է ՀՀ հարկային օրենսդրությանը համապատասխան:

Հաշվետու եռամսյակի շահութահարկը բաղկացած է ընթացիկ և հետաձգված հարկերից:

Ընթացիկ շահութահարկի գումարը հաշվարկվում է ՀՀ օրենսդրությամբ սահմանված պահանջներին համաձայն՝ յուրաքանչյուր օրվա համար հաշվեգրվում է շահութահարկի պարտավորություն շահույթի նկատմամբ և հաշվետու տարվա վերջին այն ճշգրտվում է և հաշվանցվում շահութահարկի գծով կատարված կանխավճարների հետ:

Հետաձգված հարկերը, եթե առկա են այդպիսիք, առաջանում են ակտիվի կամ պարտավորության հաշվեկշռային արժեքի և դրա հարկային բազայի միջև եղած ժամանակավոր տարբերություններից: Ժամանակավոր տարբերությունների հետևանքով առաջացած հետաձգված հարկային պարտավորությունների գծով մասհանումները կատարվում են ամբողջությամբ: Հետաձգված հարկային ակտիվները ճանաչվում են այն չափով, որքանով որ հավանական է տվյալ ակտիվների իրացումը: Շահութահարկի գծով հետաձգված հարկային ակտիվները և պարտավորությունները հաշվանցվում են: Ընկերությունը հետաձգված հարկերը հաշվարկում է ամսական կտրվածքով:

Ֆինանսական գործիքների ճանաչումը և գնահատումը

Ընկերությունը ֆինանսական ակտիվները և պարտավորություններն իր հաշվեկշռում ճանաչում է այն և միայն այն դեպքում, երբ նա դառնում է գործիքի պայմանագրային կողմ:

Ֆինանսական ակտիվները և պարտավորությունները սկզբնական ճանաչման ժամանակ չափվում են սկզբնական արժեքով, որն իրենից ներկայացնում է դրանց դիմաց տրված կամ ստացված փոխհատուցման իրական արժեքը՝ գումարած կամ հանած գործարքի հետ կապված և հաշվապահական հաշվառման ստանդարտներով սահմանված ծախսումներ:

Ընկերության կողմից ֆինանսական ակտիվները դասակարգվում են հետևյալ կատեգորիաների՝ շահույթի կամ վնասի միջոցով իրական արժեքով չափվող ֆինանսական ակտիվներ, այլ համապարփակ ֆինանսական արդյունքի միջոցով իրական արժեքով չափվող ֆինանսական ակտիվներ, ամորտիզացված արժեքով չափվող ֆինանսական ակտիվներ: Ներդրումների նման դասակարգումը կատարվում է դրանց ձեռքբերման պահին՝ Ընկերության ղեկավարության կողմից սահմանված գնահատումների հիման վրա:

Դրամական միջոցներ և դրանց համարժեքներ

Դրամական միջոցները և դրանց համարժեքները բաղկացած են բանկերում հաշիվների մնացորդներից:

Այլ համապարփակ ֆինանսական արդյունքի միջոցով իրական արժեքով չափվող ֆինանսական ակտիվներ

Ֆինանսական ակտիվը չափվում է իրական արժեքով այլ համապարփակ ֆինանսական արդյունքի միջոցով, եթե այն բավարարում է ստորև ներկայացված երկու պայմանները և նախատեսված չէ որպես շահույթի կամ վնասի միջոցով իրական արժեքով չափվող:

- այն պահվում է այնպիսի բիզնես մոդելի շրջանակներում, որի նպատակն իրագործվում է թե՛ պայմանագրային դրամական միջոցների հոսքերը հավաքագրելու և թե՛ ֆինանսական ակտիվների վաճառքի միջոցով և
- ֆինանսական ակտիվի պայմանագրային պայմանները նախատեսում են որոշակի ամսաթվերին դրամական միջոցների հոսքերի առաջացում, որոնք հանդիսանում են միայն մայր գումարի և չնարված մայր գումարի գծով հաշվարկված տոկոսների վճարումներ: [ՖՀՄՍ 9.4.1.2 A]

Ամորտիզացված արժեքով չափվող ֆինանսական ակտիվներ

Ֆինանսական ակտիվը չափվում է ամորտիզացված արժեքով, եթե այն բավարարում է ստորև ներկայացված երկու պայմանները:

- այն պահվում է այնպիսի բիզնես մոդելի շրջանակներում, որի նպատակն է պահել ակտիվը պայմանագրային դրամական միջոցների հոսքերը ստանալու համար և
- ֆինանսական ակտիվի պայմանագրային պայմանները նախատեսում են որոշակի ամսաթվերին դրամական միջոցների հոսքերի առաջացում, որոնք հանդիսանում են միայն մայր գումարի և չնարված մայր գումարի գծով հաշվարկված տոկոսների վճարումներ: [ՖՀՄՍ 9.4.1.2]

Շահույթի կամ վնասի միջոցով իրական արժեքով չափվող ֆինանսական ակտիվներ

Այն ֆինանսական ակտիվները, որոնք չեն համապատասխանում հետագայում ամորտիզացված արժեքով չափվելու կամ այլ համապարփակ ֆինանսական արդյունքի միջոցով իրական արժեքով չափվելու չափանիշներին, սկզբնական ճանաչումից հետո դասակարգվում են որպես շահույթի կամ վնասի միջոցով իրական արժեքով չափվող:

Ֆինանսական ակտիվի սկզբնական ճանաչման պահին Ներդրումային ընկերությունն իրավունք ունի իր հայեցողությամբ դասակարգել ակտիվը որպես շահույթի կամ վնասի միջոցով իրական արժեքով չափվող (առանց հետագա վերադասակարգման իրավունքի) միայն այն դեպքում, երբ նման դասակարգումը թույլ կտա վերացնել կամ էականորեն նվազեցնել չափման և ճանաչման համար կիրառվող մոտեցումների անհետևողականությունը (հաշվառման անհամապատասխանությունը):

Բաժնային գործիքներում ներդրումների դասակարգման հետ կապված բացառություն

Բաժնային գործիքներում կատարվող ներդրումները չեն համապատասխանում միայն մայր գումարի և տոկոսների վճարումների չափանիշին, այդ իսկ պատճառով չափվում են իրական արժեքով՝ շահույթի կամ վնասի միջոցով: Այնուամենայնիվ, առևտրական նպատակով չպահվող բաժնային գործիքում կատարվող ներդրման սկզբնական ճանաչման պահին Ընկերությունը կարող է անդառնալիորեն որոշել ներկայացնել այդ ներդրման իրական արժեքի փոփոխություններն այլ համապարփակ ֆինանսական արդյունքի կազմում: Նման որոշումը կայացվում է առանձին հիմունքով յուրաքանչյուր գործիքի համար: [ՖՀՄՄ 9.5.7.5, B5.7.1]

Ընկերության կողմից որպես իրական արժեքով այլ համապարփակ ֆինանսական արդյունքի միջոցով հաշվառվող ֆինանսական ակտիվներ են դասակարգվում ՀՀ պետական պարտատոմսերը, կորպորատիվ պարտատոմսերը և բաժնային գործիքները, իսկ փոխառություններն ու երաշխավորությունները՝ ամորտիզացված արժեքով չափվող:

Ընկերության կողմից որպես բիզնես մոդել ընտրվել է «Պահել հավաքագման և/կամ վաճառքի համար» մոդելը ՀՀ պետական պարտատոմսերի և կորպորատիվ պարտատոմսերի համար և «Պահել հավաքագման համար»՝ փոխառությունների համար:

Արժեզրկում

Արժեզրկման «սպասվող պարտքային վնասի» մոդելը կիրառվում է ստորև ներկայացված ֆինանսական գործիքների համար, որոնք չեն չափվում իրական արժեքով շահույթի կամ վնասի միջոցով:

- պարտքային գործիքներ հանդիսացող ֆինանսական ակտիվներ՝ ՀՀ պետական պարտատոմսեր, կորպորատիվ պարտատոմսեր,
- փոխառություններ տրամադրելու պարտավորվածություններ և ֆինանսական երաշխավորության պայմանագրեր:

ՖՀՄՄ 9-ի համաձայն՝ բաժնային ներդրումների գծով արժեզրկումից կորուստ չի ճանաչվում:

Ընկերության պորտֆելը բաժանվել է մասերի ըստ բիզնես մոդելի՝ ՀՀ պետական պարտատոմսեր, կորպորատիվ պարտատոմսեր, բաժնային գործիքներ, փոխառություններ և երաշխավորություններ: Վերոնշյալներից յուրաքանչյուրի համար ստեղծվել է արժեզրկումից կորուստների պահուստ՝ ելնելով միջազգային վարկանշային գործակալությունների հրապարակած պետության և կազմակերպությունների պարտավորությունների չկատարման հավանականությունների և դեֆոլտի դեպքում կրած կորստի չափի տարիների վիճակագրական տվյալներից և հետազոտություններից: Պորտֆելներից յուրաքանչյուրի հաշվեկշռային արժեքը և դրամական հոսքերը դիսկոնտավորվել է արդյունավետ տոկոսադրույքով և բազմապատկվել են վերոնշյալ միջազգային վարկանշային գործակալությունների հրապարակած տվյալներով:

Ռեպո համաձայնագրերով գործառնություններ

Հետգնման պայմանով վաճառված արժեթղթերը Ընկերությունը շարունակում են հաշվառվել իր հաշվեկշռում՝ իրականացնելով նրանց նկատմամբ և՛ տոկոսների հաշվեգրում, և՛ իրական արժեքի ճշտում:

Փոխառություններ և դեբիտորական պարտքեր

Փոխառությունները և դեբիտորական պարտքերը ֆիքսված կամ որոշելի վճարումներով ֆինանսական ակտիվներն են, որոնք ստեղծվում են Ընկերության կողմից ուղղակիորեն պարտապահին դրամական միջոցներ տրամադրելու միջոցով՝ առանց պարտքը վաճառելու մտադրության:

Հիմնական միջոցներ

Հիմնական միջոցների միավորը, որը համապատասխանում է ակտիվի ճանաչման չափանիշներին, սկզբնապես չափվում է իր սկզբնական արժեքով (ինքնարժեքով)՝ ՀՀ դրամով: Արտարժույթով ձեռք բերված հիմնական միջոցները գրանցվում են ձեռք բերման օրվա դրությամբ ՀՀ ԿԲ-ի կողմից

հրապարակված միջին փոխարժեքով և հետագայում փոխարժեքի փոփոխման դեպքում չեն վերագնահատվում:

Հիմնական միջոցների միավորի մաշվածության գումարը պարբերաբար բաշխվում է ակտիվի օգտակար ծառայության ընթացքում: Ընկերությունը հիմնական միջոցների ամորտիզացիոն մասհանումները կատարում է հետևյալ սահմանված ժամկետներում.

Հիմնական միջոցի անվանումը	Ժամկետ
Հաշվողական և համակարգչային տեխնիկա	3 տարի
Տրանսպորտային միջոցներ	8 տարի
Հաշվողական և համակարգչային տեխնիկա	1 տարի
Այլ հիմնական միջոցներ	8 տարի

Ոչ նյութական ակտիվներ

Ոչ նյութական ակտիվը սկզբնական ճանաչման ժամանակ Ընկերության հաշվեկշռում հաշվառվում է ձեռք բերման արժեքով: Սկզբնական ճանաչումից հետո ոչ նյութական ակտիվը հաշվառվում է հաշվեկշռային արժեքով՝ սկզբնական արժեքի և կուտակված մաշվածության տարբերությամբ:

Փոխանակման փոխարժեքի որոշման մեթոդաբանությունը

Փոխանակման փոխարժեքը որոշվում է Ընկերության գործադիր տնօրենի կողմից՝ ֆինանսական շուկայում տիրող ամենօրյա իրավիճակի ուսումնասիրության հիման վրա:

Ծանոթագրություն 3. «Տոկոսային և նմանատիպ եկամուտներ»

Տոկոսային և նմանատիպ եկամուտներ	Հաշվետու ժամանակաշրջան	Նախորդ ժամանակաշրջան
Տոկոսային եկամուտներ բանկային հաշիվներից և ներդրված ավանդներից	32	37
Տոկոսային եկամուտներ արժեթղթերից	1,690,828	1,804,361
Տոկոսային եկամուտներ փոխառություններից	89,455	118,705
Տոկոսային եկամուտներ ռեպո համաձայնագրերից		
Տոկոսային եկամուտներ սվոպից	2,748	7,765
Այլ տոկոսային եկամուտներ		
Ընդամենը	1,783,063	1,930,868

Տոկոսային և նմանատիպ ծախսեր	Հաշվետու ժամանակաշրջան	Նախորդ ժամանակաշրջան
Տոկոսային ծախսեր ներգրավված փոխառությունների և ստացված վարկերի դիմաց	(2,704)	(3,408)
Տոկոսային ծախսեր ռեպո համաձայնագրերի գծով	(923,540)	(1,010,561)
Տոկոսային ծախսեր սվոպի գծով	(37,075)	(27,023)
Տոկոսային ծախսեր ներդրումային ընկերությունների կողմից թողարկված արժեթղթերի դիմաց		
Այլ տոկոսային ծախսեր		
Ընդամենը	(963,319)	(1,040,992)

Զուտ տոկոսային և նմանատիպ եկամուտ	819,744	889,876
--	---------	---------

Ծանոթագրություն 4. «Կոմիսիոն և այլ վճարների տեսքով եկամուտներ և ծախսեր»

Կոմիսիոն և այլ վճարների տեսքով եկամուտներ	Հաշվետու ժամանակաշրջան	Նախորդ ժամանակաշրջան
Արժեթղթերի փաթեթի կառավարման գծով միջնորդավճարներից	2,314	
Արժեթղթերով գործարքներից միջնորդավճարներից	4,469	63
Խորհրդատվական ծառայությունների գծով միջնորդավճարներից		
Արժեթղթերի տեղաբաշխման գծով միջնորդավճարներից	5,838	
Այլ ներդրումային ծառայությունների գծով միջնորդավճարներից		
Պահառության գործունեությունից	23	
Այլ միջնորդավճարներ	5,059	
Ընդամենը	17,703	63

Կոմիսիոն և այլ վճարների տեսքով ծախսեր	Հաշվետու ժամանակաշրջան	Նախորդ ժամանակաշրջան
Միջնորդավճարների գծով ծախսեր	(1,418)	(1,188)
Ստացված զուտ կոմիսիոն և այլ վճարներ	(1,418)	(1,125)

Ծանոթագրություն 5. «Եկամուտ շահաբաժիններ»

Շահաբաժիններ	Հաշվետու ժամանակաշրջան	Նախորդ ժամանակաշրջան
Սովորական բաժնետոմսերի գծով հայտարարված շահաբաժիններ		
Սովորական բաժնետոմսերի գծով վճարված շահաբաժիններ		
Արտոնյալ բաժնետոմսերի գծով հայտարարված շահաբաժիններ		
Արտոնյալ բաժնետոմսերի գծով վճարված շահաբաժիններ		

Ծանոթագրություն 6. «Զուտ եկամուտ առևտրային գործառնություններից»

Առևտրական նպատակներով պահվող ներդրումներից զուտ եկամուտներ	Հաշվետու ժամանակաշրջան	Նախորդ ժամանակաշրջան
Շահույթի կամ վնասի միջոցով վերաչափվող իրական արժեքով հաշվառվող ֆինանսական ակտիվների առք ու վաճառքից զուտ եկամուտ		
Շահույթի կամ վնասի միջոցով վերաչափվող իրական արժեքով հաշվառվող ֆինանսական ակտիվների իրական արժեքի փոփոխությունից զուտ եկամուտ	29,648	22,303
Ընդամենը	29,648	22,303
Վաճառքի համար մատչելի ներդրումներից զուտ	Հաշվետու ժամանակաշրջան	Նախորդ ժամանակաշրջան

եկամուտներ		
Իրական արժեքով չափվող՝ այլ համապարփակ ֆինանսական արդյունքով ներդրումների առք ու վաճառքից գուտ եկամուտ	(135,421)	53,505
Իրական արժեքով չափվող՝ այլ համապարփակ ֆինանսական արդյունքով ներդրումների իրական արժեքի փոփոխությունից գուտ եկամուտ	443,086	110,810
Ընդամենը	297,665	164,315

Արտարժույթային գործառնություններից գուտ եկամուտներ	Հաշվետու ժամանակաշրջան	Նախորդ ժամանակաշրջան
Արտարժույթի առք ու վաճառքից ստացված գուտ եկամուտ	16,041	11,248
Արտարժույթի վերագնահատումից ստացված գուտ եկամուտ	(11,415)	(8,911)
Ընդամենը	4,626	2,337
Ընդամենը գուտ եկամուտ առևտրային գործառնություններից	331,939	188,955

Ծանոթագրություն 7. «Այլ գործառնական եկամուտ»

Այլ գործառնական եկամուտ	Հաշվետու ժամանակաշրջան	Նախորդ ժամանակաշրջան
Հիմնական միջոցների և ոչ նյութական ակտիվների օտարումից ստացված գուտ եկամուտներ		4,172
Հիմնական միջոցների և ոչ նյութական ակտիվների վերագնահատումից և արժեզրկման հակադարձումից գուտ եկամուտներ		
Այլ եկամուտներ		15,546
Ընդամենը	0	19,718

Ծանոթագրություն 8. «Չուտ մասհանումներ ակտիվների հնարավոր կորուստների պահուստներին»

Բանկերի և այլ ֆինանսական կազմակերպությունների նկատմամբ պահանջների գծով	Ծանոթ.	Հաշվետու ժամանակաշրջան	Նախորդ ժամանակաշրջան
Պահուստի սկզբնական մնացորդ	15	(21,285)	(26,823)
Պահուստին կատարված մասհանումներ		(309,852)	(435,956)
Պահուստին կատարված մասհանումների վերադարձ		323,020	436,106
Պահուստին կատարված գուտ մասհանումներ		13,168	5,388
Նախկինում հետհաշվեկշիռ դուրս գրված գումարների վերադարձ			

Պահուստի օգտագործում			
Պահուստի վերջնական մնացորդ		(8,117)	(21,285)
Հաճախորդների նկատմամբ պահանջներ	Ծա- նոթ.	Հաշվետու ժամանակաշրջան	Նախորդ ժամանակաշրջան
Պահուստի սկզբնական մնացորդ	16	6,915	(17,255)
Պահուստին կատարված մասհանումներ		(28,733)	(6,925)
Պահուստին կատարված մասհանումների վերադարձ		20,385	12,792
Պահուստին կատարված զուտ մասհանումներ		(8,348)	18,303
Նախկինում հետհաշվեկշիռ դուրս գրված գումարների վերադարձ			
Պահուստի օգտագործում			
Պահուստի վերջնական մնացորդ		(1,433)	6,915

Ներդրումների գծով	Ծա- նոթ.	Հաշվետու ժամանակաշրջան	Նախորդ ժամանակաշրջան
Պահուստի սկզբնական մնացորդ	19		
Պահուստին կատարված մասհանումներ			
Պահուստին կատարված մասհանումների վերադարձ			
Պահուստին կատարված զուտ մասհանումներ			
Նախկինում հետհաշվեկշիռ դուրս գրված գումարների վերադարձ			
Պահուստի օգտագործում			
Պահուստի վերջնական մնացորդ			

Այլ ակտիվների գծով	Ծա- նոթ.	Հաշվետու ժամանակաշրջան	Նախորդ ժամանակաշրջան
Պահուստի սկզբնական մնացորդ	23		
Պահուստին կատարված մասհանումներ			
Պահուստին կատարված մասհանումների վերադարձ			
Պահուստին կատարված զուտ մասհանումներ			
Նախկինում հետհաշվեկշիռ դուրս գրված գումարների վերադարձ			
Պահուստի օգտագործում			
Պահուստի վերջնական մնացորդ			

Ընդհանուր վարչական ծախսեր	Հաշվետու ժամանակաշրջան	Նախորդ ժամանակաշրջան
Ծախսեր հաշվարկված աշխատավարձի և դրան հավասարեցված այլ վճարումների գծով	(93,155)	(79,850)
Ծախսեր սոցիալական ապահովության վճարների գծով		
Գործուղման և ուսուցման գծով ծախսեր		
Անձնակազմի այլ ծախսեր	(78)	(36)
Գործառնական վարձակալության գծով ծախսեր	(9,000)	(9,000)
Ներդրումային ընկերության շենքի և սարքավորումների, փոխադրամիջոցների տեխնիկական սպասարկման և պահպանման գծով ծախսեր	(8,239)	(8,814)
Աուդիտի և այլ խորհրդատվական ծառայությունների գծով ծախսեր	(4,551)	(5,620)
Կապի և հաղորդակցման միջոցների գծով ծախսեր	(3,603)	(4,920)
Գրասենյակային և կազմակերպչական ծախսեր	(216)	(727)
Տրանսպորտային ծախսեր		
Այլ վարչական ծախսեր	(6,200)	(7,130)
Ընդամենը	(125,042)	(116,096)

2019 թվականի դեկտեմբերի 31-ի դրությամբ Ընկերության աշխատակիցների թվաքանակը կազմել է 16 մարդ: Մեկ աշխատողին բաժին ընկնող միջին ամսական աշխատավարձի չափն է 472,628.7 ՀՀ դրամ:

Ծանոթագրություն 10. «Այլ գործառնական ծախսեր»

Այլ գործառնական ծախսեր	Հաշվետու ժամանակաշրջան	Նախորդ ժամանակաշրջան
Հասարակական կապերի գծով ծախսեր	(270)	(336)
Հիմնական միջոցների ամորտիզացիոն ծախսեր	(10,350)	(8,625)
Ոչ նյութական ակտիվների ամորտիզացիոն ծախսեր	(1,503)	(1,519)
Այլ ծախսեր	(47,708)	(12,383)
Ընդամենը	(59,831)	(22,863)

Ծանոթագրություն 11. «Այլ անձանց կանոնադրական կապիտալում ներդրումներից զուտ շահույթ (վնաս)»

Այլ անձանց կանոնադրական կապիտալում ներդրումներից զուտ եկամուտ	Հաշվետու ժամանակաշրջան	Նախորդ ժամանակաշրջան
Ասոցիացված կազմակերպություններում ներդրումներից		
Համատեղ վերահսկվող միավորներում ներդրումներից		
Դուստր ներդրումային ընկերություններում ներդրումներից		

Այլ դուստր ընկերություններում ներդրումներից		
Ընդամենը		

Ծանոթագրություն 12. «Շահութահարկի գծով ծախս»

Շահութահարկի գծով ծախս	Հաշվետու ժամանակաշրջան	Նախորդ ժամանակաշրջան
Ընթացիկ հարկի գծով ծախս	(196,811)	(190,383)
Տվյալ ժամանակաշրջանում ճանաչված՝ նախորդ ժամանակաշրջանների ընթացիկ հարկի ճշգրտումները Հետաձգված հարկի գծով ծախս	(181)	(2,603)
Ընդամենը	(196,992)	(192,986)

Շահութահարկի գծով ծախսի և հաշվապահական շահույթի միջև փոխկապակցվածությունը.

	Հաշվետու ժամանակաշրջան	Արդյունավետ դրույքաչափ (%)	Նախորդ ժամանակաշրջան	Արդյունավետ դրույքաչափ (%)
Շահույթը մինչև հարկումը	973,545		944,095	
Շահութահարկ՝ դրույքաչափով	(194,709)	20%	(188,819)	20%
Հարկման նպատակով եկամուտների և ծախսերի ճշգրտումներ ոչ ժամանակավոր տարբերությունների գծով Դրական փոխարժեքային տարբերություն Չհարկվող եկամուտներ				
Չնվազեցվող ծախսեր	(2,283)	0.2%	(4,167)	0.4%
Նախորդ տարվա հաշվարկված հարկային ծախսի ճշտում Շահութահարկի գծով ծախս	(196,992)	20.2%	(192,986)	20.4%

Ծանոթագրություն 13. «Մեկ բաժնետոմսին բաժին ընկնող բազային շահույթ»

Մեկ բաժնետոմսին բաժին ընկնող բազային շահույթ	Հաշվետու ժամանակաշրջան	Նախորդ ժամանակաշրջան
Հաշվետու ժամանակաշրջանի գուտ շահույթ հարկումից հետո		
Տվյալ հաշվետու ժամանակաշրջանի համար հաշվարկված շահաբաժիններ արտոնյալ բաժնետոմսերի գծով		
Սովորական բաժնետոմսերի սեփականատերերին վերագրվող տվյալ ժամանակաշրջանի գուտ շահույթ (վնաս)		
Տվյալ ժամանակաշրջանի ընթացքում շրջանառության մեջ գտնվող սովորական բաժնետոմսերի կշռված միջին թիվը		
Մեկ բաժնետոմսին բաժին ընկնող բազային շահույթ		

Մեկ բաժնետոմսին բաժին ընկնող նոսրացված շահույթ		
--	--	--

Ծանոթագրություն 14. «Կանխիկ դրամական միջոցներ և մնացորդներ ՀՀ կենտրոնական բանկում»

Կանխիկ դրամական միջոցներ, դրանց համարժեքներ և մնացորդներ ՀՀ կենտրոնական բանկում	Հաշվետու ժամանակաշրջան	Նախորդ ժամանակաշրջան
Կանխիկ դրամական միջոցներ և վճարային փաստաթղթեր		
Կանոնադրական կապիտալի կուտակման հաշիվ ՀՀ կենտրոնական բանկում		
Դեպոնացված միջոցներ ՀՀ կենտրոնական բանկում		
Հաշվեգրված տոկոսներ		
Կանխիկ դրամական միջոցներ և մնացորդներ ՀՀ կենտրոնական բանկում		

Ընկերությունը 31.12.2019թ.-ի դրությամբ չունի կանխիկ դրամական միջոցներ:

Ծանոթագրություն 15. «Պահանջներ բանկերի և այլ ֆինանսական կազմակերպությունների նկատմամբ»

Ընթացիկ հաշիվներ	Հաշվետու ժամանակաշրջան	Նախորդ ժամանակաշրջան
ՀՀ բանկերում	81,026	344,462
Այլ բանկերում		
Դեպոնացված հաշիվներ բանկերում		
Հաշվեգրված տոկոսներ		
Ընդամենը	81,026	344,462
Տրամադրված փոխառություններ և ավանդներ, այլ պահանջներ		
ՀՀ ԿԲ-ում՝ տրամադրված փոխառություններ և ավանդներ ռեպո (հետգնման) պայմանագրեր այլ		
Բանկերում՝ տրամադրված փոխառություններ և ավանդներ ռեպո (հետգնման) համաձայնագրեր արժեթղթերի փաթեթի կառավարում այլ		
Ներդրումային և այլ ֆինանսական կազմակերպություններում տրամադրված փոխառություններ և ավանդներ ռեպո (հետգնման) համաձայնագրեր արժեթղթերի փաթեթի կառավարում այլ		
Հաշվեգրված տոկոսներ		

Ընդամենը		
Բանկերի և այլ ֆինանսական կազմակերպությունների նկատմամբ պահանջների գծով հնարավոր կորուստների պահուստ (ծանոթ. 8)		
Չուտ պահանջներ բանկերի և այլ ֆինանսական կազմակերպությունների նկատմամբ	81,026	344,462

2019թ-ի դեկտեմբերի 31-ի դրությամբ Ընկերության ընթացիկ հաշիվների ընդհանուր գումարը ՀՀ բանկերում կազմում է 81,026 հազար ՀՀ դրամ, և նրա օգտագործման նկատմամբ որևէ սահմանափակում չկա:

Ծանոթագրություն 16. «Պահանջներ հաճախորդների նկատմամբ»

Պահանջներ հաճախորդների նկատմամբ	Հաշվետու ժամանակաշրջան	Նախորդ ժամանակաշրջան
Տրամադրված փոխառություններ, այդ թվում՝		
ՀՀ Կառավարությանը		
ՀՀ տեղական ինքնակառավարման մարմիններին ռեպո (հետգնման) համաձայնագրեր		
արժեթղթերի փաթեթի կառավարում		
այլ	734,767	816,894
Նշված հոդվածների գծով հաշվեգրված տոկոսներ	51,187	39,034
Ընդամենը պահանջներ	785,954	855,928
Հաճախորդների նկատմամբ պահանջների հնարավոր կորուստների պահուստ (ծանոթ. 8)	(11,773)	(10,340)
Ընդամենը զուտ պահանջներ	774,181	845,588

Հաշվետու ժամանակաշրջանի վերջի դրությամբ հաճախորդներին տրամադրված արժեգրված փոխառությունների կառուցվածքը	Հաշվետու ժամանակաշրջան գումարը/քանակը	Նախորդ ժամանակաշրջան գումարը/քանակը
Տրամադրված փոխառություններ, որից		
արժեգրված փոխառություններ, այդ թվում՝ ժամկետանց վերանայված (վերաձևակերպված) վերաֆինանսավորված		
Ընդամենը փոխառություններ		
Հաճախորդներին տրամադրված փոխառությունների գծով հնարավոր կորուստների պահուստ (ծանոթ. 8)		
Ընդամենը զուտ փոխառություններ		

Հաճախորդների նկատմամբ պահանջների վերլուծությունն ըստ հաճախորդների	Հաշվետու ժամանակաշրջան	Նախորդ ժամանակաշրջան
Բանկեր, այդ թվում՝		

տրամադրված փոխառություններ ռեպո (հետգնման) համաձայնագրեր այլ		
Այլ ֆինանսական կազմակերպություններ, այդ թվում՝ տրամադրված փոխառություններ ռեպո (հետգնման) համաձայնագրեր այլ		
Պետական կազմակերպություններ, այդ թվում՝ տրամադրված փոխառություններ ռեպո (հետգնման) համաձայնագրեր այլ		
Ֆինանսական կազմակերպություն չհանդիսացող ոչ պետական կազմակերպություններ, այդ թվում՝ խոշոր կազմակերպություններ փոքր և միջին կազմակերպություններ	734,767	816,894
Անհատ ձեռնարկատեր չհանդիսացող Ֆիզիկական անձինք, այդ թվում՝ փոխառություններ ռեպո (հետգնման) համաձայնագրեր այլ		
Անհատ ձեռնարկատերեր, այդ թվում՝ փոխառություններ ռեպո (հետգնման) համաձայնագրեր		
Հաշվեգրված տոկոսներ, այդ թվում՝ տրամադրված փոխառությունների գծով ռեպո (հետգնման) համաձայնագրերի գծով այլ ակտիվների գծով	51,187	39,034
Ընդամենը պահանջներ	785,954	855,928
Հաճախորդների նկատմամբ պահանջների հնարավոր կորուստների պահուստ (ծանոթ. 8)	(11,773)	(10,340)
Ընդամենը զուտ պահանջներ	774,181	845,588

Ընկերության կողմից փոխառություններ տրամադրվել են «Ռեզիդենտ» ՍՊԸ-ին Նշված փոխառությունների տոկոսային հարաբերակցությունը ընդհանուր կապիտալի նկատմամբ կազմում է 20.52%:

Հաճախորդների նկատմամբ պահանջների վերլուծությունն ըստ ռեզիդենտության	Հաշվետու ժամանա- կաշրջան	Տոկոսային հարաբե- րությունը	Նախորդ ժամանա- կաշրջան	Տոկոսային հարաբե- րությունը
ՀՀ ռեզիդենտներ	734,767	93.49%	816,894	95.44%
ԲԲԲ-/Բաա3/ և բարձր վարկանիշ ունեցող երկրների ռեզիդենտներ				
ԲԲԲ-/Բաա3/-ից ցածր վարկանիշ ունեցող և վարկանիշ չունեցող երկրների ռեզիդենտներ				
Հաշվեգրված տոկոսներ	51,187	6.51%	39,034	4.56%
Ընդամենը	785,954	100%	855,928	100%

Ծանոթագրություն 17. «Շահույթի կամ վնասի միջոցով իրական արժեքով չափվող ֆինանսական ակտիվներ»

Պետական արժեթղթեր	Հաշվետու ժամանակաշրջան	Նախորդ ժամանակաշրջան
ՀՀ պետական արժեթղթեր, այդ թվում՝ գանձապետական պարտատոմսեր կենտրոնական բանկի պարտատոմսեր այլ		
ԲԲԲ- (Բաա3) և բարձր վարկանիշ ունեցող երկրների պետական արժեթղթեր, այդ թվում՝ գանձապետական պարտատոմսեր կենտրոնական բանկի պարտատոմսեր այլ		
ԲԲԲ- (Բաա3) -ից ցածր վարկանիշ ունեցող և վարկանիշ չունեցող երկրների պետական արժեթղթեր գանձապետական պարտատոմսեր կենտրոնական բանկի պարտատոմսեր այլ		
Ընդամենը պետական արժեթղթեր		

ՀՀ ոչ պետական արժեթղթեր	Հաշվետու ժամանակաշրջան		Նախորդ ժամանակաշրջան	
	<i>ցուցակ-ված</i>	<i>չցուցակ-ված</i>	<i>ցուցակ-ված</i>	<i>չցուցակ-ված</i>
Ա- /Ա3/ և բարձր վարկանիշ ունեցող թողարկողի երկարաժամկետ պարտքային գործիքներ կարճաժամկետ պարտքային գործիքներ բաժնային գործիքներ այլ				
Հայաստանի Հանրապետության կենտրոնական բանկի կողմից «Գ-» և բարձր վարկանիշ ստացած թողարկողի երկարաժամկետ պարտքային գործիքներ կարճաժամկետ պարտքային գործիքներ բաժնային գործիքներ այլ				
ԲԲԲ+ /Բաա1/ և ցածր վարկանիշ ունեցող, այլ վարկանիշ ունեցող և վարկանիշ չունեցող թողարկողի երկարաժամկետ պարտքային գործիքներ կարճաժամկետ պարտքային գործիքներ բաժնային գործիքներ այլ				
Ընդամենը շահույթի կամ վնասի միջոցով վերաչափվող իրական արժեքով հաշվառվող ՀՀ ոչ պետական արժեթղթեր				

Այլ երկրների ոչ պետական արժեթղթեր	Հաշվետու ժամանակաշրջան		Նախորդ ժամանակաշրջան	
	<i>ցուցակ-ված</i>	<i>չցուցակ-ված</i>	<i>ցուցակ-ված</i>	<i>չցուցակ-ված</i>
Ա- /Ա3/ և բարձր վարկանիշ ունեցող թողարկողի երկարաժամկետ պարտքային գործիքներ կարճաժամկետ պարտքային գործիքներ բաժնային գործիքներ այլ				
ԲԲԲ+ /Բաա1/ և ցածր վարկանիշ ունեցող, այլ վարկանիշ ունեցող և վարկանիշ չունեցող թողարկողի երկարաժամկետ պարտքային գործիքներ կարճաժամկետ պարտքային գործիքներ բաժնային գործիքներ այլ				
Ընդամենը շահույթի կամ վնասի միջոցով վերաչափվող իրական արժեքով հաշվառվող այլ երկրների ոչ				

պետական արժեթղթեր				
-------------------	--	--	--	--

Ընդամենը շահույթի կամ վնասի միջոցով վերաչափվող իրական արժեքով հաշվառվող արժեթղթեր		
Շահույթի կամ վնասի միջոցով վերաչափվող իրական արժեքով հաշվառվող այլ ֆինանսական ակտիվներ		
Տրամադրված փոխառություններ, դերհտորական պարտքեր Ա- /Ա3/ և բարձր վարկանիշ ունեցող վարկառուների ԲԲԲ+ /Բաա1/ և ցածր վարկանիշ ունեցող, այլ վարկանիշ ունեցող և վարկանիշ չունեցող փոխառուների տրամադրված փոխառություններ Այլ		
Ածանցյալ գործիքներ ֆյուչերս ֆորվարդ օպցիոն սվոպ այլ		
Ընդամենը		
Ընդամենը շահույթի կամ վնասի միջոցով վերաչափվող իրական արժեքով հաշվառվող ֆինանսական ակտիվներ		

Ծանոթագրություն 18. «Այլ համապարփակ ֆինանսական արդյունքի միջոցով իրական արժեքով չափվող ֆինանսական ակտիվներ»

Պետական արժեթղթեր	Հաշվետու ժամանակաշրջան	Նախորդ ժամանակաշրջան
ՀՀ պետական պարտատոմսեր գանձապետական պարտատոմսեր կենտրոնական բանկի պարտատոմսեր այլ	16,287,120	17,841,925
ԲԲԲ- /Բաա3/ և բարձր վարկանիշ ունեցող երկրների պետական արժեթղթեր գանձապետական պարտատոմսեր կենտրոնական բանկի պարտատոմսեր այլ		
ԲԲԳ+ /Բա1/ և ցածր վարկանիշ ունեցող, վարկանիշ չունեցող երկրների պետական արժեթղթեր գանձապետական պարտատոմսեր կենտրոնական բանկի պարտատոմսեր այլ		
Ընդամենը պետական արժեթղթեր	16,287,120	17,841,925

ՀՀ ոչ պետական արժեթղթեր

	<i><u>ցուցակ-ված</u></i>	<i><u>չցուցակ-ված</u></i>	<i><u>ցուցակ-ված</u></i>	<i><u>չցուցակ-ված</u></i>
Ա- /Ա3/ և բարձր վարկանիշ ունեցող թողարկողի երկարաժամկետ պարտքային գործիքներ կարճաժամկետ պարտքային գործիքներ բաժնային գործիքներ այլ				
Հայաստանի Հանրապետության կենտրոնական բանկի կողմից «Գ -» և բարձր վարկանիշ ստացած				

թողարկողի երկարաժամկետ պարտքային գործիքներ կարճաժամկետ պարտքային գործիքներ բաժնային գործիքներ այլ				
ԲԲԲ+ /Բաա1/ և ցածր վարկանիշ ունեցող, այլ վարկանիշ ունեցող և վարկանիշ չունեցող թողարկողի երկարաժամկետ պարտքային գործիքներ կարճաժամկետ պարտքային գործիքներ բաժնային գործիքներ այլ	1,207,286	15,000	146,346	15,000
Ընդամենը ՀՀ ոչ պետական արժեթղթեր	1,207,286	15,000	146,346	15,000

Այլ երկրների ոչ պետական արժեթղթեր

	<i>ցուցակ-ված</i>	<i>չցուցակ-ված</i>	<i>ցուցակ-ված</i>	<i>չցուցակ-ված</i>
Ա- /Ա3/ և բարձր վարկանիշ ունեցող թողարկողի երկարաժամկետ պարտքային գործիքներ կարճաժամկետ պարտքային գործիքներ բաժնային գործիքներ այլ				
ԲԲԲ+ /Բաա1/ և ցածր վարկանիշ ունեցող, այլ վարկանիշ ունեցող և վարկանիշ չունեցող թողարկողի երկարաժամկետ պարտքային գործիքներ կարճաժամկետ պարտքային գործիքներ բաժնային գործիքներ այլ				
Ընդամենը այլ երկրների ոչ պետական արժեթղթեր				
Ընդամենը վաճառքի համար մատչելի արժեթղթեր	17,509,406		18,003,271	

Այլ համապարփակ ֆինանսական արդյունքի միջոցով իրական արժեքով չափվող ֆինանսական ակտիվներ				
տրամադրված փոխառություններ, ֆակտորինգ, դեբիտորական պարտքեր Ա- /Ա3/ և բարձր վարկանիշ ունեցող վարկառուների ԲԲԲ+ /Բաա1/ և ցածր վարկանիշ ունեցող, այլ վարկանիշ ունեցող և վարկանիշ չունեցող վարկառուների փոխառություններ Այլ				
Ընդամենը				

Ընդամենը վաճառքի համար մատչելի ֆինանսական ակտիվներ	17,509,406	18,003,271
---	-------------------	-------------------

Այլ համապարփակ ֆինանսական արդյունքի միջոցով իրական արժեքով չափվող ֆինանսական ակտիվներից 14,854,001 հազար դրամ իրական արժեքով ՀՀ պետական արժեթղթերը գրավադրվել են ՀՀ ռեզիդենտ բանկերին ռեպո համաձայնագրով (տես Ծանոթագրություն 23):

Ծանոթագրություն 19. «Ամորտիզացված արժեքով չափվող ֆինանսական ակտիվներ»

Պետական արժեթղթեր	Հաշվետու ժամանակաշրջան	Նախորդ ժամանակաշրջան
ՀՀ պետական պարտատոմսեր, այդ թվում՝ գանձապետական պարտատոմսեր կենտրոնական բանկի պարտատոմսեր		

այլ		
ԲԲԲ- /Բաա3/ և բարձր վարկանիշ ունեցող երկրների պետական արժեթղթեր, այդ թվում՝ գանձապետական պարտատոմսեր կենտրոնական բանկի պարտատոմսեր այլ		
ԲԲ+ /Բա1/ և ցածր վարկանիշ ունեցող, ինչպես նաև վարկանիշ չունեցող երկրների պետական արժեթղթեր, այդ թվում՝ գանձապետական պարտատոմսեր կենտրոնական բանկի պարտատոմսեր այլ		
Հաշվեգրված տոկոսներ		
Ընդամենը պետական արժեթղթեր		

ՀՀ ոչ պետական արժեթղթեր

	<i><u>ցուցակ- ված</u></i>	<i><u>չցուցակ- ված</u></i>	<i><u>ցուցակ- ված</u></i>	<i><u>չցուցակ- ված</u></i>
Ա-/Ա3/ և բարձր վարկանիշ ունեցող թողարկողի, այդ թվում՝ երկարաժամկետ պարտքային գործիքներ կարճաժամկետ պարտքային գործիքներ այլ				
Հայաստանի Հանրապետության կենտրոնական բանկի կողմից «Գ -» և բարձր վարկանիշ ստացած թողարկողի, այդ թվում՝ երկարաժամկետ պարտքային գործիքներ կարճաժամկետ պարտքային գործիքներ այլ				
ԲԲԲ+ /Բաա1/ և ցածր վարկանիշ ունեցող, այլ վարկանիշ ունեցող և վարկանիշ չունեցող թողարկողի, այդ թվում՝ երկարաժամկետ պարտքային գործիքներ կարճաժամկետ պարտքային գործիքներ այլ				
Հաշվեգրված տոկոսներ				
Ընդամենը				

Այլ երկրների ոչ պետական արժեթղթեր

	<i><u>ցուցակվ ած</u></i>	<i><u>չցուցակ- ված</u></i>	<i><u>ցուցակ- ված</u></i>	<i><u>չցուցակ- ված</u></i>
Ա- /Ա3/ և բարձր վարկանիշ ունեցող թողարկողի, այդ թվում՝ երկարաժամկետ պարտքային գործիքներ կարճաժամկետ պարտքային գործիքներ այլ				
ԲԲԲ+ /Բաա1/ և ցածր վարկանիշ ունեցող, այլ վարկանիշ ունեցող և վարկանիշ չունեցող թողարկողի, այդ թվում՝ երկարաժամկետ պարտքային գործիքներ կարճաժամկետ պարտքային գործիքներ այլ				
Հաշվեգրված տոկոսներ				
Ընդամենը				
Ամորտիզացված արժեքով չափվող ֆինանսական ակտիվների արժեզրկում (հնարավոր կորուստների				

պահուստ) (ծանոթ. 8)		
Զուտ ներդրումներ մինչև մարման ժամկետը պահվող ֆինանսական ակտիվներում		

Ծանոթագրություն 20. «Ներդրումներ այլ անձանց կանոնադրական կապիտալում»

Այլ անձանց կանոնադրական կապիտալում ներդրումների շարժը	Հաշվետու ժամանակաշրջան	Նախորդ ժամանակաշրջան
Մնացորդը ժամանակաշրջանի սկզբում		
Ավելացում		
Օտարում (վաճառք)		
Արժեքի արժեզրկում		
Մնացորդը ժամանակաշրջանի վերջում		

Այլ կազմակերպությունների կանոնադրական կապիտալում ներդրումներ	Հաշվետու ժամանակաշրջան	Նախորդ ժամանակաշրջան
Ասոցիացված կազմակերպություններում ներդրումներ		
Համատեղ վերահսկվող միավորներում ներդրումներ		
Դուստր ներդրումային ընկերություններում ներդրումներ		
Այլ դուստր ընկերություններում ներդրումներ		
Շահաբաժիններ		
Ընդամենը		

Ծանոթագրություն 21. «Հիմնական միջոցներ և ոչ նյութական ակտիվներ»

Հիմնական միջոցներ

Հոլվածի անվանումը	Շենքեր	Համակ. և կապի միջոցներ	Փոխադրամիջոցներ	Գույք և գրասենյակային սարքավոր.	Այլ հիմնական միջոցներ	Հիմն.միջ. գծով կապ. ներդ.	Վարձակ. հիմն.միջ. գծով կապ. ներդ.	Ընդամենը
Սկզբնական արժեք								
Մնացորդը նախորդ ժամանակաշրջանի սկզբում		9,629	120,897	3,939	2,430			136,895
Ավելացում		769	19,765	97				20,631
Օտարում		1,610	14,049					15,659
Ճշգրտում								
Վերագնահատում								

Վերադասակարգում							
Մնացորդը նախորդ ժամանակաշրջանի վերջում	8,788	126,613	4,036	2,430			141,867
Ավելացում	3,746		410				4,156
Օտարում/Դուրսգրում	759						759
Ճշգրտում							
Վերագնահատում							
Արժեզրկում							
Վերագնահատումից նաշվածության ճշգրտում							
Մնացորդը հաշվետու ժամանակաշրջանի վերջում	11,775	126,613	4,446	2,430			145,264
<u>Կուտակված նաշվածություն</u>							
Մնացորդը նախորդ ժամանակաշրջանի սկզբում	(8,031)	(75,540)	(3,677)	(518)			(87,766)
Ավելացում	(923)	(7,106)	(109)	(486)			(8,624)
Օտարում	1,610	14,049					15,659
Ճշգրտում							
Վերադասակարգում							
Վերագնահատում							
Մնացորդը նախորդ ժամանակաշրջանի վերջում	(7,345)	(68,596)	(3,787)	(1,004)			(80,732)
Ավելացում	(1,504)	(8,234)	(127)	(486)			(10,351)
Օտարում/Դուրսգրում	759						759
Ճշգրտում							
Վերագնահատումից նաշվածության ճշգրտում							
Արժեզրկում							
Մնացորդը հաշվետու ժամանակաշրջանի վերջում	(8,090)	(76,830)	(3,914)	(1,490)			(90,324)
<u>Զուտ հաշվեկշռային արժեք</u>							
հաշվետու ժամանակաշրջանի վերջում	3,685	49,783	532	940			54,940

Նախորդ ժամանակաշրջանի վերջում	1,443	58,016	250	1,426	61,135
-------------------------------	-------	--------	-----	-------	--------

Ոչ նյութական ակտիվներ

	Համա- կարգ- չային ծրագ- րեր	Լիցենզի ա-ներ և վստա- հագրեր	Հեղինակայի ն իրավունքնե ր	Այլ ոչ նյութական ակտիվներ	Ոչ նյութական ակտիվների գծով կապ.ներդ.	Ընդամենը
<u>Սկզբնական արժեք</u>						
Մնացորդը նախորդ ժամանակաշրջանի սկզբում	7,638	5,326				12,964
Ավելացում		198				198
Օտարում						
Արժեզրկում						
Վերագնահատում						
Մնացորդը նախորդ ժամանակաշրջանի վերջում	7,638	5,524				13,162
Ավելացում		198				198
Օտարում						
Վերագնահատում						
Արժեզրկում						
Վերագնահատումից մաշվածության ճշգրտում						
Մնացորդը հաշվետու ժամանակաշրջանի վերջում	7,638	5,722				13,360
<u>Կուտակված մաշվածություն</u>						
Մնացորդը նախորդ ժամանակաշրջանի սկզբում	(3,269)	(1,671)				(4,940)
Ավելացում	(796)	(722)				(1,518)
Օտարում						
Արժեզրկում						
Վերագնահատում						
Մնացորդը նախորդ ժամանակաշրջանի վերջում	(4,065)	(2,393)				(6,458)
Ավելացում	(797)	(707)				(1,503)
Օտարում						
Վերագնահատումից մաշվածության ճշգրտում						

Արժեզրկում					
Մնացորդը հաշվետու ժամանակաշրջանի վերջում	(4,862)	(3,099)			(7,961)
Զուտ հաշվեկշռային արժեք					
Հաշվետու ժամանակաշրջանի վերջում	2,776	2,623			5,399
Նախորդ հաշվետու ժամանակաշրջանի վերջում	2,975	2,799			5,774

Ծանոթագրություն 22. «Այլ ակտիվներ»

	Հաշվետու ժամանակաշրջան	Նախորդ ժամանակաշրջան
Դեբիտորական պարտքեր բյուջեի գծով		
Դեբիտորական պարտքեր մատակարարների գծով		
Կանխավճարներ աշխատակիցներին		
Կանխավճարներ մատակարարներին	973	2,423
Կանխավճարներ բյուջեի և պարտադիր սոցիալական ապահովագրության վճարների գծով	21	27
Այլ դեբիտորական պարտքեր և կանխավճարներ		
Ընդամենը	994	2,450
Այլ ակտիվների գծով հնարավոր կորուստների պահուստ (ծանոթ. 8)		
Ընդամենը	994	2,450
Այլ ակտիվներ		
Պահեստ	234	258
Բռնագանձված գրավ և վաճառքի համար պահվող ակտիվներ		
Ապագա ժամանակաշրջանի ծախսեր		
Հեջավորման ածանցյալ գործիքներ		
Այլ ակտիվներ	253,233	250,195
Ընդամենը այլ ակտիվներ	254,461	252,903

Ծանոթագրություն 23. «Պարտավորություններ բանկերի և այլ ֆինանսական կազմակերպությունների նկատմամբ»

	Հաշվետու ժամանակաշրջան	Նախորդ ժամանակաշրջան
ՀՀ կենտրոնական բանկ փոխառություններ ռեպո համաձայնագրեր այլ		
ՀՀ բանկեր փոխառություններ ռեպո համաձայնագրեր	3,358 12,995,705	14,187,037

այլ	2,430	16,931
ԲԲԲ- (Բաա3) և բարձր վարկանիշ ունեցող բանկեր փոխառություններ ռեպո (հետգնման) պայմանագրեր այլ		
ԲԲԲ- (Բաա3)-ից ցածր վարկանիշ ունեցող և վարկանիշ չունեցող բանկեր փոխառություններ ռեպո համաձայնագրեր այլ		
Հաշվեգրված տոկոսներ	17,848	17,008
Ընդամենը	13,019,341	14,220,976
Ֆինանսական կազմակերպություններ փոխառություններ ռեպո (հետգնման) պայմանագրեր այլ	730,000 583,546	1,053,687 450,661
Հաշվեգրված տոկոսներ	1,063	1,749
Ընդամենը	1,314,609	1,506,097
Ընդամենը պարտավորություններ բանկերի և միջազգային ֆինանսական կազմակերպությունների նկատմամբ	14,333,950	15,727,073

Ծանոթագրություն 24. «Պարտավորություններ հաճախորդների նկատմամբ»

	Հաշվետու ժամանակաշրջան	Նախորդ ժամանակաշրջան
<u>ՀՀ Կառավարության և տեղական ինքնակառավարման մարմինների նկատմամբ</u>		
Ռեպո համաձայնագրեր		
Փոխառություններ		
Այլ		
Հաշվարկված տոկոսներ		
Ընդամենը		
<u>ՀՀ ռեզիդենտ իրավաբանական անձանց, հիմնարկների նկատմամբ</u>		
Ռեպո համաձայնագրեր		
Փոխառություններ		
Այլ		
Հաշվարկված տոկոսներ		
Ընդամենը		
<u>Ոչ ռեզիդենտ իրավաբանական անձանց, հիմնարկների նկատմամբ</u>		
Ռեպո համաձայնագրեր		
Փոխառություններ		
Այլ		
Հաշվարկված տոկոսներ		
Ընդամենը		
<u>ՀՀ ռեզիդենտ անհատ ձեռնարկատերերի նկատմամբ</u>		
Ռեպո համաձայնագրեր		
Փոխառություններ		

Այլ		
Հաշվարկված տոկոսներ		
Ընդամենը		
<u>Ոչ ռեզիդենտ անհատ ձեռնարկատերերի նկատմամբ</u>		
Ռեալ համաձայնագրեր		
Փոխառություններ		
Այլ		
Հաշվարկված տոկոսներ		
Ընդամենը		
<u>ՀՀ ռեզիդենտ ֆիզիկական անձանց նկատմամբ</u>		
Ռեալ համաձայնագրեր		
Փոխառություններ		
Այլ		
Հաշվարկված տոկոսներ		
Ընդամենը		
<u>Ոչ ռեզիդենտ ֆիզիկական անձանց նկատմամբ</u>		
Ռեալ համաձայնագրեր		
Փոխառություններ		
Այլ		
Հաշվարկված տոկոսներ		
Ընդամենը		
Ընդամենը պարտավորություններ հաճախորդների նկատմամբ		

Ծանոթագրություն 25. «Շահույթի կամ վնասի միջոցով վերաչափվող իրական արժեքով հաշվառվող ֆինանսական պարտավորություններ»

<u>Շահույթի կամ վնասի միջոցով վերաչափվող իրական արժեքով հաշվառվող ֆինանսական պարտավորություններ</u>	Հաշվետու ժամանակաշրջան	Նախորդ ժամանակաշրջան
Շահույթի կամ վնասի միջոցով վերաչափվող իրական արժեքով հաշվառվող ածանցյալ գործիքներ՝ ֆյուչերս ֆորվարդ օպցիոն սվոպ այլ		
Հեջավորման ածանցյալ գործիքներ		
Այլ		
Ընդամենը		

Ծանոթագրություն 26. «Ներդրումային ընկերության կողմից թողարկված արժեթղթեր»

<u>Ներդրումային ընկերության կողմից թողարկված արժեթղթեր</u>	Հաշվետու ժամանակաշրջան	Նախորդ ժամանակաշրջան
Ներդրումային ընկերության կողմից թողարկված առանց տոկոսի արժեթղթեր		
Ներդրումային ընկերության կողմից թողարկված տոկոսային արժեթղթեր		

Ներդրումային ընկերության կողմից թողարկված արտոնյալ բաժնետոմսեր (ֆինանսական պարտավորություններ համարվող)		
Թողարկված այլ արժեթղթեր		
Հաշվեգրված տոկոսներ		
Ընդամենը		

Ծանոթագրություն 27. «Պահուստներ»

Պահուստներ	Հաշվետու ժամանակաշրջան	Նախորդ ժամանակաշրջան
Սկզբնական մնացորդ		
Պահուստին կատարված մասհանումներ		
Պահուստի օգտագործում		
Պահուստին կատարված զուտ մասհանումներ		
Վերջնական մնացորդ		

Ծանոթագրություն 28. «Այլ պարտավորություններ»

Այլ պարտավորություններ	Հաշվետու ժամանակաշրջան	Նախորդ ժամանակաշրջան
Կրեդիտորական պարտքեր բյուջեի գծով		
շահութահարկի գծով	64,289	38,352
ԱԱՀ-ի գծով	66	62
այլ հարկերի ու տուրքերի գծով		
սոցիալական ապահովագրության վճարումների գծով		
Պարտավորություններ աշխատակիցների նկատմամբ աշխատավարձի գծով	21,504	19,095
Կրեդիտորական պարտքեր մատակարարների նկատմամբ	2,032	1,792
Կրեդիտորական պարտքեր կանոնադրական կապիտալի համալրման գծով		
Այլ պարտավորություններ	800	362
Մնացորդը ժամանակաշրջանի վերջում	88,691	59,664

Ծանոթագրություն 29. «Կանոնադրական կապիտալ»

1. Ընկերության գրանցված և ամբողջությամբ վճարված բաժնետիրական կապիտալը 31.12.2019թ.-ի դրությամբ կազմում է 1,000,000 հազար դրամ:
2. Ընկերության թողարկված և տեղաբաշխված սովորական բաժնետոմսերի քանակը՝ 20,000 հատ, յուրաքանչյուրը 50,000 ՀՀ դրամ անվանական արժեքով:
3. Հաշվետու ժամանակաշրջանի վերջի դրությամբ Ընկերության մասնակիցներն են.

Նշանակալից մասնակցի անունը,	Ընկերությունում ունեցած	Ընկերությունում ունեցած
------------------------------------	--------------------------------	--------------------------------

ազգանունը	մասնակցության գումարը	մասնակցության չափը տոկոսային հարաբերությամբ
Էդուարդ Մարության	500,000,00	50%
Արայիկ Կարապետյան	500,000,00	50%

1. Հաշվետու ժամանակաշրջանում Ընկերության կողմից 680 մլն ՀՀԴ շահութաբաժիններ են վճարվել (հարկերից հետո):

Ծանոթագրություն 30. « Կապիտալի այլ տարրեր»

Ընկերությունը 2019թ-ի դեկտեմբերի 31-ի դրությամբ հաշվեկշռում հաշվառվող կապիտալի այլ տարրեր չի ունեցել:

Ծանոթագրություն 31. «Գործարքներ կապակցված կողմերի հետ»

Ներկայացվող հաշվետվությունների առումով Ընկերության կապակցված կողմեր են համարվում՝

1. Ընկերության ղեկավարները,
2. Ընկերության կապիտալում նշանակալից մասնակցություն ունեցող անձինք,
3. (1) և (2) կետերում նշված անձանց հետ փոխկապակցված ֆիզիկական և իրավաբանական անձինք:

Ընկերությունն իր գործունեության ընթացքում ներգրավված է լինում կապակցված կողմերի հետ մի շարք գործարքներում: Այդ գործարքները ներառում են փոխատվությունները, վարձավճարները և այլն: Նշված գործարքները իրականացվել են՝ շուկայում գործող պայմաններից և տոկոսադրույքներից ելնելով:

Ստորև ներկայացված են այն գործարքների մնացորդները կապակցված կողմերի հետ, որոնք առկա էին Ընկերության հաշվապահական հաշվեկշռում 31.12.2019թ-ի դրությամբ.

Պահանջներ այլ ներդումային ընկերությունների նկատմամբ	Հաշվետու ժամանակաշրջան	Նախորդ ժամանակաշրջան
Մնացորդը առ 1 հունվարի		
Տարվա ընթացքում ավելացում		
Տարվա ընթացքում նվազում		
Մնացորդը 31 դեկտեմբերի դրությամբ		

Հաճախորդների նկատմամբ պահանջներ	Հաշվետու ժամանակաշրջան	Նախորդ ժամանակաշրջան
Մնացորդը առ 1 հունվարի	845,588	1,316,323
Տարվա ընթացքում պահանջների աճ	3,591,726	3,462,054
Տարվա ընթացքում մարված պահանջներ	(3,663,133)	(3,932,789)
Մնացորդը 31 դեկտեմբերի դրությամբ	774,181	845,588
Տոկոսային եկամուտ	89,455	118,705
Պարտավորություններ հաճախորդների նկատմամբ	Հաշվետու ժամանակաշրջան	Նախորդ ժամանակաշրջան
Մնացորդը առ 1 հունվարի		0

Տարվա ընթացքում ստացված գումարներ		0
Տարվա ընթացքում վճարված գումարներ		0
Մնացորդը 31 դեկտեմբերի դրությամբ		0
Տոկոսային ծախս		0

Ծանոթագրություն 32. «Ֆինանսական ռիսկերի վերաբերյալ նվազագույն բացահայտումներ»

Ռիսկի կրումը ֆինանսական գործունեության անբաժանելի մասն է, և գործառնական ռիսկերը գործունեության անխուսափելի հետևանքն են: Այդուհանդերձ, Ընկերության նպատակն է հասնել ռիսկերի և օգուտների միջև համապատասխան հավասարակշռության և նվազագույնի հասցնել Ընկերության ֆինանսական վիճակի վրա անցանկալի ազդեցությունները:

Ռիսկերի կառավարման բնագավառում Ընկերության հիմնական նպատակն է ֆինանսական կորուստների կրճատումը և իրականացվող գործառնությունների ծավալների համապատասխան հուսալիության ապահովումը՝ ի շահ հաճախորդների, սեփականատերերի:

Ընկերության ռիսկի կառավարման քաղաքականության նպատակն է ախտորոշել և վերլուծել ռիսկերը, սահմանել ռիսկի համապատասխան սահմանաչափեր և հսկողություն, և արժանահավատ և նորացված տեղեկատվական համակարգերի միջոցով վերահսկել ռիսկերը և սահմանաչափերի պահպանումը:

Շուկայական ռիսկ

Շուկայական ռիսկն այն ռիսկն է, որ ֆինանսական գործիքների ապագա դրամական հոսքերը կամ իրական արժեքը կտատանվի այնպիսի շուկայական փոփոխականների պատճառով, ինչպիսիք են տոկոսադրույքները և արտարժույթի փոխարժեքները:

Արտարժույթի ռիսկ

Արտարժույթային ռիսկի կառավարման գործընթացը ներառում է՝ արտարժույթային շուկայի ուսումնասիրման, արտարժույթային ռիսկի կանխատեսման, արտարժույթային ռիսկի գնահատման՝ ռիսկի հնարավոր չափերի և հետևանքների որոշման, արտարժույթային ռիսկի հետ կապված կորուստների կանխարգելման և նվազեցման փուլերը: Ընկերությունում արժույթային շուկայի վերլուծության գնահատականները տալիս է գործադիր տնօրենը, որը օրական հետևում է շուկայական զարգացումներին, հավաքագրում և ուսումնասիրում փորձագիտական գնահատականները, կարճաժամկետ կանխատեսումներ անում շուկայի վարքագծի վերաբերյալ:

Կանխատեսումների իրականացման համար հիմք են հանդիսանում երկարաժամկետ հատվածում փոխարժեքի վրա ազդող երկրի տնտեսական պայմանները: Ուսումնասիրվում են փոխարժեքների տատանման միտումները կամ տրենդները, վերլուծության են ենթարկվում փոխարժեքների տատանումների դրսևորումները:

Հաշվետու ժամանակաշրջան				
	Հայաստանի Հանրապետության դրամ	I խմբի արտարժույթ	II խմբի արտարժույթ	Ընդամենը
Ակտիվներ				
Կանխիկ դրամական միջոցներ և մնացորդներ Կենտրոնական բանկում				
Պահանջներ բանկերի և այլ ֆինանսական կազմակերպությունների նկատմամբ	59,181	21,845		81,026
Շահույթի կամ վնասի միջոցով իրական արժեքով չափվող ֆինանսական ակտիվներ				

Հաճախորդների նկատմամբ պահանջներ	723,182	50,999		774,181
Այլ համապարփակ ֆինանսական արդյունքի միջոցով իրական արժեքով չափվող ֆինանսական ակտիվներ	17,239,992	269,414		17,509,406
Ամորտիզացված արժեքով չափվող ֆինանսական ակտիվներ				
Այլ	145,388	109,073		254,461
Ընդամենը ակտիվներ	18,167,743	451,331		18,619,074
Պարտավորություններ				
Պարտավորություններ բանկերի և այլ ֆինանսական կազմ. նկատմամբ	14,328,146	5,804		14,333,950
Պարտավորություններ հաճախորդների նկատմամբ				
Այլ պարտավորություններ	88,691			88,691
Ընդամենը պարտավորություններ	14,416,837	5,804		14,422,641
Չուտ դիրք	3,750,906	445,527		4,196,433

Նախորդ ժամանակաշրջան

Հոդվածի անվանումը	Հայաստանի Հանրապետության դրամ	I խմբի արտարժույթ	II խմբի արտարժույթ	Ընդամենը
Ակտիվներ				
Կանխիկ դրամական միջոցներ և մնացորդներ Կենտրոնական բանկում				
Պահանջներ բանկերի և այլ ֆինանսական կազմակերպությունների նկատմամբ	16,332	324,131	3,999	344,462
Շահույթի կամ վնասի միջոցով իրական արժեքով չափվող ֆինանսական ակտիվներ	592			592
Հաճախորդների նկատմամբ պահանջներ	674,720	170,868		845,588
Այլ համապարփակ ֆինանսական արդյունքի միջոցով իրական արժեքով չափվող ֆինանսական ակտիվներ	17,790,070	213,201		18,003,271
Ամորտիզացված արժեքով չափվող ֆինանսական ակտիվներ				
Այլ	241,998	10,313		252,311
Ընդամենը ակտիվներ	18,723,712	718,513	3,999	19,446,224
Պարտավորություններ				
Պարտավորություններ բանկերի և այլ ֆինանսական կազմ. նկատմամբ	15,710,065	17,008		15,727,073
Պարտավորություններ հաճախորդների նկատմամբ				

Այլ պարտավորություններ	59,664			59,664
Ընդամենը պարտավորություններ	15,769,729	17,008		15,786,737
Զուտ դիրք	2,948,965	706,523		3,659,487

Ածանցյալ ֆինանսական գործիքների տեսակները	Հայաստանի Հանրապետության դրամ	I խմբի արտարժույթ	II խմբի արտարժույթ	Ընդամենը
Ֆյուչերսային գործիքների գծով -պարտավորություններ - պահանջներ				
Ֆորվարդային գործիքների գծով - պարտավորություններ -պահանջներ				
Օպցիոնների գծով - պարտավորություններ - պահանջներ				
Սվոպերի գծով -պարտավորություններ -պահանջներ				
Այլ ածանցյալ գործիքների գծով - պարտավորություններ - պահանջներ				
Զուտ դիրք ըստ ածանցյալ ֆինանսական գործիքների				
Զուտ բաց դիրք				

Տոկոսադրույքի ռիսկ

Տոկոսադրույքի փոփոխությունն ուղղակիորեն ազդում է Ընկերության տոկոսային ռիսկի, ակտիվների ու պարտավորությունների հետ կապված դրամական միջոցների հոսքի և նրանց իրական արժեքի վրա: Այդ պատճառով, ակտիվների և պարտավորությունների տոկոսադրույքների վերանայման ժամկետայնության վերլուծությունը թույլ է տալիս ֆինանսական հաշվետվություններն օգտագործողներին վերլուծել Ընկերության տոկոսադրույքի ռիսկը և, հետևաբար, ակնկալվող օգուտները կամ վնասները:

Հաշվետու ժամանակաշրջան

Հոդվածի անվանումը	մինչև 1 ամիս		1-ից մինչև 3 ամիս		3-ից մինչև 6 ամիս		6-ից մինչև 1 տարի		1-ից մինչև 5 տարի		5 տարուց ավելի	
	խցրում	իսելիցությունում	խցրում	իսելիցությունում	խցրում	իսելիցությունում	խցրում	իսելիցությունում	խցրում	իսելիցությունում	խցրում	իսելիցությունում
Տեղաբաշխված միջոցներ												
Պահանջներ բանկերի և այլ ֆին. կազմ. նկատմամբ, այդ թվում՝ -ավանդներ -ռեպո համաձայնագրեր -այլ												

Հաճախորդների նկատմամբ պահանջներ, այդ թվում՝ - ռեպո համաձայնագրեր - այլ			51,187	210,356		208,959		315,452				
Այլ համապարփակ ֆինանսական արդյունքի միջոցով իրական արժեքով չափվող ֆինանսական ակտիվներ, այդ թվում՝ - երկարաժամկետ պարտք. գործիքներ - կարճաժամկետ պարտք. գործիքներ - բաժնային գործիքներ -այլ		207,035	1,828	362,946	1,087	276,997	97,636	4,416,344	59,740	11,973,336	112,455	
Անորոշիվացված արժեքով չափվող ֆինանսական ակտիվներ												
Տեղաբաշխված այլ միջոցներ												
Ընդամենը		207,035	53,015	573,302	1,087	485,956	97,636	4,731,796	59,740	11,973,336	112,455	
Պարտավորություններ												
բանկերի և այլ ֆին. կազմ-ների նկատմամբ, այդ թվում՝ - վարկեր - ռեպո համաձայնագրեր - այլ	730,487 13,597,675		3,374									
Պարտավորություններ հաճախորդների նկատմամբ, այդ թվում՝ - ռեպո համաձայնագրեր - այլ												
Ներդրումային ընկերության կողմից թողարկված արժեթղթեր, այդ թվում՝ - փոխարկելի արժեթղթեր - հիփոթեքային պարտատոմսեր - այլ պարտատոմսեր - ստորադաս փոխառություններ												
Ներգրված այլ միջոցներ	14,328,162		3,374									
Ընդամենը	(14,328,162)	207,035	49,641	573,302	1,087	485,956	97,636	4,731,796	59,740	11,973,336	112,455	
Զուտ դիրք												5

Նախորդ ժամանակաշրջան

Հողվածի անվանումը	մինչև 1 ամիս		1-ից մինչև 3 ամիս		3-ից մինչև 6 ամիս		6-ից մինչև 1 տարի		1-ից մինչև 5 տարի		5 տարուց ավելի	
	խցում	խափախում	խցում	խափախում	խցում	խափախում	խցում	խափախում	խցում	խափախում	խցում	խափախում
Տեղաբաշխված միջոցներ												
Պահանջներ բանկերի և այլ ֆին. կազմ. նկատմամբ, այդ թվում՝ - ավանդներ - ռեպո համաձայնագրեր - այլ												
Հաճախորդների նկատմամբ պահանջներ, այդ թվում՝ - ռեպո համաձայնագրեր - այլ			52,025		473,301		208,932			121,670		
Այլ համապարփակ ֆինանսական արդյունքի միջոցով իրական արժեքով չափվող ֆինանսական ակտիվներ, այդ թվում՝ - երկարաժամկետ պարտք. գործիքներ - կարճաժամկետ պարտք. գործիքներ - բաժնային գործիքներ - այլ		231,517	2,051	167,061	19,641	14,114	26,712	7,962,778	65,306	9,412,408	101,682	
Ամորտիզացված արժեքով չափվող ֆինանսական ակտիվներ												
Տեղաբաշխված այլ միջոցներ												
Ընդամենը			231,517	54,076	640,902	19,641	223,046	26,712	7,962,778	186,976	9,412,408	101,682
Պարտավորություններ												
բանկերի և այլ ֆին. կազմ.-ների նկատմամբ, այդ թվում՝ - վարկեր - ռեպո համաձայնագրեր - այլ	450,416											17,008
Պարտավորություններ հաճախորդների նկատմամբ, այդ թվում՝ - ռեպո համաձայնագրեր - այլ	15,259,410											
Ներդրումային ընկերության կողմից թողարկված արժեթղթեր, այդ թվում՝ - փոխարկելի արժեթղթեր - այլ պարտատոմսեր - ստորադաս												

փոխառություններ Ներգրավված այլ միջոցներ												
Ընդամենը	15,709,826											17,008
Չուտ դիրք	(15,709,826)	231,517	54,076	640,902	19,641	223,046	26,712	7,962,778	186,976	9,412,408		84,674

Հոդվածի անվանումը	Հաշվեու ժամանակաշրջանի տոկոսադրույքներ			Նախորդ հաշվետու ժամանակաշրջանի տոկոսադրույքներ			
	Հայաստանի Հանրապետության դրամ	Արտարժույթ		Հայաստանի Հանրապետության դրամ	Արտարժույթ		
	%	%		%	%		
Ակտիվներ							
Մնացորդներ Կենտրոնական Բանկում							
Պահանջներ բանկերի և այլ ֆինանսական կազմ. նկատմամբ, այդ թվում՝ - ռեպո համաձայնագրեր - ավոյ						5.05%	
Հաճախորդների նկատմամբ պահանջներ			10%	8%		10%	8.30%
Շահույթի կամ վնասի միջոցով իրական արժեքով հաշվառվող և այլ համապարփակ ֆինանսական արդյունքի միջոցով իրական արժեքով չափվող ֆինանսական ակտիվներ			8.61%	5.91%		8.96%	6.13%
Ամորտիզացված արժեքով չափվող ֆինանսական ակտիվներ							
Պարտավորություններ							
Պարտավորություններ բանկերի և այլ ֆին. կազմ. նկատմամբ			6.01%	11%		6.75%	11%
Պարտավորություններ հաճախորդների նկատմամբ							
Պարտավորություններ ներդրումային ընկերության կողմից թողարկված արժեթղթերի գծով							

Գնային ռիսկ

Գնային ռիսկը ֆինանսական ակտիվի գնի փոփոխության հետ կապված ռիսկ է:

Շուկայական գների փոփոխությունը մեծապես ազդում է ֆինանսական գործիքների արժեքի վրա, ընդ որում, այդ փոփոխությունները կարող են պայմանավորված լինել ինչպես առանձին արժեթղթերին կամ նրանց թողարկողներին բնորոշ գործոններով, այնպես էլ շուկայում շրջանառվող բոլոր արժեթղթերի վրա ազդող ընդհանուր գործոններով:

Իրացվելիության ռիսկ

Իրացվելիության ռիսկը Ընկերության կողմից ստանձնած պարտավորությունների պատշաճ կատարման ունակության մասնակի կամ ամբողջությամբ կորստի վտանգն է:

Իրացվելիության ռիսկերն ի հայտ են գալիս անբավարար իրացվելիության կամ շուկայականից առավել բարձր արժեքով ձեռք բերված իրացվելիության արդյունքում, ինչն այնուհետև ներգործում է Ընկերության եկամուտներին և ծախսերին: Այս ռիսկն առաջանում է այն ժամանակ, երբ Ընկերությունը չի կարողանում վերահսկել պասիվների կրճատումը և ապահովվել ակտիվների աճը: Իրացվելիության ռիսկը մի ռիսկ է, երբ Ընկերությունն ի վիճակի չի լինում մարման ժամկետում կատարել վճարման իր պարտավորությունները:

Իրացվելիության ռիսկի կառավարումը ընթացիկ ժամանակաշրջանում կապված էր, առաջին հերթին, ակտիվների և պասիվների կառավարման արդյունավետ խնդրի լուծման, առավելագույն շահույթի ստացման հետ՝ պահպանելով իրացվելիության անհրաժեշտ մակարդակը:

Իրացվելիության ռիսկի կառավարումը ակնկալում է՝

1. կանխիկ հոսքի վերլուծություն
2. ակտիվների և պարտավորությունների դասակարգում ըստ պայմանագրային ժամկետների
3. շուկաների մոնիտորինգ՝ համապատասխան մասնակից ապահովելու նպատակով:

Ընկերությունում իրացվելիության կառավարման հիմնական մեթոդ է հանդիսանում ակտիվների կառավարման մեթոդը:

Իրացվելիության առաջնային կառավարման մեթոդը, որը և իրացվելիության գլխավոր աղբյուրն է, բացարձակ իրացվելի միջոցներն են՝ դրամարկղը և թղթակցային հաշիվներում մնացորդները:

Իրացվելիության երկրորդային կառավարման մեթոդը բարձր իրացվելի եկամտաբեր ակտիվներն են, որոնք կարճ ժամկետներում և նվազագույն կորուստների ռիսկով կարելի է վերափոխել կանխիկ դրամական միջոցների: Դրանք ձևավորվում են ՀՀ պետական գանձապետական արժեթղթերից:

Իրացվելիության կառավարման համար կիրառվում են նաև ակտիվների ու պարտավորությունների կառավարման այլ մեթոդներ, որոնցից են.

- իրացվելի ակտիվները վաճառելու մեթոդը: Իրացվելիության ցածր մակարդակի դեպքում Ընկերությունը դրամական միջոցներ ստանալու համար վաճառում է ակտիվներ:

- պարտավորությունների կառավարման մեթոդ: Այն կայանում է նրանում, որ Ընկերությունն իրացվելիություն է ձեռք բերում ֆինանսական շուկայում արտաքին փոխառությունների, վարկերի, ռեպո համաձայնագրերի միջոցով, ինչը ենթադրում է փոխառու միջոցների աղբյուրների փնտրման, դրանցից ամենահուսալիների (ներգրավման ամենաերկար ժամկետներ ունեցող) ընտրության և տարբեր պարտավորությունների ու ակտիվների միջև անհրաժեշտ օպտիմալ հարաբերակցությունների հաստատման գործընթացները:

Իրացվելիության կառավարման և վերահսկման համար Ընկերությունն ուղղորդվում է հետևյալ սկզբունքներով.

Դրանք են.

- ա) ընթացիկ իրացվելիություն,
- բ) ժամկետային իրացվելիություն:

Ընկերությունն իրացվելիությունը կառավարում է տարբեր մեթոդների համակցման միջոցով, կախված արտաքին միջավայրի փոփոխության հետ, իրացվելիության լավագույն իրավիճակին հասնելու համար:

Հաշվետու ժամանակաշրջան

ԱԿՏԻՎՆԵՐ	Մարմանը մնացել է					Անժամկետ	Ընդամենը
	մինչև 1ամիս	1-3 ամիս	3-6 ամիս	6-12 ամիս	1 տարուց ավելի		
Կանխիկ և կանխիկին հավասարեցված դրամական միջոցներ, մնացորդներ ՀՀ ԿԲ-ում	81,026						81,026
Պահանջներ բանկերի և այլ ֆին. կազմ. նկատմամբ		50,999	208,134	206,430	308,619		774,181
Հաճախորդների նկատմամբ պահանջներ							
Արժեթղթեր, այդ թվում՝ - շահույթի կամ վնասի միջոցով իրական արժեքով հաշվառվող							

- այլ համապարփակ ֆինանսական արդյունքի միջոցով իրական արժեքով չափվող ֆինանսական ակտիվներ		208,863	364,033	374,633	4,476,085	12,085,791	17,509,405
- ամորտիզացված արժեքով չափվող ֆինանսական ակտիվներ							
-ռեպո							
Այլ պահանջներ	121,207	133,254					254,461
Հետհաշվեկշռային պայմանական ակտիվներ							
Պայմանագրային պահանջներ							
Ընդամենը	202,233	393,116	572,167	581,063	4,784,704	12,085,791	18,619,074

ՊԱՐՏԱՎՈՐՈՒԹՅՈՒՆՆԵՐ	Սարմանը մնացել է					Անժամկետ	Ընդամենը
	մինչև 1ամիս	1-3 ամիս	3-6 ամիս	6-12 ամիս	1 տարուց ավելի		
Պարտավորություններ բանկերի և այլ ֆինանսական կազմ. նկատմամբ	14,330,576	3,374					14,333,950
Պարտավորություններ հաճախորդների նկատմամբ							
Պարտավորություններ ներդրումային ընկերության կողմից թողարկված արժեթղթերի գծով							
Այլ պարտավորություններ	2,032		65,155		21,504		88,691
Հետհաշվեկշռային պայմանական պարտավորություններ							
Պայմանագրային պարտավորություններ							
Ընդամենը	14,332,608	3,374	65,155		21,504		14,422,641

Նախորդ ժամանակաշրջան

ԱԿՏԻՎՆԵՐ	Սարմանը մնացել է					Անժամկետ	Ընդամենը
	մինչև 1ամիս	1-3 ամիս	3-6 ամիս	6-12 ամիս	1 տարուց ավելի		
Կանխիկ և կանխիկին հավասարեցված դրամական միջոցներ, մնացորդներ ՀՀ ԿԲ-ում							
Պահանջներ բանկերի և այլ ֆին. կազմ. նկատմամբ	344,463						344,463
Հաճախորդների նկատմամբ պահանջներ		52,025	473,301	208,932	121,670		855,928
Արժեթղթեր, այդ թվում՝	592						
- շահույթի կամ վնասի միջոցով վերաչափվող իրական արժեքով հաշվառվող		38,588	26,057	40,825	1,739,009		18,003,861
- այլ համապարփակ ֆինանսական արդյունքի միջոցով իրական արժեքով չափվող ֆինանսական ակտիվներ	16,264,260						

- անորտիզացված արժեքով չափվող ֆինանսական ակտիվներ -ռեպո							
Այլ պահանջներ	59,643			193,254			252,897
Հետհաշվեկշռային պայմանական ակտիվներ							
Պայմանագրային պահանջներ							
Ընդամենը	16,668,958	90,613	499,358	443,011	1,860,679		19,457,149

ՊԱՐՏԱՎՈՐՈՒԹՅՈՒՆՆԵՐ	Մարմանը մնացել է					Անժամկե տ	Ընդամենը
	մինչև 1ամիս	1-3 ամիս	3-6 ամիս	6-12 ամիս	1 տարուց ավելի		
Պարտավորություններ բանկերի և այլ ֆին. կազմ. նկատմամբ	15, 709,826				17,008		15,259,877
Պարտավորություններ հաճախորդների նկատմամբ							
Պարտավորություններ ներդրումային ընկերության կողմից թողարկված արժեթղթերի գծով							
Այլ պարտավորություններ	3,054		38,352		19,095		60,501
Հետհաշվեկշռային պայմանական պարտավորություններ							
Պայմանագրային պարտավորություններ							
Ընդամենը	15,712,800		38,352		36,103		15,320,378

Ծանոթագրություն 33. «Կապիտալ և կապիտալի համարժեքություն»

Ստորև ներկայացվում են Ընկերության ընդհանուր կապիտալի մեծությունը 2019թ-ի ընթացքում ըստ ամիսների, ինչպես նաև Ընկերության ընդհանուր կապիտալի համարժեքության նորմատիվի ցուցանիշները:

հազ. դրամ

ԱՄԻՍՆԵՐ	ԸՆԴՀԱՆՈՒՐ ԿԱՊԻՏԱԼ (միջին)	ՀԻՄՆԱԿԱՆ ԿԱՊԻՏԱԼ (միջին)	ԸՆԴՀԱՆՈՒՐ ԿԱՊԻՏԱԼԻ ՆՈՐՄԱՏԻՎԻ ՍԱՀՄԱՆԱՉԱՓԸ	ՀԱՄԱՐԺԵՔՈՒԹՅԱՆ ՆՈՐՄԱՏԻՎԻ ՄԵԾՈՒԹՅՈՒՆ
1	2	3	4	5
ՀՈՒՆՎԱՐ	3,266,155	2,040,280	300,000	12.21%
ՓԵՏՐՎԱՐ	3,148,409	2,008,167	300,000	12.07%
ՄԱՐՏ	3,184,820	2,057,254	300,000	12.44%
ԱՊՐԻԼ	3,061,011	1,985,950	300,000	12.10%
ՄԱՅԻՍ	3,049,617	1,960,986	300,000	13.65%
ՀՈՒՆԻՍ	3,108,593	2,072,853	300,000	13.67%
ՀՈՒԼԻՍ	3,154,667	2,074,155	300,000	12.25%
ՕԳՈՍՏՈՍ	3,152,135	2,082,348	1,000,000	12.11%
ՍԵՊՏԵՄԲԵՐ	3,279,044	2,135,730	1,000,000	12.82%
ՀՈԿՏԵՄԲԵՐ	3,474,647	2,148,823	1,000,000	12.17%
ՆՈՅՏԵՄԲԵՐ	3,625,201	2,117,038	1,000,000	12.01%

ԴԵԿՏԵՄԲԵՐ	3,842,898	2,097,049	1,000,000	12.02%
-----------	-----------	-----------	-----------	--------

Ներդրումային ընկերության ընդհանուր կապիտալի և ռիսկով կշռված ակտիվների գումարների միջև սահմանային հարաբերակցությունը (Ն1 նորմատիվ) սահմանված է 12% :

Ծանոթագրություն 34. «Ֆինանսական ակտիվների և պարտավորությունների իրական արժեք»

Ընկերության գնահատմամբ իր ֆինանսական ակտիվների և պարտավորությունների իրական արժեքներն էականորեն չեն տարբերվում իրենց հաշվեկշռային արժեքներից:

Պահանջներ և պարտավորություններ ֆինանսական կազմակերպությունների նկատմամբ

Սեկ ամիս մարման ժամկետ ունեցող նշված ֆինանսական ակտիվների և պարտավորությունների համար հաշվեկշռային արժեքը մոտավոր արտացոլում է իրական արժեքը, քանի որ այս ֆինանսական գործիքների մարման ժամկետները բավականին կարճ են: Սեկ ամսից ավելի մարման ժամկետ ունեցող ակտիվների և պարտավորությունների իրական արժեքը սահմանվում է ակնկալվող ապագա դրամական հոսքերի հաշվարկից ելնելով և գեղճվում է տարվա վերջի դրությամբ գործող համապատասխան տոկոսադրույքներով, որոնք հիմնականում համընկնում են պայմանագրային տոկոսադրույքների հետ:

Հաճախորդներին տրված փոխատվություններ

Նշված ֆինանսական գործիքների իրական արժեքը մոտ է հաշվեկշռային արժեքին, քանի որ պայմանագրային տոկոսադրույքները համապատասխանում են ընթացիկ շուկայական համանման գործիքների տոկոսադրույքներին:

Ֆինանսական ակտիվը չափվող իրական արժեքով այլ համապարփակ ֆինանսական արդյունքի միջոցով

31.12.19թ-ի դրությամբ Ընկերությունն իր ներդրումներն արժեթերում դասակարգել է որպես ֆինանսական ակտիվները չափվող իրական արժեքով այլ համապարփակ ֆինանսական արդյունքի միջոցով: Ընկերության արժեթղթերի պորտֆելը բաղկացած է հետևյալ արժեթղթերի տեսակներից.

- ՀՀ պետական պարտատոմսեր,
- ՀՀ կորպորատիվ պարտատոմսեր,
- Բաժնային գործիքներ:

Ծանոթագրություն 35 «Կանխատեսվող ապագա գործարքների հեջավորում»

Ընկերությունը հաշվետու ժամանակաշրջանում չունի այնպիսի ֆինանսական գործիք, որը հաշվառվում է որպես կանխատեսված ապագա գործարքների հետ կապված ռիսկերի հեջ:

Ծանոթագրություն 36. «Ապաճանաչում»

Ընկերության հաշվեկշռում ապաճանաչված ֆինանսական ակտիվ կամ պարտավորություն չի հաշվառվում:

Ծանոթագրություն 37. «Գրավադրված ակտիվներ»

31.12.2019թ-ի դրությամբ Ընկերությունը ունի գրավադրած 80,000 հազար ՀՀ դրամի փոխադրամիջոց, որը հանդիսանում է ներգրավված վարկի ապահովման միջոց:

Ծանոթագրություն 38. «Ընդունված գրավ»

2019թ. դեկտեմբերի 31-ի դրությամբ «ՌԵՆԵՄԱ» ՓԲԸ-ն չունի ընդունված գրավ:

Ծանոթագրություն 39. «Պարտավորությունների չկատարում/խախտում»

Հաշվետու ժամանակաշրջանում ԸՆԿԵՐՈՒՅՄԱՆ կողմից որևէ պայմանագրային պարտավորություն չի խախտվել:

Գործադիր տնօրեն՝

Վաղինակ Մարոյան

Գլխավոր հաշվապահ՝

Լիանա Հարությունյան



«ՌԵՆԵՍԱ» ՓԲԸ

ԸՆԿԵՐՈՒԹՅԱՆ ՂԵԿԱՎԱՐՈՒԹՅԱՆ ՀԱՅՏԱՐԱՐՈՒԹՅՈՒՆԸ
ՖԻՆԱՆՍԱԿԱՆ ՀԱՇՎԵՏՎՈՒԹՅՈՒՆՆԵՐԻ ՎԵՐԱԲԵՐՅԱԼ

2019թ. IV եռամսյակ

Հաշվապահական հաշվառումը «ՌԵՆԵՍԱ» ՓԲԸ-ում (այսուհետ նաև՝ Ընկերություն) վարվել է ՀՀ Կենտրոնական բանկի խորհրդի 2011թ. նոյեմբերի 30-ի թիվ 322-Ն Որոշմամբ հաստատված ՀՀ տարածքում գործող բանկերի, վարկային կազմակերպությունների, ներդրումային ընկերությունների, ներդրումային ֆոնդերի և ներդրումային ֆոնդերի կառավարիչների հաշվապահական հաշվառման հաշվային պլանին, Ներդրումային ընկերության կողմից հաստատված հաշվապահական հաշվառման քաղաքականությանը համապատասխան:

Ընկերության՝ 2019թ. հոկտեմբերի 1-ից դեկտեմբերի 31-ը հաշվետու ժամանակաշրջանի ֆինանսական հաշվետվությունները կազմվել և իրականացվել են համաձայն «Հաշվապահական Հաշվառման մասին» ՀՀ Օրենքի, հաշվապահական հաշվառման միջազգային ստանդարտների և գերատեսչական նորմատիվ այլ իրավական ակտերի:

Ընկերության ակտիվները, պարտավորությունները, սեփական կապիտալը, հաշվեկշռային հաշիվներում հաշվառելու նպատակով, Ընկերության ղեկավարությունն ընտրում և կիրառում է այնպիսի հաշվապահական հաշվառման քաղաքականություն, որ ֆինանսական հաշվետվությունների փաթեթը և նրանցում պարունակվող տեղեկատվությունը պարտադիր բավարարեն կիրառվող յուրաքանչյուր ստանդարտի բոլոր պահանջներին և հաշվապահական հաշվառումը կարգավորող այլ ակտերին:

Ընկերության հաշվապահական հաշվառման քաղաքականությունը բավարարում է հաշվապահական հաշվառման վարման և ֆինանսական հաշվետվությունների կազմման հետևյալ սկզբունքներին.

- *անընդհատության սկզբունք*՝ Ընկերությունը շարունակելու է իր գործունեությունը տեսանելի ապագայում և միտում չունի լուծարվելու կամ կրճատելու իր գործունեության ծավալները:
- *արժանահավատության սկզբունք*՝ ֆինանսական հաշվետվություններում ներկայացվող տեղեկատվությունը ճշմարիտ ներկայացնում է Ընկերության ֆինանսական վիճակը, ինչպես նաև՝ արտացոլում է ոչ միայն իրավական կողմը, այլ նաև դեպքերի և գործառնությունների տնտեսական

բովանդակությունը, չեզոք է, զերծ կանխակալությունից, հաշվենկատ, ամբողջական բոլոր էական դրսևորումներում:

- *հաշվեգրման սկզբունք*՝ տնտեսական գործառնությունների և դեպքերի արդյունքները ճանաչվում և հաշվապահական հաշվառման մեջ գրանցվում են այն ժամանակ, երբ դրանք տեղի են ունեցել, անկախ դրանց հետ կապված դրամական միջոցների վճարման կամ ստացման ժամկետից, և արտացոլվում են այն ժամանակաշրջանների ֆինանսական հաշվետվություններում, որոնց դրանք վերաբերում են,

- *հասկանալիության սկզբունք*՝ ֆինանսական հաշվետվություններում պարունակվող տեղեկատվությունը պետք է հասկանալի լինի օգտագործողներին,

- *էականության և միասնականության սկզբունք*՝ ֆինանսական հաշվետվություններում յուրաքանչյուր էական հոդված պետք է ներկայացվի առանձին, իսկ ոչ էական հոդվածները՝ միավորված,

- *համադրելիության սկզբունք*՝ տարբեր ժամանակաշրջանների ֆինանսական հաշվետվությունները պետք է համադրելի լինեն:

«ՌԵՆԵՍԱ» ՓԲԸ-ի կողմից ընտրված հաշվապահական հաշվառման քաղաքականության հիման վրա կազմված ֆինանսական հաշվետվությունները բավարարում են Ֆինանսական Հաշվետվությունների Միջազգային Ստանդարտների և «Հաշվապահական հաշվառման մասին» ՀՀ Օրենքի պահանջներին և ֆինանսական հաշվետվություններում ներկայացված տեղեկատվությունը պարունակում է բավարար չափով ինֆորմացիա:

«ՌԵՆԵՍԱ» ՓԲԸ-ի հաշվապահական հաշվառման քաղաքականությունը 2019թ.-ի ընթացքում չի փոփոխվել:

Մույնով հայտարարում ենք նաև, որ պատասխանատվություն ենք կրում.

1) Ընկերության ֆինանսական վիճակը (բոլոր էական առումներով) արժանահավատորեն արտացոլող ֆինանսական հաշվետվությունների պատրաստման և հաստատման համար, այն է՝

ա) հաշվապահական հաշվառման քաղաքականության ընտրության, իրավասու մարմնի կողմից հաստատման և դրա հետևողականորեն կիրառման համար,

բ) հիմնավորված գնահատումներ, հաշվարկներ կատարելու համար,

գ) ֆինանսական հաշվետվությունների միջազգային ստանդարտների պահանջների պահպանման, իսկ Ֆինանսական հաշվետվությունների միջազգային ստանդարտներից շեղումների դեպքում՝ ֆինանսական հաշվետվություններին կից ծանոթագրություններում այդ շեղումների բնույթի և քանակի համար:

դ) հաշվապահական հաշիվների գրանցումների ճշգրիտ վարման համար,

ե) ֆինանսական հաշվետվությունները ընկերության գործունեության անընդհատության հիման վրա պատրաստելու համար,

2) Ընկերության ֆինանսական վիճակի վերաբերյալ ժամանակին և բավարար ճշտությամբ տեղեկատվություն ապահովող, ՀՀ օրենսդրությանը և ֆինանսական հաշվետվությունների միջազգային ստանդարտներին համապատասխանող հաշվապահական հաշվառման գործուն համակարգի ներդրման համար,

3) Ընկերության ակտիվների պահպանության, խարդախությունների և անճշտությունների բացահայտման ու կանխման ուղղությամբ՝ մեր իրավասությունների սահմաններում, միջոցներ ձեռնարկելու համար:

Գործադիր տնօրեն՝

Գլխավոր հաշվապահ՝



Վաղինակ Մարոյան

Լիանա Հարությունյան




ՀԱՎԱՍՏԻԱՑՈՒՄ

**2019թ. ՄԻՋԱՆԿՅԱԼ ՖԻՆԱՆՍԱԿԱՆ ՀԱՇՎԵՏՎՈՒԹՅՈՒՆՆԵՐԻ
ՄԻՋԱԶԳԱՅԻՆ ՍՏԱՆԴԱՐՏՆԵՐԻՆ ԵՎ ՀԱՇՎԱՊԱՀԱԿԱՆ
ՀԱՇՎԱՌՈՒՄԸ ԿԱՐԳԱՎՈՐՈՂ ԱՅԼ ԻՐԱՎԱԿԱՆ ԱԿՏԵՐԻՆ
ՀԱՍՏՊԱՏԱՍԽԱՆՈՒԹՅԱՆ ՎԵՐԱԲԵՐՅԱԼ**

«ՌԵՆԵՍԱ» ՓԲԸ-ն (այսուհետ Ընկերություն) ի դեմս Գործադիր տնօրեն Վ.Սարոյանի, սույնով հավաստիացնում է, որ Ընկերության 2019թ. չորրորդ եռամսյակի միջանկյալ ֆինանսական հաշվետվությունները համապատասխանում են ֆինանսական հաշվետվությունների միջազգային ստանդարտներին և հաշվապահական հաշվառումը կարգավորող այլ իրավական ակտերին:

«ՌԵՆԵՍԱ» ՓԲԸ

Գործադիր տնօրեն



Վաղինակ Սարոյան

15.01.2020թ.