

ՀԱՍՏԱՏՎԱԾ Է:

Հայաստանի Հանրապետության կենտրոնական բանկի
խորհրդի 2011 թվականի դեկտեմբերի 20-ի թիվ 371-Ն
որոշմամբ

Հայաստանի Հանրապետության կենտրոնական բանկի
նախագահ՝

----- Արթուր Զավադյան
2011 թվականի դեկտեմբերի ____

Հավելված 9

ՀԱՍՏԱՏՎԱԾ Է:

Հայաստանի Հանրապետության ֆինանսների
նախարարի 2011 թվականի դեկտեմբերի -ի
թիվ ____ -Ն հրամանով

Հայաստանի Հանրապետության ֆինանսների
նախարար՝

----- Վաչե Գաբրիելյան
2011 թվականի դեկտեմբերի

ՀԱՇՎԵՏՎՈՒԹՅՈՒՆ

Համապարփակ ֆինանսական արդյունքների մասին (ձև 6)

Ներդրումային ընկերության ամվանումը և գտնվելու վայրը «ԻՆՔՐԻ» ՓԲԸ, ՀՀ, ք. Երևան, Բուզանդ 91շենք, թիվ 72 տարածք

Ամսաթիվ՝ 30/09/22


ԱՆՎԱՆՈՒՄԸ	(հազար դրամ)				
	Ընթացիկ միջամկյալ ժամանակաշրջան	Ընթացիկ ֆինանսական տարվա սկզբից մինչև հաշվետու ամսաթիվը ընկած ժամանակաշրջան (աճողական)	Նախորդող ֆինանսական տարվա համադրելի ընթացիկ միջամկյալ ժամանակաշրջան	Նախորդ ֆինանսական տարվա սկզբից մինչև հաշվետու ամսաթիվը ընկած ժամանակաշրջան (աճողական)	Նախորդ ֆինանսական տարվա սկզբից մինչև հաշվետու ամսաթիվը ընկած ժամանակաշրջան (աճողական)
1 Տոկոսային և նմանատիպ եկամուտներ	358,288	1,113,638	435,112	1,221,624	
2 Տոկոսային և նմանատիպ ծախսեր	344,505	959,290	275,733	-670,042	
3 Ջուտ տոկոսային և նմանատիպ եկամուտ	13,783	154,348	159,379	551,582	
4 Կոմիսիոն և այլ վճարների տեսքով եկամուտներ	52,756	82,091	208	223	
5 Կոմիսիոն և այլ վճարների տեսքով ծախսեր	3,057	4,135	-194	-1,127	
6 Ստացված գուտ կտմիսիոն և այլ վճարներ	49,699	77,956	14	-904	
7 Եկամուտ շահարժիմներից	0	0			
8 Ջուտ եկամուտ առևտրային գործառնություններից	4,289	113,414	275,253	823,498	
9 Այլ գործառնական եկամուտներ	-6	756	1,091	7,426	
10 Գործառնական եկամուտներ	67,765	346,474	435,737	1,381,602	
11 Ջուտ մասհանումներ ակտիվների					
12 Ինարավոր կորուստների պահուստներին	-1,308	0	2,450	9,678	
13 Ընդհանուր վարչական ծախսեր	57,044	162,918	-52,593	-172,533	
14 Այլ գործառնական ծախսեր	10,973	36,591	-11,915	-28,125	
15 Այլ անձանց կանոնադրական կապիտալում ներդրումներից					
16 գուտ շահույթ (վնաս)	0	0			
17 Ըահույթը (վնասը) մինչև հարկումը	-1,560	146,965	373,679	1,190,622	
18 Ըահույթահարկի գծով ծախս (փոխհատուցում)	3,656	46,693	-70,832	-226,306	
19 Ժամանակաշրջանի շահույթ	-5,216	100,272	302,847	964,316	
20 Այլ բվում					
21 Մայր կազմակերպության բաժնեմաս					
22 Զվերահսկվող բաժնեմաս					
23 Այլ համապարփակ ֆինանսական արդյունք	269,331	-1,283,734			
24 Փոխարժեքային տարբերություններ արտերկրյա					
25 գործառնությունների վերահաշվարկից					
26 Այլ համապարփակ ֆինանսական արդյունքի միջոցով իրական					
27 արժեքով չափվող ֆինանսական ակտիվների					
28 վերագնահատումներ	328,453	-1,562,341	-842,464	-1,733,152	
29 Դրամական հոսքերի հեջավորում					
30 Ոչ ընթացիկ ակտիվների վերագնահատումներից օգուտներ					
31 Այլ համապարփակ եկամուտի գծով շահույթահարկ	59,122	281,221	151,644	311,967	
32 Այլ համապարփակ ֆինանսական արդյունք հարկումից հետո	269,331	-1,281,120	-690,820	-1,421,185	
33 Համապարփակ ֆինանսական արդյունք	264,115	-1,180,848	-387,973	-456,869	
34 Այլ բվում					
35 Մայր կազմակերպության բաժնեմաս					
36 Զվերահսկվող բաժնեմաս					
37 Մեկ բաժնետոմսին բաժին ընկնող բազային շահույթ		0			
38 Մեկ բաժնետոմսին բաժին ընկնող նուսրացված շահույթ		0			

Հաշվառության վավերացման ամսաթիվը 17/10/22

ԿՏ

Գործադիր տնօրեն՝ Սիլիանո Բոլյան

Գլխավոր հաշվապահի ժ/պ՝ Սիրանուշ Խոլաթյան



ՀԱՍՏԱՏՎԱԾ Է
 Հայաստանի Հանրապետության կենտրոնական
 բանկի խորհրդի 2011 թվականի դեկտեմբերի 20-ի թիվ
 371-Ն որոշմամբ
 Հայաստանի Հանրապետության կենտրոնական
 բանկի նախագահ՝

----- Արթուր Ջավադյան
 2011 թվականի դեկտեմբերի ____

ՀԱՍՏԱՏՎԱԾ Է
 Հայաստանի Հանրապետության ֆինանսների
 նախարարի՝ 2011 թվականի դեկտեմբերի -ի
 թիվ ____ -Ն հրամանով
 Հայաստանի Հանրապետության ֆինանսների
 նախարար՝

----- Վաչե Գաբրիելյան
 2011 թվականի դեկտեմբերի

ՀԱՇՎԵՏՎՈՒԹՅՈՒՆ
Ֆինանսական վիճակի մասին (ձև 7)

Ներդրումային ընկերության անվանումը և գտնվելու վայրը «ԻՆ-ԲՈՒՐ» ՓԲԸ, ՀՀ, ք. Երևան, Բուզանդ 91 շենք, թիվ 72 տարածք

Ամսաթիվ՝ 30/09/22


		<i>(հազար դրամ)</i>	
	ԱՆՎԱՆՈՒՄԸ	Ընթացիկ միջանկյալ ժամանակաշրջանի վերջի դրությամբ	Նախորդող ֆինանսական տարվա վերջի դրությամբ (ստուգված/չստուգված)
1	Ակտիվներ		
1.1	Կանխիկ դրամական միջոցներ և մնացորդներ ՀՀ կենտրոնական բանկում	0	
1.2	Պահանջներ բանկերի և այլ ֆինանսական կազմակերպությունների նկատմամբ	235,919	59,666
1.3	Շահույթով կամ վնասով իրական արժեքով հաշվառվող ֆինանսական ակտիվներ	0	1,196
1.4	Պահանջներ հաճախորդների նկատմամբ	858,300	1,619,330
1.5	Այլ համապարփակ ֆինանսական արդյունքի միջոցով իրական արժեքով չափվող ֆինանսական ակտիվներ	12,120,525	14,850,383
1.6	Ամորտիզացված արժեքով չափվող ֆինանսական ակտիվներ	0	
1.7	Ներդրումներ այլ անձանց կանոնադրական կապիտալում	0	
1.8	Հիմնական միջոցներ և ոչ նյութական ակտիվներ	136,601	168,730
1.9	Հետաձգված հարկային ակտիվներ	223,608	
1.10	Այլ ակտիվներ	88,064	26,174
	Ընդամենը՝ ակտիվներ	13,663,017	16,725,479
2	Պարտավորություններ		
2.1	Պարտավորություններ բանկերի և այլ ֆինանսական կազմակերպությունների նկատմամբ	11,878,599	13,659,524
2.2	Պարտավորություններ հաճախորդների նկատմամբ	0	
2.3	Ներդրումային ընկերության կողմից թողարկված արժեթղթեր Շահույթով կամ վնասով վերաչափվող իրական արժեքով հաշվառվող ֆինանսական պարտավորություններ	0	
2.4	Հետաձգված հարկային պարտավորություններ	7,120	64,779
2.5	Պահուստներ	0	
2.6	Այլ պարտավորություններ	180,344	268,623
	Ընդամենը՝ պարտավորություններ	12,066,063	13,992,926
3	Սեփական կապիտալ		
3.1	Կանոնադրական կապիտալ	1,000,000	1,000,000
3.2	Էմիսիոն եկամուտ	0	
3.3	Պահուստներ՝	0	444,581
3.3.1	Գլխավոր պահուստ	150,530	150,530
3.3.2	Վերագնահատման պահուստներ	-987,069	294,051
3.4	Զբաղիված շահույթ (վնաս)	1,433,493	1,287,972
3.5	Սեփական կապիտալի այլ տարրեր	0	
	Սայր կազմակերպությանը պատկանող կապիտալ	0	
	Փոքրամասնության բաժնեմաս		
	Ընդամենը՝ սեփական կապիտալ	1,596,954	2,732,553
	Ընդամենը՝ պարտավորություններ և սեփական կապիտալ	13,663,017	16,725,479

Հաշվետվության վավերացման ամսաթիվը 17/10/22

ԿՏ

Գործադիր տնօրեն՝ Սիրախի Բրոյան

Գլխավոր հաշվապահ ժ/պ՝ Սիրանուշ Խլիաթյան



ՀԱՍՏԱՎՈՒՄ է
Հայաստանի Հանրապետության կենտրոնական բանկի խորհրդի
2011 թվականի դեկտեմբերի 20-ի թիվ 371-Ն որոշմամբ

ՀԱՍՏԱՎՈՒՄ է
Հայաստանի Հանրապետության ֆինանսների նախարարի 2011 թվականի դեկտեմբերի 20-ի թիվ ___-Ն հրամանով

Հայաստանի Հանրապետության կենտրոնական բանկի
նախագահ՝

Հայաստանի Հանրապետության ֆինանսների նախարար՝

Արթուր Ջալալյան
2011 թվականի դեկտեմբերի ___

Վահե Գաբրիելյան
2011 թվականի դեկտեմբերի ___

ՀԱՇՎԱՏՎՈՒԹՅՈՒՆ
Սեփական կապիտալում փոփոխությունների մասին (ձև 8)

Ներդրումային ընկերություն անվանումը և գտնվելու վայրը՝ ՀՆԲՈՒՆ ՓԲԸ, ՀՀ, ք. Երևան, Բուզանդ 91 շենք, թիվ 72 տարածք

Ամսաթիվ՝ 30/09/22

Սեփական կապիտալի տարրերի անվանումը	Կամոմարդական կապիտալ			Ընթացիկ հետադարձում	Գլխավոր զանգված	Փոխարժեքային տարբերություններ արտերկրյա գործառնությունների վերառաջարկից	Այլ համարդարձակ ֆինանսական արգելանքի միջոցով իրականացված արժեքային փոխանցումներ վերազնադասարկումներ	Դրամական հոսքերի նկատարարում	Ոչ ընթացիկ ակտիվների վերազնադասարկման օգուտներ	Դրամական շահույք/վնաս	Միջանկյալ շահութաբաժիններ	Սեփական կապիտալի այլ տարրեր	Ընդամենը	Չվերահսկվող թանկեմատ	Ընդամենը կապիտալ
	Կամոմարդական կապիտալ	Հետ գնված կապիտալ	Ձեռք գտնված												
Համարներ	1	2	3	4	5	6	7	8	9	10	11	12	13	14	15
Նախորդ ֆինանսական տարին համարների վերաբերյալ մանրամասնաշարժ (տարվա սկզբից ստորագրված) (I աղյուսակ)															
1. Մնացորդ նախորդ ֆինանսական տարվա սկզբում առ 01 հունվարի 2021թ. (ստուգված/չստուգված)	1,000,000		1,000,000		150,530		1,752,362			941,000			3,843,892		3,843,892
1.1. Հաշվապահական հաշվառման քաղաքականության մասնաբաժնի մեծացումը և նվազումը															
2. Վերահաշվարկված մնացորդը	1,000,000		1,000,000		150,530		1,752,362			941,000			3,843,892		3,843,892
3. Բաժնետերերի (սեփականատերերի) հետ գործարքներ թաժմեղման (թաժմեղման) օժտմ. արժեք															
3.1. Ներդրումներ կամոմարդական կապիտալում և կամոմարդական կապիտալի այլ տարրերում															
3.2. Կամոմարդական կապիտալի նվազում, այլ թվում՝ հետ գնված և շրջանառությունից հանված բաժնետերերի (բաժնետերերի, վալյերի) հաշիմ															
4. Համապատասխան նվազում															
5. Շահութաբաժիններ										964,316			-456,869		-456,869
6. Սեփական կապիտալի տարրերի այլ ակտիվացում (նվազեցում), այլ օժտմ.										-315,789			-315,789		-315,789
6.1. Օրգան սեփական կապիտալի գործիքներ դասակարգված սահմանափակումներով և նվազում															
7. Ներքին շահույթ, այլ օժտմ.															
7.1. Մասնաբաժնի գլխավոր օրհանոց															
7.2. Գլխավոր օրհանոցի հաշիմ կառուցված մնացած ծավալում													0		0
7.3. Ընթացիկ գնաճի ծավալում															
7.4. Հիմնական միջոցների և սեփական ակտիվների վերազնադասարկման արժեքի օժտմ.															
7.5. Սեփական կապիտալի այլ տարրերի նվազում															
8. Մնացորդ նախորդ ֆինանսական տարվա համարների միջանկյալ մանրամասնաշարժի վերջում 30 սեպտեմբերի 2021թ. դրությամբ (ստուգված/չստուգված)	1,000,000		1,000,000		150,530		331,177			1,589,527			3,071,234		3,071,234
Ընթացիկ տարվա միջանկյալ մանրամասնաշարժ (տարվա սկզբից ստորագրված) (II աղյուսակ)															
9. Մնացորդ ֆինանսական տարվա սկզբում առ 01 հունվարի 2022թ. (ստուգված/չստուգված)	1,000,000		1,000,000		150,530		294,051			1,295,067			2,739,648		2,739,648
9.1. Հաշվապահական հաշվառման քաղաքականության մասնաբաժնի մեծացումը և նվազումը															
10. Վերահաշվարկված մնացորդը	1,000,000		1,000,000		150,530		294,051			1,295,067			2,739,648		2,739,648
11. Բաժնետերերի (սեփականատերերի) հետ գործարքներ թաժմեղման (թաժմեղման) օժտմ. արժեք															
11.1. Ներդրումներ կամոմարդական կապիտալում և կամոմարդական կապիտալի այլ տարրերում															
11.2. Կամոմարդական կապիտալի նվազում, այլ թվում՝ հետ գնված և շրջանառությունից հանված բաժնետերերի (բաժնետերերի, վալյերի) հաշիմ															
12. Համապատասխան նվազում															
13. Շահութաբաժիններ										100,272			-1,180,848		-1,180,848
14. Սեփական կապիտալի տարրերի այլ ակտիվացում (նվազեցում), այլ օժտմ.										38,154			38,154		38,154
14.1. Օրգան սեփական կապիտալի գործիքներ դասակարգված սահմանափակումներով և նվազում															
15. Ներքին շահույթ, այլ օժտմ.															
15.1. Մասնաբաժնի գլխավոր օրհանոց															
15.2. Գլխավոր օրհանոցի հաշիմ կառուցված մնացած ծավալում													0		0
15.3. Ընթացիկ գնաճի ծավալում															
15.4. Հիմնական միջոցների և սեփական ակտիվների մանրամասնաշարժի արժեքի օժտմ.															
15.5. Սեփական կապիտալի այլ տարրերի նվազում															
16. Մնացորդ միջանկյալ մանրամասնաշարժի վերջում 30 սեպտեմբերի 2022թ. դրությամբ	1,000,000		1,000,000		150,530					1,433,493			1,596,954		1,596,954

Հաշվապահական գրքից հանված 15/10/22

Գործադիր տնօրեն Արթուր Ջալալյան
Վերահսկող խորհրդի նախագահ Արթուր Ջալալյան



ՀԱՍՏԱՏՎԱԾ Է
Հայաստանի Հանրապետության կենտրոնական բանկի խորհրդի
2011 թվականի դեկտեմբերի 20-ի թիվ 371-Ն որոշմամբ

Հայաստանի Հանրապետության կենտրոնական բանկի
ցայտագահ՝

Արրուր Ջավադյան
2011 թվականի դեկտեմբերի

Հարկված 14
ՀԱՍՏԱՏՎԱԾ Է
Հայաստանի Հանրապետության
ֆինանսների նախարարի՝ 2011 թվականի
դեկտեմբերի -ի թիվ -Ն հրամանով
Հայաստանի Հանրապետության
ֆինանսների նախարար՝

Կայն Գ-սրբիկյան
2011 թվականի դեկտեմբերի

ՀԱՇՎԵՏՎՈՒԹՅՈՒՆ
Դրամական միջոցների հոսքերի վերաբերյալ (ձև 9)
(ողդակի մեթոդ)

Ներդրումային ընկերության անվանումը և գտնվելու վայրը «ԵՆՔՈՂ» ՓԲԸ, ՀՀ, ք. Երևան, Բուզուղի 91 շենք, թիվ 72 տարածք

Ամսաթիվ՝ 30/09/22


ԱՆՎԱՆՈՒՄ	Ծանոթագրություն	(հազար դրամ)	
		Նախորդ ժամանակաշրջան	Հաշվառող ժամանակաշրջան
1 Դրամական հոսքեր գործառնական գործունեությունից		X	X
2 Դրամական միջոցների գուտ հոսքեր՝ մինչև գործառնական ակտիվների և պարտավորությունների փոփոխությունը		294,968	-1,894,883
3 Ստացված սուկուսներ		1,064,858	1,014,404
4 Վճարված սուկուսներ		-670,359	(1,614,242)
5 Ստացված կոմիսիոն գումարներ		223	82,397
6 Վճարված կոմիսիոն գումարներ		-1,127	-1,441
7 Շահույթով կամ վնասով իրական արժեքով հաշվառվող ֆինանսական ակտիվներից օգուտ (վնաս)		37,247	0
8 Արտարժույթի առջ ու վաճառքի գործառնականություններից օգուտ (վնաս)		-898	-20,007
9 Նախկինում դուրս գրված ակտիվների վերադարձ			0
10 Վճարված աշխատատեղեր և դրամ համապատասխան այլ վճարումներ		-115,846	-64,065
11 Գործառնական գործունեությունից ստացված այլ եկամուտներ և վճարված այլ ծախսեր		-19,131	-1,291,929
12 Դրամական հոսքեր գործառնական ակտիվների և պարտավորությունների փոփոխություններից		-958,489	2,260,466
13 Գործառնական ակտիվներում նվազում (ավելացում)		-1,083,958	2,260,464
14 այլ թվում՝			
Փոխադրությունների նվազում (ավելացում)		-825,370	0
15 Շահույթով կամ վնասով իրական արժեքով հաշվառվող և այլ համապարփակ ֆինանսական արդյունքի միջոցով իրական արժեքով ձեռնարկ ֆինանսական ակտիվների նվազում (ավելացում)		-258,588	47,494
16 Ֆինանսական վարձակալության գծով ստացվելիք գումարների նվազում (ավելացում)			
17 այլ գործառնական ակտիվների նվազում (ավելացում)			2,212,970
18 Գործառնական պարտավորությունների ավելացում (նվազում)		125,469	2
19 այլ թվում՝			
համախորհրդի նկատմամբ պարտավորությունների ավելացում		125,469	
20 այլ գործառնական պարտավորությունների նվազում (ավելացում)			2
21 Ջուտ դրամական հոսքեր գործառնական գործունեությունից մինչև շահութահարկի վճարումը		-663,521	365,583
22 Վճարված շահութահարկ		-44,147	-180,427
23 Ջուտ դրամական հոսքեր գործառնական գործունեությունից		-707,668	185,156
24 2 Դրամական հոսքեր ներդրումային գործունեությունից		X	X
25 Արձեռնա փոխանցումներ և փոխանցումներ նվազում (ավելացում)			
26 Այլ ամենայն կանոնադրական կապիտալում ներդրումների նվազում			
27 Թանկերում տեղադրված ավանդների նվազում (ավելացում)			0
28 Հիմնական միջոցներում և ոչ նյութական ակտիվներում կապիտալ			
29 Հիմնական միջոցների և ոչ նյութական ակտիվների ձեռքբերում			-790
30 Հիմնական միջոցների և ոչ նյութական ակտիվների օտարում			
31 Դրամական միջոցների գուտ հոսքեր այլ նկարումային			0
32 Ջուտ դրամական հոսքեր ներդրումային գործունեությունից		0	-790
33 3 Դրամական հոսքեր ֆինանսական գործունեությունից		X	X
34 Վճարված շահութահարկեր			0
35 Հայաստանի Հանրապետության կենտրոնական բանկից ստացված փոխադրությունների ավելացում (նվազում)			
36 Ստացված փոխադրությունների ավելացում (նվազում)		522,949	
37 Ներդրումային ընկերության կողմից թողարկված արժեթղթերի ավելացում (նվազում)			
38 Բանկային հետդրումներ կամ նախադրական կապիտալում			
39 Ֆինանսական վարձակալության գծով վճարվելիք գումարների ավելացում (նվազում)			
40 Դրամական միջոցների գուտ հոսքեր այլ ֆինանսական			
41 Ջուտ դրամական հոսքեր ֆինանսական գործունեությունից		522,949	0
42 Արտարժույթի փոխադրության փոփոխությունը պարտավորություն դրամական միջոցների և դրամ համապատասխան այլ վճարումներ		-3,076	-8,113
43 Դրամական միջոցների և դրամ համապատասխան գուտ ևճ (նվազում)		-184,719	176,253
44 Դրամական միջոցներ և դրամ համապատասխան ժամանակաշրջանի սկզբում		288,223	59,666
45 Դրամական միջոցներ և դրամ համապատասխան ժամանակաշրջանի վերջում		100,428	235,919

Հաշվառողության փոփոխումն ամսաթիվը 15/10/22

48

Գործադիր տնօրեն՝ Արթուր Բրոյան

Վիստարի հաշվառող մեկ՝ Արթուր Բրոյան



Հայաստանի Հանրապետության կենտրոնական բանկի խորհրդի 2009 թվականի հունիսի 2-ի թիվ 166Ն որոշմամբ հաստատված «Բանկերի, վարկային կազմակերպությունների, ապահովագրական ընկերությունների, ապահովագրական բրոքերների, ներդրումային ընկերությունների, Կենտրոնական դեպոզիտարիայի և դրամական փոխանցումներ իրականացնող վճարահաշվարկային կազմակերպությունների կողմից տեղեկությունների հրապարակումը» կանոնակարգ 8/03-ի


(եռամսյակային)

ՀՐԱՊԱՐԱԿՎՈՂ ՀԱՇՎԵՏՎՈՒԹՅՈՒՆ
Հիմնական տնտեսական նորմատիվների վերաբերյալ

Ներդրումային ընկերության անվանումը «ԻՆԿՈՐ» ՓԲԸ
Ամսաթիվը 01/01/22 թ-ից 30/09/22թ.

(հազ. դրամ)

Նորմատիվներ	Նորմատիվի փաստացի մեծությունը հաշվարկված ներդրումային ընկերության համար	ՀՀ կենտրոնական բանկի սահմանած նորմատիվի թույլատրելի մեծությունը	Հաշվետու եռամսյակում խախտումների թիվը
1	2	3	4
1. Ընդհանուր կապիտալի նվազագույն չափի նորմատիվ	2,600,547	300,000	խախտում առկա չէ
2. Կանոնադրական կապիտալի նվազագույն չափի նորմատիվ	1,000,000	1,000	խախտում առկա չէ



Ներդրումային ընկերության վարչության նախագահի
(գործադիր տնօրեն)
Գլխավոր հաշվապահի մաս

[Handwritten signature]

Մխիթար Բրոյան

Սիրանուշ Խաղաթյան

«ԻՆՔՈՐ» ՓԲԸ

ԸՆԿԵՐՈՒԹՅԱՆ ՂԵԿԱՎԱՐՈՒԹՅԱՆ ՀԱՅՏԱՐԱՐՈՒԹՅՈՒՆՆԵՐ

ՖԻՆԱՆՍԱԿԱՆ ՀԱՇՎԵՏՎՈՒԹՅՈՒՆՆԵՐԻ ՎԵՐԱԲԵՐՅԱԼ

2022թ. III –ին եռամսյակ

Հաշվապահական հաշվառումը « ԻՆՔՈՐ » ՓԲԸ-ում (այսուհետ նաև՝ Ընկերություն) վարվել է ՀՀ Կենտրոնական բանկի խորհրդի 2011թ. նոյեմբերի 30-ի թիվ 322-Ն Որոշմամբ հաստատված ՀՀ տարածքում գործող բանկերի, վարկային կազմակերպությունների, ներդրումային ընկերությունների, ներդրումային ֆոնդերի և ներդրումային ֆոնդերի կառավարիչների հաշվապահական հաշվառման հաշվային պլանին, Ներդրումային ընկերության կողմից հաստատված հաշվապահական հաշվառման քաղաքականությանը համապատասխան:

Ընկերության՝ 2022թ. հունվարի 1-ից սեպտեմբերի 30-ը հաշվետու ժամանակաշրջանի ֆինանսական հաշվետվությունները կազմվել և իրականացվել են համաձայն «Հաշվապահական Հաշվառման մասին» ՀՀ Օրենքի, հաշվապահական հաշվառման միջազգային ստանդարտների և գերատեսչական նորմատիվ այլ իրավական ակտերի:

Ընկերության ակտիվները, պարտավորությունները, սեփական կապիտալը, հաշվեկշռային հաշիվներում հաշվառելու նպատակով, Ընկերության ղեկավարությունն ընտրում և կիրառում է այնպիսի հաշվապահական հաշվառման քաղաքականություն, որ ֆինանսական հաշվետվությունների փաթեթը և նրանցում պարունակվող տեղեկատվությունը պարտադիր բավարարեն կիրառվող յուրաքանչյուր ստանդարտի բոլոր պահանջներին և հաշվապահական հաշվառումը կարգավորող այլ ակտերին:

Ընկերության հաշվապահական հաշվառման քաղաքականությունը բավարարում է հաշվապահական հաշվառման վարման և ֆինանսական հաշվետվությունների կազմման հետևյալ սկզբունքներին.

- *անընդհատության սկզբունք՝* Ընկերությունը շարունակելու է իր գործունեությունը տեսանելի ապագայում և միտում չունի լուծարվելու կամ կրճատելու իր գործունեության ծավալները:
- *արժանահավատության սկզբունք՝* ֆինանսական հաշվետվություններում ներկայացվող տեղեկատվությունը ճշմարիտ ներկայացնում է Ընկերության ֆինանսական վիճակը, ինչպես նաև՝ արտացոլում է ոչ միայն իրավական կողմը, այլ նաև ղեկավարի և գործառնությունների տնտեսական

բովանդակությունը, չեզոք է, գերծ կանխակալությունից, հաշվենկատ, ամբողջական բոլոր էական դրսևորումներում:

- *հաշվեգրման սկզբունք*՝ տնտեսական գործառնությունների և դեպքերի արդյունքները ճանաչվում և հաշվապահական հաշվառման մեջ գրանցվում են այն ժամանակ, երբ դրանք տեղի են ունեցել, անկախ դրանց հետ կապված դրամական միջոցների վճարման կամ ստացման ժամկետից, և արտացոլվում են այն ժամանակաշրջանների ֆինանսական հաշվետվություններում, որոնց դրանք վերաբերում են,

- *հասկանալիության սկզբունք*՝ ֆինանսական հաշվետվություններում պարունակվող տեղեկատվությունը պետք է հասկանալի լինի օգտագործողներին,

- *էականության և միասնականության սկզբունք*՝ ֆինանսական հաշվետվություններում յուրաքանչյուր էական հոդված պետք է ներկայացվի առանձին, իսկ ոչ էական հոդվածները՝ միավորված,

- *համադրելիության սկզբունք*՝ տարբեր ժամանակաշրջանների ֆինանսական հաշվետվությունները պետք է համադրելի լինեն:

«ԻՆՔՈՐ» ՓԲԸ-ի կողմից ընտրված հաշվապահական հաշվառման քաղաքականության հիման վրա կազմված ֆինանսական հաշվետվությունները բավարարում են ֆինանսական Հաշվետվությունների Միջազգային Ստանդարտների և «Հաշվապահական հաշվառման մասին» ՀՀ Օրենքի պահանջներին և ֆինանսական հաշվետվություններում ներկայացված տեղեկատվությունը պարունակում է բավարար չափով ինֆորմացիա:

«ԻՆՔՈՐ» ՓԲԸ-ի հաշվապահական հաշվառման քաղաքականությունը 2022թ.-ի ընթացքում չի փոփոխվել:

Սույնով հայտարարում ենք նաև, որ պատասխանատվություն ենք կրում.

1) Ընկերության ֆինանսական վիճակը (բոլոր էական առումներով) արժանահավաստորեն արտացոլող ֆինանսական հաշվետվությունների պատրաստման և հաստատման համար, այն է՝

ա) հաշվապահական հաշվառման քաղաքականության ընտրության, իրավասու մարմնի կողմից հաստատման և դրա հետևողականորեն կիրառման համար,

բ) հիմնավորված գնահատումներ, հաշվարկներ կատարելու համար,

գ) ֆինանսական հաշվետվությունների միջազգային ստանդարտների պահանջների պահպանման, իսկ ֆինանսական հաշվետվությունների միջազգային ստանդարտներից շեղումների դեպքում՝ ֆինանսական հաշվետվություններին կից ծանոթագրություններում այդ շեղումների բացահայտման համար,

դ) հաշվապահական հաշիվների գրանցումների ճշգրիտ վարման համար,


ե) ֆինանսական հաշվետվությունները ընկերության գործունեության անընդհատության հիման վրա պատրաստելու համար,

2) Ընկերության ֆինանսական վիճակի վերաբերյալ ժամանակին և բավարար ճշտությամբ տեղեկատվություն ապահովող, ՀՀ օրենսդրությանը և ֆինանսական հաշվետվությունների միջազգային ստանդարտներին համապատասխանող հաշվապահական հաշվառման գործուն համակարգի ներդրման համար,

3) Ընկերության ակտիվների պահպանության, խարդախությունների և անճշտությունների բացահայտման ու կանխման ուղղությամբ՝ մեր իրավասությունների սահմաններում, միջոցներ ձեռնարկելու համար:

Գործադիր տնօրեն՝

Գլխավոր հաշվապահ ժ/պ՝



Գլխավոր Բրոյան

Միրանուշ Խղայթյան



ՀԱՎԱՍՏԻԱՅՈՒՄ

2022թ. ՄԻՋԱՆԿՅԱԼ ՖԻՆԱՆՍԱԿԱՆ ՀԱՇՎԵՏՎՈՒԹՅՈՒՆՆԵՐԻ
ՄԻՋԱԶԳԱՅԻՆ ՍՏԱՆԴԱՐՏՆԵՐԻՆ ԵՎ ՀԱՇՎԱՊԱՀԱԿԱՆ
ՀԱՇՎԱՌՈՒՄԸ ԿԱՐԳԱՎՈՐՈՂ ԱՅԼ ԻՐԱՎԱԿԱՆ ԱԿՏԵՐԻՆ
ՀԱՍՏՊԱՏԱՍԽԱՆՈՒԹՅԱՆ ՎԵՐԱԲԵՐՅԱԼ

«ԻՆՔՈՐ» ՓԲԸ-ն (այսուհետ Ընկերություն)՝ ի դեմս Գործադիր տնօրեն Մ.Բրոյանի, սույնով հավաստիացնում է, որ Ընկերության 2022թ. երրորդ եռամսյակի միջանկյալ ֆինանսական հաշվետվությունները համապատասխանում են ֆինանսական հաշվետվությունների միջազգային ստանդարտներին և հաշվապահական հաշվառումը կարգավորող այլ իրավական ակտերին:

«ԻՆՔՈՐ» ՓԲԸ

Գործադիր տնօրեն՝



Միխայիլ Բրոյան

17.10.2022թ.

ՀԱՍՏԱՏՎԱԾ Է

Հայաստանի Հանրապետության կենտրոնական
բանկի խորհրդի 2011 թվականի
դեկտեմբերի 20-ի
թիվ 371-Ն որոշմամբ

Հայաստանի Հանրապետության կենտրոնական
բանկի նախագահ՝

----- Արթուր Զավադյան

2011 թվականի դեկտեմբերի ____

ՀԱՍՏԱՏՎԱԾ Է

Հայաստանի Հանրապետության ֆինանսների
նախարարի՝ 2011 թվականի դեկտեմբերի
____-ի
թիվ ____ -Ն հրամանով

Հայաստանի Հանրապետության
ֆինանսների նախարար՝

----- Վաչե Գաբրիելյան

2011 թվականի դեկտեմբերի ____

**ՖԻՆԱՆՍԱԿԱՆ ՀԱՇՎԵՏՎՈՒԹՅՈՒՆՆԵՐԻՆ ԿԻՑ ԾԱՆՈԹԱԳՐՈՒԹՅՈՒՆՆԵՐ
(ձև 5)**

2022թ. III -ին եռամսյակ

Ծանոթագրություն 1. «Իրավական դաշտ և կորպորատիվ կառավարում»

«ԻՆԶՈՐ» ՓԲԸ-ն (այսուհետ՝ Ընկերություն) հիմնվել է 2001 թվականին և հանդիսանում է փակ բաժնետիրական ընկերություն՝ գործելով Հայաստանի Հանրապետության (այսուհետ՝ ՀՀ) օրենսդրության շրջանակներում:

«Արժեթղթերի շուկայի մասին» ՀՀ օրենքի համաձայն Ընկերությունը 2008 թվականի հունիսի 27-ին ՀՀ կենտրոնական բանկի (այսուհետ՝ ՀՀ ԿԲ) կողմից վերագրանցվել և վերալիցենզավորվել է թիվ 5 արտոնագրային համարով՝ որպես ներդրումային ընկերություն:

Ընկերության գտնվելու վայրը և իրավաբանական հասցեն է՝ ՀՀ, ք. Երևան, Բուզանդ 91, տարածք 72:

Ընկերության հիմնական գործառույթներն են.

- 1) Ներդրումային գործունեությունը.
 - ՀՀ պետական և ՀՀ կորպորատիվ պարտատոմսերի առք և վաճառք,
 - բրոքերային գործառնություններ արժեթղթերով,
 - դիլերային թողարկում (անդերռայթինգ),
- 2) արտարժույթի առք և վաճառքը:

Ընկերությունը համագործակցում է ՀՀ ԿԲ-ի, ՀՀ առևտրային բանկերի, ռեզիդենտ և ոչ ռեզիդենտ իրավաբանական և ֆիզիկական անձանց հետ, ինչպես նաև հանդիսանում է «Հայաստանի ֆոնդային բորսա» ԲԲԸ-ի և Կարգավորվող շուկայի հաշվարկային համակարգի անդամ:

Ընկերությունը ներկայացուցչություններ և մասնաճյուղեր չունի և որևէ խմբի անդամ չի հանդիսանում:

Ընկերության կառավարման մարմիններն են Ընկերության բաժնետերերի ընդհանուր ժողովը (Ընդհանուր ժողով), Ընկերության խորհուրդը (Խորհուրդ), Ընկերության Գործադիր տնօրենը (Տնօրեն):

Ընկերության կառավարման բարձրագույն մարմինը Բաժնետերերի ընդհանուր ժողովն է: Ընկերությունը պարտավոր է յուրաքանչյուր տարի գումարել բաժնետերերի հերթական տարեկան ընդհանուր ժողով՝ ֆինանսական տարվա ավարտից հետո վեց ամսվա ընթացքում:

Ընկերության խորհուրդն իրականացնում է Ընկերության գործունեության ընդհանուր ղեկավարումը՝ իր իրավասությանը վերապահված հարցերի սահմաններում: Ընկերության խորհուրդը կազմված է չորս անդամից, որոնց լիազորությունների ընդհանուր տևողությունը սահմանափակված չէ:

Ընկերության գործունեության ընթացիկ ղեկավարումն իրականացնում է Ընկերության միանձնյա գործադիր մարմինը՝ Գործադիր տնօրենը: Ընկերության գործադիր տնօրենն է Միխայիլ Բրոյանը: Ընկերության ղեկավարները վարձատրվում են համաձայն իրենց հետ կնքված աշխատանքային պայմանագրերի՝ ամսական դրույքաչափով:

Համաձայն Ընկերության կանոնադրության, Ընկերության կանոնադրական կապիտալը կազմում է 1,000,000 հազար ՀՀ դրամ, որը բաժանված է 20,000 (քսան հազար) սովորական անվանական բաժնետոմսերի, յուրաքանչյուրը՝ 50,000 (հիսուն հազար) ՀՀ դրամ անվանական արժեքով: Ընկերության կանոնադրական կապիտալի բոլոր բաժնետոմսերը տեղաբաշխված են, լրիվ վճարված և պատկանում են Ընկերության բաժնետերերին: 2021թ-ի դեկտեմբերի 31-ի դրությամբ Ընկերությունն ունի 2 բաժնետեր:

1. Էդուարդ Մարության՝ 50% մասնաբաժնով
2. Արայիկ Կարապետյան՝ 50% մասնաբաժնով

Ղեկավարների աշխատանքի վարձատրության պայմանների որոշումը հանդիսանում է Ընկերության բաժնետերերի ընդհանուր ժողովի բացառիկ իրավասության հարց:

Ընկերության 2021թ-ի ֆինանսական հաշվետվությունների տարեկան աուդիտն իրականացրել է «Գրանթ Թորնթոն» ՓԲԸ-ն, որի մատուցված ծառայությունների դիմաց վճարումը կատարվել է համաձայն վերջինիս հետ կնքված համապատասխան պայմանագրի: Վճարման չափը հաստատվել է Ընկերության խորհրդի կողմից:

Ծանոթագրություն 2. «Հաշվապահական հաշվառման քաղաքականությունը»

Ֆինանսական հաշվետվությունների պատրաստումը և ներկայացումը

Ընկերությունում հաշվապահական հաշվառումը վարվում է և ֆինանսական հաշվետվությունները կազմվում են համաձայն «Հաշվապահական հաշվառման մասին» ՀՀ օրենքի, Ֆինանսական Հաշվետվությունների Միջազգային Ստանդարտների, Ընկերության խորհրդի կողմից հաստատված «Հաշվապահական հաշվառման քաղաքականության» և հաշվապահական հաշվառումը կարգավորող իրավական այլ ակտերով սահմանված պահանջների և ցուցումների:

Ընկերության ֆինանսական հաշվետվությունների փաթեթը, ինչպես նախատեսված է հաշվապահական հաշվառումը կարգավորող օրենսդրությամբ, ներառում է.

1. համապարփակ ֆինանսական արդյունքների մասին հաշվետվությունը,
2. ֆինանսական վիճակի մասին հաշվետվությունը,
3. սեփական կապիտալում փոփոխությունների մասին հաշվետվությունը,
4. դրամական միջոցների հոսքերի վերաբերյալ հաշվետվությունը,
5. ֆինանսական հաշվետվություններին կից ծանոթագրությունները, ներառյալ հաշվապահական հաշվառման քաղաքականությունը:

Հաշվապահական հաշվառում վարելու և ֆինանսական հաշվետվություններ կազմելու սկզբունքները

Ընկերությունն իր ֆինանսական հաշվետվությունները, բացառությամբ դրամական հոսքերի մասին տեղեկատվության, պատրաստում է հաշվապահական հաշվառման հաշվեգրման սկզբունքի հիման վրա:

Ընկերությունը հաշվապահական հաշվառում վարելու և ֆինանսական հաշվետվություններ կազմելու համար օգտագործում է անընդհատության, արժանահավատության, հաշվեգրման, հասկանալիության, էականության և միասնականության, համադրելիության, սահմանազատման և հետևողականության սկզբունքները:

Եկամուտների և ծախսերի ճանաչում

Ընկերության կողմից գործարքների կատարման ընթացքում ստացված կամ ստացվելիք տոկոսային եկամուտները, ինչպես նաև վճարվելիք տոկոսային ծախսերը Ընկերությունը չափում, ճանաչում և գրանցում է հաշվեգրման եղանակով՝ օրական կտրվածքով, անկախ եկամտի փաստացի

ստացման կամ վճարումների իրականացման ժամկետից, հատուցման իրական արժեքով, հաշվեկշռի ամսաթվի դրությամբ, գործարքի ավարտման աստիճանի հիման վրա՝ ՀՀ օրենսդրությամբ սահմանված կարգով:

Ընկերությունը ոչ տոկոսային ծախսերը չափում, ճանաչում և գրանցում է հաշվեգրման սկզբունքով՝ հիմք ընդունելով համապատասխան պայմանագիրը կամ նախորդ ժամանակաշրջանի վճարումները: Ընդ որում, ոչ տոկոսային ծախսերի գծով հաշվեգրումները կատարվում են յուրաքանչյուր օր:

Ընկերությունը աշխատակիցների արձակուրդների գալիք վճարման գծով ձևավորում է պարտավորություն՝ յուրաքանչյուր օր հատկացումներ կատարելու միջոցով:

Արտարժույթային գործառնությունների հաշվառումը

Ընկերությունն իրականացնում է ինչպես դրամով, այնպես էլ արտարժույթով արտահայտված գործառնություններ: Ընկերությունը, օրենքով սահմանված կարգով, հաշվապահական հաշվառումը վարում է, ֆինանսական հաշվետվությունները կազմում և ներկայացնում է Հայաստանի Հանրապետության արժույթով, որն էլ հանդիսանում է հաշվետվական արժույթ: Արտարժույթով արտահայտված գործառնություններն Ընկերությունը սկզբնապես գրանցում է հաշվետվական արժույթով՝ կիրառելով գործարքի օրվա դրությամբ ՀՀ Կենտրոնական բանկի կողմից տվյալ արտարժույթի նկատմամբ հրապարակված միջին փոխարժեքը:

Սկզբնական ճանաչումից հետո արտարժույթով հողվածները ենթարկվում են վերագնահատման: Ընդ որում, դրամային հողվածները ներկայացվում են փակման փոխարժեքով, որը փոխանակման փոխարժեքն է հաշվապահական հաշվեկշռի ամսաթվի դրությամբ, իսկ ոչ դրամային հողվածները՝ գործարքի օրվա փոխանակման փոխարժեքով:

Ընկերության կողմից ֆինանսական հաշվետվությունների պատրաստման նպատակով օգտագործվել են հետևյալ փոխարժեքները.

	30.09.2021	31.12.2021	30.09.2022
ՀՀ դրամ/1 ԱՄՆ դոլար	484.2	480.14	405.65
ՀՀ դրամ/1 ՌԴ ռուբլի	6.66	6.42	7.57
ՀՀ դրամ/1 Եվրո	561.43	542.61	396.08

Հարկեր

Ընկերությունում շահութահարկի, ավելացված արժեքի հարկի, եկամտային հարկի, գույքահարկի, հողի հարկի գծով հաշվառումը տարվում է ՀՀ հարկային օրենսդրությանը համապատասխան:

Հաշվետու եռամսյակի շահութահարկը բաղկացած է ընթացիկ և հետաձգված հարկերից:

Ընթացիկ շահութահարկի գումարը հաշվարկվում է ՀՀ օրենսդրությամբ սահմանված պահանջներին համաձայն՝ յուրաքանչյուր օրվա համար հաշվեգրվում է շահութահարկի պարտավորություն շահույթի նկատմամբ և հաշվետու տարվա վերջին այն ճշգրտվում է և հաշվանցվում շահութահարկի գծով կատարված կանխավճարների հետ:

Հետաձգված հարկերը, եթե առկա են այդպիսիք, առաջանում են ակտիվի կամ պարտավորության հաշվեկշռային արժեքի և դրա հարկային բազայի միջև եղած ժամանակավոր տարբերություններից: Ժամանակավոր տարբերությունների հետևանքով առաջացած հետաձգված հարկային պարտավորությունների գծով մասհանումները կատարվում են ամբողջությամբ: Հետաձգված հարկային ակտիվները ճանաչվում են այն չափով, որքանով որ հավանական է տվյալ ակտիվների իրացումը: Շահութահարկի գծով հետաձգված հարկային ակտիվները և պարտավորությունները հաշվանցվում են: Ընկերությունը հետաձգված հարկերը հաշվարկում է ամսական կտրվածքով:

Ֆինանսական գործիքների ճանաչումը և գնահատումը

Ընկերությունը ֆինանսական ակտիվները և պարտավորություններն իր հաշվեկշռում ճանաչում է այն և միայն այն դեպքում, երբ նա դառնում է գործիքի պայմանագրային կողմ:

Ֆինանսական ակտիվները և պարտավորությունները սկզբնական ճանաչման ժամանակ չափվում

են սկզբնական արժեքով, որն իրենից ներկայացնում է դրանց դիմաց տրված կամ ստացված փոխհատուցման իրական արժեքը՝ գումարած կամ հանած գործարքի հետ կապված և հաշվապահական հաշվառման ստանդարտներով սահմանված ծախսումներ:

Ընկերության կողմից ֆինանսական ակտիվները դասակարգվում են հետևյալ կատեգորիաների՝ շահույթի կամ վնասի միջոցով իրական արժեքով չափվող ֆինանսական ակտիվներ, այլ համապարփակ ֆինանսական արդյունքի միջոցով իրական արժեքով չափվող ֆինանսական ակտիվներ, ամորտիզացված արժեքով չափվող ֆինանսական ակտիվներ: Ներդրումների նման դասակարգումը կատարվում է դրանց ձեռքբերման պահին՝ Ընկերության ղեկավարության կողմից սահմանված գնահատումների հիման վրա:

Դրամական միջոցներ և դրանց համարժեքներ

Դրամական միջոցները և դրանց համարժեքները բաղկացած են բանկերում հաշիվների մնացորդներից:

Այլ համապարփակ ֆինանսական արդյունքի միջոցով իրական արժեքով չափվող ֆինանսական ակտիվներ

Ֆինանսական ակտիվը չափվում է իրական արժեքով այլ համապարփակ ֆինանսական արդյունքի միջոցով, եթե այն բավարարում է ստորև ներկայացված երկու պայմանները և նախատեսված չէ որպես շահույթի կամ վնասի միջոցով իրական արժեքով չափվող.

- այն պահվում է այնպիսի բիզնես մոդելի շրջանակներում, որի նպատակն իրագործվում է թե՛ պայմանագրային դրամական միջոցների հոսքերը հավաքագրելու և թե՛ ֆինանսական ակտիվների վաճառքի միջոցով և
- ֆինանսական ակտիվի պայմանագրային պայմանները նախատեսում են որոշակի ամսաթվերին դրամական միջոցների հոսքերի առաջացում, որոնք հանդիսանում են միայն մայր գումարի և չմարված մայր գումարի գծով հաշվարկված տոկոսների վճարումներ: [ՖՀՄՍ 9.4.1.2 A]

Ամորտիզացված արժեքով չափվող ֆինանսական ակտիվներ

Ֆինանսական ակտիվը չափվում է ամորտիզացված արժեքով, եթե այն բավարարում է ստորև ներկայացված երկու պայմանները.

- այն պահվում է այնպիսի բիզնես մոդելի շրջանակներում, որի նպատակն է պահել ակտիվը պայմանագրային դրամական միջոցների հոսքերը ստանալու համար և
- ֆինանսական ակտիվի պայմանագրային պայմանները նախատեսում են որոշակի ամսաթվերին դրամական միջոցների հոսքերի առաջացում, որոնք հանդիսանում են միայն մայր գումարի և չմարված մայր գումարի գծով հաշվարկված տոկոսների վճարումներ: [ՖՀՄՍ 9.4.1.2]

Շահույթի կամ վնասի միջոցով իրական արժեքով չափվող ֆինանսական ակտիվներ

Այն ֆինանսական ակտիվները, որոնք չեն համապատասխանում հետագայում ամորտիզացված արժեքով չափվելու կամ այլ համապարփակ ֆինանսական արդյունքի միջոցով իրական արժեքով չափվելու չափանիշներին, սկզբնական ճանաչումից հետո դասակարգվում են որպես շահույթի կամ վնասի միջոցով իրական արժեքով չափվող:

Ֆինանսական ակտիվի սկզբնական ճանաչման պահին Ներդրումային ընկերությունն իրավունք ունի իր հայեցողությամբ դասակարգել ակտիվը որպես շահույթի կամ վնասի միջոցով իրական արժեքով չափվող (առանց հետագա վերադասակարգման իրավունքի) միայն այն դեպքում, երբ նման դասակարգումը թույլ կտա վերացնել կամ էականորեն նվազեցնել չափման և ճանաչման համար կիրառվող մոտեցումների անհետևողականությունը (հաշվառման անհամապատասխանությունը):

Բաժնային գործիքներում ներդրումների դասակարգման հետ կապված բացառություն

Բաժնային գործիքներում կատարվող ներդրումները չեն համապատասխանում միայն մայր գումարի և տոկոսների վճարումների չափանիշին, այդ իսկ պատճառով չափվում են իրական արժեքով՝ շահույթի կամ վնասի միջոցով: Այնուամենայնիվ, առևտրական նպատակով չպահվող բաժնային գործիքում կատարվող ներդրման սկզբնական ճանաչման պահին Ընկերությունը կարող է անդառնալիորեն որոշել ներկայացնել այդ ներդրման իրական արժեքի փոփոխություններն այլ համապարփակ ֆինանսական արդյունքի կազմում: Նման որոշումը կայացվում է առանձին հիմունքով յուրաքանչյուր գործիքի համար: [ՖՀՄՍ 9.5.7.5, B5.7.1]

Ընկերության կողմից որպես իրական արժեքով այլ համապարփակ ֆինանսական արդյունքի միջոցով հաշվառվող ֆինանսական ակտիվներ են դասակարգվում ՀՀ պետական պարտատոմսերը, կորպորատիվ պարտատոմսերը և բաժնային գործիքները, իսկ փոխառություններն ու երաշխավորությունները՝ ամորտիզացված արժեքով չափվող:

Ընկերության կողմից որպես բիզնես մոդել ընտրվել է «Պահել հավաքագման և/կամ վաճառքի համար» մոդելը ՀՀ պետական պարտատոմսերի և կորպորատիվ պարտատոմսերի համար և «Պահել հավաքագրման համար»՝ փոխառությունների համար:

Արժեզրկում

Արժեզրկման «սպասվող պարտքային վնասի» մոդելը կիրառվում է ստորև ներկայացված ֆինանսական գործիքների համար, որոնք չեն չափվում իրական արժեքով շահույթի կամ վնասի միջոցով:

- պարտքային գործիքներ հանդիսացող ֆինանսական ակտիվներ՝ ՀՀ պետական պարտատոմսեր, կորպորատիվ պարտատոմսեր,
- փոխառություններ տրամադրելու պարտավորվածություններ և ֆինանսական երաշխավորության պայմանագրեր:

ՖՀՄՍ 9-ի համաձայն՝ բաժնային ներդրումների գծով արժեզրկումից կորուստ չի ճանաչվում:

Ընկերության պորտֆելը բաժանվել է մասերի ըստ բիզնես մոդելի՝ ՀՀ պետական պարտատոմսեր, կորպորատիվ պարտատոմսեր, բաժնային գործիքներ, փոխառություններ և երաշխավորություններ: Վերոնշյալներից յուրաքանչյուրի համար ստեղծվել է արժեզրկումից կորուստների պահուստ՝ ելնելով միջազգային վարկանշային գործակալությունների հրապարակած պետության և կազմակերպությունների պարտավորությունների չկատարման հավանականությունների և դեֆոլտի դեպքում կրած կորստի չափի տարիների վիճակագրական տվյալներից և հետազոտություններից: Պորտֆելներից յուրաքանչյուրի հաշվեկշռային արժեքը և դրամական հոսքերը դիսկոնտավորվել է արդյունավետ տոկոսադրույքով և բազմապատկվել են վերոնշյալ միջազգային վարկանշային գործակալությունների հրապարակած տվյալներով:

Ռեպո համաձայնագրերով գործառնություններ

Հետզման պայմանով վաճառված արժեթղթերը Ընկերությունը շարունակում են հաշվառվել իր հաշվեկշռում՝ իրականացնելով նրանց նկատմամբ և՛ տոկոսների հաշվեգրում, և՛ իրական արժեքի ճշտում:

Փոխառություններ և դեբիտորական պարտքեր

Փոխառությունները և դեբիտորական պարտքերը ֆիքսված կամ որոշելի վճարումներով ֆինանսական ակտիվներն են, որոնք ստեղծվում են Ընկերության կողմից ուղղակիորեն պարտապահին դրամական միջոցներ տրամադրելու միջոցով՝ առանց պարտքը վաճառելու մտադրության:

Հիմնական միջոցներ

Հիմնական միջոցների միավորը, որը համապատասխանում է ակտիվի ճանաչման չափանիշներին, սկզբնապես չափվում է իր սկզբնական արժեքով (ինքնարժեքով)՝ ՀՀ դրամով: Արտարժույթով ձեռք բերված հիմնական միջոցները գրանցվում են ձեռք բերման օրվա դրությամբ ՀՀ ԿԲ-ի կողմից

հրապարակված միջին փոխարժեքով և հետագայում փոխարժեքի փոփոխման դեպքում չեն վերագնահատվում:

Հիմնական միջոցների միավորի մաշվածության գումարը պարբերաբար բաշխվում է ակտիվի օգտակար ծառայության ընթացքում: Ընկերությունը հիմնական միջոցների ամորտիզացիոն մասհանումները կատարում է հետևյալ սահմանված ժամկետներում.

Հիմնական միջոցի անվանումը	Ժամկետ
Հաշվողական և համակարգչային տեխնիկա	3 տարի
Տրանսպորտային միջոցներ	5 տարի
Հաշվողական և համակարգչային տեխնիկա	5 տարի
Այլ հիմնական միջոցներ	5 տարի

Ոչ նյութական ակտիվներ

Ոչ նյութական ակտիվը սկզբնական ճանաչման ժամանակ Ընկերության հաշվեկշռում հաշվառվում է ձեռք բերման արժեքով: Սկզբնական ճանաչումից հետո ոչ նյութական ակտիվը հաշվառվում է հաշվեկշռային արժեքով՝ սկզբնական արժեքի և կուտակված մաշվածության տարբերությամբ:

Փոխանակման փոխարժեքի որոշման մեթոդաբանությունը

Փոխանակման փոխարժեքը որոշվում է Ընկերության գործադիր տնօրենի կողմից՝ ֆինանսական շուկայում տիրող ամենօրյա իրավիճակի ուսումնասիրության հիման վրա:

Ծանոթագրություն 3. «Տոկոսային և նմանատիպ եկամուտներ»

Տոկոսային և նմանատիպ եկամուտներ	Հաշվետու ժամանակաշրջան	Նախորդ ժամանակաշրջան
Տոկոսային եկամուտներ բանկային հաշիվներից և ներդրված ավանդներից	0	117
Տոկոսային եկամուտներ արժեթղթերից	1,008,733	980,099
Տոկոսային եկամուտներ փոխառություններից	104,899	232,141
Տոկոսային եկամուտներ ռեպո համաձայնագրերից		
Տոկոսային եկամուտներ սվոպից		9,267
Այլ տոկոսային եկամուտներ	6	
Ընդամենը	1,113,638	1,221,624

Տոկոսային և նմանատիպ ծախսեր	Հաշվետու ժամանակաշրջան	Նախորդ ժամանակաշրջան
Տոկոսային ծախսեր ներգրավված փոխառությունների և ստացված վարկերի դիմաց	(23,979)	(16,750)
Տոկոսային ծախսեր ռեպո համաձայնագրերի գծով	(892,611)	(649,420)
Տոկոսային ծախսեր սվոպի գծով	(39,515)	(46)
Տոկոսային ծախսեր ներդրումային ընկերությունների կողմից թողարկված արժեթղթերի դիմաց		
Այլ տոկոսային ծախսեր	(3,185)	(3,826)
Ընդամենը	(959,290)	(670,042)
Զուտ տոկոսային և նմանատիպ եկամուտ	154,348	551,582

Ծանոթագրություն 4. «Կոմիսիոն և այլ վճարների տեսքով եկամուտներ և ծախսեր»

Կոմիսիոն և այլ վճարների տեսքով եկամուտներ	Հաշվետու ժամանակաշրջան	Նախորդ ժամանակաշրջան
Արժեթղթերի փաթեթի կառավարման գծով միջնորդավճարներից		
Արժեթղթերով գործարքներից միջնորդավճարներից	9,296	
Խորհրդատվական ծառայությունների գծով միջնորդավճարներից		208
Արժեթղթերի տեղաբաշխման գծով միջնորդավճարներից		
Այլ ներդրումային ծառայությունների գծով միջնորդավճարներից		
Պահառության գործունեությունից	45,389	15
Այլ միջնորդավճարներ	27,406	
Ընդամենը	82,091	223

Կոմիսիոն և այլ վճարների տեսքով ծախսեր	Հաշվետու ժամանակաշրջան	Նախորդ ժամանակաշրջան
Միջնորդավճարների գծով ծախսեր	(4,135)	(1,127)
Ստացված զուտ կոմիսիոն և այլ վճարներ	77,956	(1,127)

Ծանոթագրություն 5. «Եկամուտ շահաբաժիններ»

Շահաբաժիններ	Հաշվետու ժամանակաշրջան	Նախորդ ժամանակաշրջան
Սովորական բաժնետոմսերի գծով հայտարարված շահաբաժիններ		
Սովորական բաժնետոմսերի գծով վճարված շահաբաժիններ		
Արտոնյալ բաժնետոմսերի գծով հայտարարված շահաբաժիններ		
Արտոնյալ բաժնետոմսերի գծով վճարված շահաբաժիններ		

Ծանոթագրություն 6. «Զուտ եկամուտ առևտրային գործառնություններից»

Առևտրական նպատակներով պահվող ներդրումներից զուտ եկամուտներ	Հաշվետու ժամանակաշրջան	Նախորդ ժամանակաշրջան
Շահույթի կամ վնասի միջոցով վերաչափվող իրական արժեքով հաշվառվող ֆինանսական ակտիվների առք ու վաճառքից զուտ եկամուտ		
Շահույթի կամ վնասի միջոցով վերաչափվող իրական արժեքով հաշվառվող ֆինանսական ակտիվների իրական արժեքի փոփոխությունից զուտ եկամուտ	(16,076)	5,645
Ընդամենը	(16,076)	5,645
Վաճառքի համար մատչելի ներդրումներից զուտ եկամուտներ	Հաշվետու ժամանակաշրջան	Հաշվետու ժամանակաշրջան

Իրական արժեքով չափվող՝ այլ համապարփակ ֆինանսական արդյունքով ներդրումների առք ու վաճառքից զուտ եկամուտ	(33,185)	(28,104)
Իրական արժեքով չափվող՝ այլ համապարփակ ֆինանսական արդյունքով ներդրումների իրական արժեքի փոփոխությունից զուտ եկամուտ	266,338	913,489
Ընդամենը	233,153	885,385

Արտարժույթային գործառնություններից զուտ եկամուտներ	Հաշվետու ժամանակաշրջան	Նախորդ ժամանակաշրջան
Արտարժույթի առք ու վաճառքից ստացված զուտ եկամուտ	8,777	(898)
Արտարժույթի վերագնահատումից ստացված զուտ եկամուտ	(112,440)	(66,634)
Ընդամենը	(103,663)	(67,532)
Ընդամենը զուտ եկամուտ առևտրային գործառնություններից	113,414	823,498

Ծանոթագրություն 7. «Այլ գործառնական եկամուտ»

Այլ գործառնական եկամուտ	Հաշվետու ժամանակաշրջան	Նախորդ ժամանակաշրջան
Հիմնական միջոցների և ոչ նյութական ակտիվների օտարումից ստացված զուտ եկամուտներ		
Հիմնական միջոցների և ոչ նյութական ակտիվների վերագնահատումից և արժեզրկման հակադարձումից զուտ եկամուտներ		
Այլ եկամուտներ	756	7,426
Ընդամենը	756	7,426

Ծանոթագրություն 8. «Զուտ մասհանումներ ակտիվների հնարավոր կորուստների պահուստներին»

Բանկերի և այլ ֆինանսական կազմակերպությունների նկատմամբ պահանջների գծով	Ծանոթ.	Հաշվետու ժամանակաշրջան	Նախորդ ժամանակաշրջան
Պահուստի սկզբնական մնացորդ	15	(59,496)	(42,218)
Պահուստին կատարված մասհանումներ		(176,754)	(625,936)
Պահուստին կատարված մասհանումների վերադարձ		206,939	640,274
Պահուստին կատարված զուտ մասհանումներ		30,185	14,338
Նախկինում հետհաշվեկշիռ դուրս գրված գումարների վերադարձ			
Պահուստի օգտագործում			
Պահուստի վերջնական մնացորդ		(29,311)	(27,880)

Հաճախորդների նկատմամբ պահանջներ	Ծա- նոթ.	Հաշվետու ժամանակաշրջան	Նախորդ ժամանակաշրջան
Պահուստի սկզբնական մնացորդ	16	(15,528)	(1,455)
Պահուստին կատարված մասհանումներ		(563)	(11,677)
Պահուստին կատարված մասհանումների վերադարձ		9,069	7,017
Պահուստին կատարված զուտ մասհանումներ		8,506	(4,660)
Նախկինում հետհաշվեկշիռ դուրս գրված գումարների վերադարձ			
Պահուստի օգտագործում			
Պահուստի վերջնական մնացորդ		(7,022)	(6,115)

Ներդրումների գծով	Ծա- նոթ.	Հաշվետու ժամանակաշրջան	Նախորդ ժամանակաշրջան
Պահուստի սկզբնական մնացորդ	19		
Պահուստին կատարված մասհանումներ			
Պահուստին կատարված մասհանումների վերադարձ			
Պահուստին կատարված զուտ մասհանումներ			
Նախկինում հետհաշվեկշիռ դուրս գրված գումարների վերադարձ			
Պահուստի օգտագործում			
Պահուստի վերջնական մնացորդ			

Այլ ակտիվների գծով	Ծա- նոթ.	Հաշվետու ժամանակաշրջան	Նախորդ ժամանակաշրջան
Պահուստի սկզբնական մնացորդ	23		
Պահուստին կատարված մասհանումներ			
Պահուստին կատարված մասհանումների վերադարձ			
Պահուստին կատարված զուտ մասհանումներ			
Նախկինում հետհաշվեկշիռ դուրս գրված գումարների վերադարձ			
Պահուստի օգտագործում			
Պահուստի վերջնական մնացորդ			

Ծանոթագրություն 9. «Ընդհանուր վարչական ծախսեր»

Ընդհանուր վարչական ծախսեր	Հաշվետու ժամանակաշրջան	Նախորդ ժամանակաշրջան
----------------------------------	-----------------------------------	---------------------------------

Ծախսեր հաշվարկված աշխատավարձի և դրան հավասարեցված այլ վճարումների գծով	(125,716)	(103,805)
Ծախսեր սոցիալական ապահովության վճարների գծով		
Գործուղման և ուսուցման գծով ծախսեր	(1,385)	(305)
Անձնակազմի այլ ծախսեր		
Գործառնական վարձակալության գծով ծախսեր		(20,646)
Ներդրումային ընկերության շենքի և սարքավորումների, փոխադրամիջոցների տեխնիկական սպասարկման և պահպանման գծով ծախսեր	(6,355)	(8,258)
Առօրյա և այլ խորհրդատվական ծառայությունների գծով ծախսեր	(11,556)	(9,162)
Կապի և հաղորդակցման միջոցների գծով ծախսեր	(3,003)	(2,800)
Գրասենյակային և կազմակերպչական ծախսեր	(2,723)	(1,180)
Տրանսպորտային ծախսեր	(3,072)	
Այլ վարչական ծախսեր	(9,108)	(26,377)
Ընդամենը	(162,918)	(172,533)

2022 թվականի հունիսի 30-ի դրությամբ Ընկերության աշխատակիցների թվաքանակը կազմել է 16 մարդ: Սեկ աշխատողին բաժին ընկնող միջին ամսական աշխատավարձի չափն է 774,387 ՀՀ դրամ:

Ծանոթագրություն 10. «Այլ գործառնական ծախսեր»

Այլ գործառնական ծախսեր	Հաշվետու ժամանակաշրջան	Նախորդ ժամանակաշրջան
Հասարակական կապերի գծով ծախսեր	(226)	(445)
Հիմնական միջոցների ամորտիզացիոն ծախսեր	(30,722)	(23,753)
Ոչ նյութական ակտիվների ամորտիզացիոն ծախսեր	(1,746)	(1,549)
Այլ ծախսեր	(3,897)	(2,378)
Ընդամենը	(36,591)	(28,125)

Ծանոթագրություն 11. «Այլ անձանց կանոնադրական կապիտալում ներդրումներից զուտ շահույթ (վնաս)»

Այլ անձանց կանոնադրական կապիտալում ներդրումներից զուտ եկամուտ	Հաշվետու ժամանակաշրջան	Նախորդ ժամանակաշրջան
Ասոցիացված կազմակերպություններում ներդրումներից		
Համատեղ վերահսկվող միավորներում ներդրումներից		
Դուստր ներդրումային ընկերություններում ներդրումներից		
Այլ դուստր ընկերություններում ներդրումներից		

Ընդամենը		
-----------------	--	--

Ծանոթագրություն 12. «Շահութահարկի գծով ծախս»

Շահութահարկի գծով ծախս	Հաշվետու ժամանակաշրջան	Նախորդ ժամանակաշրջան
Ընթացիկ հարկի գծով ծախս	(48,296)	(228,382)
Տվյալ ժամանակաշրջանում ճանաչված՝ նախորդ ժամանակաշրջանների ընթացիկ հարկի ճշգրտումները Հետաձգված հարկի գծով ծախս	1,603	2,076
Ընդամենը	(46,693)	(226,306)

Շահութահարկի գծով ծախսի և հաշվապահական շահույթի միջև փոխկապակցվածությունը.

	Հաշվետու ժամանակաշրջան	Արդյունավետ դրույքաչափ (%)	Նախորդ ժամանակաշրջան	Արդյունավետ դրույքաչափ (%)
Շահույթը մինչև հարկումը	146,695		1,190,622	
Շահութահարկ՝ դրույքաչափով	48,296	18%	214,312	18%
Հարկման նպատակով եկամուտների և ծախսերի ճշգրտումներ ոչ ժամանակավոր տարբերությունների գծով				
Դրական փոխարժեքային տարբերություն			11,994	1%
Չհարկվող եկամուտներ				
Չնվազեցվող ծախսեր	121,616	13.83%		
Նախորդ տարվա հաշվարկված հարկային ծախսի ճշտում				
Շահութահարկի գծով ծախս	46,693	31.83%	226,306	19%

Ծանոթագրություն 13. «Մեկ բաժնետոմսին բաժին ընկնող բազային շահույթ»

Մեկ բաժնետոմսին բաժին ընկնող բազային շահույթ	Հաշվետու ժամանակաշրջան	Նախորդ ժամանակաշրջան
Հաշվետու ժամանակաշրջանի զուտ շահույթ հարկումից հետո		
Տվյալ հաշվետու ժամանակաշրջանի համար հաշվարկված շահաբաժիններ արտոնյալ բաժնետոմսերի գծով		
Սովորական բաժնետոմսերի սեփականատերերին վերագրվող տվյալ ժամանակաշրջանի զուտ շահույթ (վնաս)		
Տվյալ ժամանակաշրջանի ընթացքում շրջանառության մեջ գտնվող սովորական բաժնետոմսերի կշռված միջին թիվը		
Մեկ բաժնետոմսին բաժին ընկնող բազային շահույթ		
Մեկ բաժնետոմսին բաժին ընկնող նոսրացված շահույթ		

Ծանոթագրություն 14. «Կանխիկ դրամական միջոցներ և մնացորդներ ՀՀ կենտրոնական բանկում»

Կանխիկ դրամական միջոցներ, դրանց համարժեքներ և մնացորդներ ՀՀ կենտրոնական բանկում	Հաշվետու ժամանակաշրջան	Նախորդ ժամանակաշրջան
Կանխիկ դրամական միջոցներ և վճարային փաստաթղթեր		
Կանոնադրական կապիտալի կուտակման հաշիվ ՀՀ կենտրոնական բանկում		
Դեպոնացված միջոցներ ՀՀ կենտրոնական բանկում		
Հաշվեգրված տոկոսներ		
Կանխիկ դրամական միջոցներ և մնացորդներ ՀՀ կենտրոնական բանկում		

Ընկերությունը 31.03.2022թ.-ի դրությամբ չունի կանխիկ դրամական միջոցներ:

Ծանոթագրություն 15. «Պահանջներ բանկերի և այլ ֆինանսական կազմակերպությունների նկատմամբ»

Ընթացիկ հաշիվներ	Հաշվետու ժամանակաշրջան	Նախորդ ժամանակաշրջան
ՀՀ բանկերում	235,919	59,666
Այլ բանկերում		
Դեպոնացված հաշիվներ բանկերում		
Հաշվեգրված տոկոսներ		
Ընդամենը	235,919	59,666
Տրամադրված փոխառություններ և ավանդներ, այլ պահանջներ		
ՀՀ ԿԲ-ում՝ տրամադրված փոխառություններ և ավանդներ ռեպո (հետգնման) պայմանագրեր այլ		
Բանկերում՝ տրամադրված փոխառություններ և ավանդներ ռեպո (հետգնման) համաձայնագրեր արժեթղթերի փաթեթի կառավարում այլ		
Ներդրումային և այլ ֆինանսական կազմակերպություններում տրամադրված փոխառություններ և ավանդներ ռեպո (հետգնման) համաձայնագրեր արժեթղթերի փաթեթի կառավարում այլ		
Հաշվեգրված տոկոսներ		
Ընդամենը		
Բանկերի և այլ ֆինանսական կազմակերպությունների նկատմամբ պահանջների գծով հնարավոր կորուստների		

պահուստ (ծանոթ. 8)		
Չուտ պահանջներ բանկերի և այլ ֆինանսական կազմակերպությունների նկատմամբ	235,919	59,666

2022թ-ի սեպտեմբերի 31-ի դրությամբ Ընկերության ընթացիկ հաշիվների ընդհանուր գումարը ՀՀ բանկերում կազմում է 235,919 հազար ՀՀ դրամ, և նրա օգտագործման նկատմամբ որևէ սահմանափակում չկա:

Ծանոթագրություն 16. «Պահանջներ հաճախորդների նկատմամբ»

Պահանջներ հաճախորդների նկատմամբ	Հաշվետու ժամանակաշրջան	Նախորդ ժամանակաշրջան
Տրամադրված փոխառություններ, այդ թվում՝ ՀՀ կառավարությանը ՀՀ տեղական ինքնակառավարման մարմիններին ռեպո (հետզմման) համաձայնագրեր		
արժեթղթերի փաթեթի կառավարում		
այլ	820,932	1,617,161
Նշված հոդվածների գծով հաշվեգրված տոկոսներ	37,368	14,010
Ընդամենը պահանջներ	858,900	1,631,171
Հաճախորդների նկատմամբ պահանջների հնարավոր կորուստների պահուստ (ծանոթ. 8)		(11,841)
Ընդամենը զուտ պահանջներ	858,900	1,619,330

Հաշվետու ժամանակաշրջանի վերջի դրությամբ հաճախորդներին տրամադրված արժեգրված փոխառությունների կառուցվածքը	Հաշվետու ժամանակաշրջանի գումարը/քանակը	Նախորդ ժամանակաշրջանի գումարը/քանակը
Տրամադրված փոխառություններ, որից		
արժեգրված փոխառություններ, այդ թվում՝ ժամկետանց վերանայված (վերաձևակերպված) վերաֆինանսավորված		
Ընդամենը փոխառություններ		
Հաճախորդներին տրամադրված փոխառությունների գծով հնարավոր կորուստների պահուստ (ծանոթ. 8)		
Ընդամենը զուտ փոխառություններ		

Հաճախորդների նկատմամբ պահանջների վերլուծությունն ըստ հաճախորդների	Հաշվետու ժամանակաշրջան	Նախորդ ժամանակաշրջան
Բանկեր, այդ թվում՝ տրամադրված փոխառություններ ռեպո (հետզմման) համաձայնագրեր		
այլ		

Այլ ֆինանսական կազմակերպություններ, այդ թվում՝ տրամադրված փոխառություններ ռեպո (հետգնման) համաձայնագրեր այլ		
Պետական կազմակերպություններ, այդ թվում՝ տրամադրված փոխառություններ ռեպո (հետգնման) համաձայնագրեր այլ		
Ֆինանսական կազմակերպություն չհանդիսացող ոչ պետական կազմակերպություններ, այդ թվում՝ խոշոր կազմակերպություններ փոքր և միջին կազմակերպություններ	820,932	1,617,161
Անհատ ձեռնարկատեր չհանդիսացող Ֆիզիկական անձինք, այդ թվում՝ փոխառություններ ռեպո (հետգնման) համաձայնագրեր այլ		
Անհատ ձեռնարկատերեր, այդ թվում՝ փոխառություններ ռեպո (հետգնման) համաձայնագրեր		
Հաշվեգրված տոկոսներ, այդ թվում՝ տրամադրված փոխառությունների գծով ռեպո (հետգնման) համաձայնագրերի գծով այլ ակտիվների գծով	37,368	14,010
Ընդամենը պահանջներ	858,300	1,631,171
Հաճախորդների նկատմամբ պահանջների հնարավոր կորուստների պահուստ (ծանոթ. 8)		(11,841)
Ընդամենը զուտ պահանջներ	858,300	1,619,330

Ընկերության կողմից փոխառություններ տրամադրվել են Ռեհնշին ՍՊԸ-ին: Նշված փոխառությունների տոկոսային հարաբերակցությունը ընդհանուր կապիտալի նկատմամբ կազմում է 50.8%:

Հաճախորդների նկատմամբ պահանջների վերլուծությունն ըստ ռեզիդենտության	Հաշվետու ժամանակաշրջան	Տոկոսային հարաբերությունը	Նախորդ ժամանակաշրջան	Տոկոսային հարաբերությունը
ՀՀ ռեզիդենտներ	820,932	95,65%	1,605,320	99.13%
ԲԲԲ-/Բաա3/ և բարձր վարկանիշ ունեցող երկրների ռեզիդենտներ				
ԲԲԲ-/Բաա3/-ից ցածր վարկանիշ ունեցող և վարկանիշ չունեցող երկրների ռեզիդենտներ				
Հաշվեգրված տոկոսներ	37,368	4.35%	14,010	0.87%
Ընդամենը	858,300	100%	1,619,330	100%

Ծանոթագրություն 17. «Շահույթի կամ վնասի միջոցով իրական արժեքով չափվող ֆինանսական ակտիվներ»

Պետական արժեթղթեր	Հաշվետու ժամանակաշրջան	Նախորդ ժամանակաշրջան
--------------------------	-------------------------------	-----------------------------

ՀՀ պետական արժեթղթեր, այդ թվում՝ գանձապետական պարտատոմսեր կենտրոնական բանկի պարտատոմսեր այլ		
ԲԲԲ- (Բաա3) և բարձր վարկանիշ ունեցող երկրների պետական արժեթղթեր, այդ թվում՝ գանձապետական պարտատոմսեր կենտրոնական բանկի պարտատոմսեր այլ		
ԲԲԲ- (Բաա3) -ից ցածր վարկանիշ ունեցող և վարկանիշ չունեցող երկրների պետական արժեթղթեր գանձապետական պարտատոմսեր կենտրոնական բանկի պարտատոմսեր այլ		
Ընդամենը պետական արժեթղթեր		

ՀՀ ոչ պետական արժեթղթեր	Հաշվետու ժամանակաշրջան		Նախորդ ժամանակաշրջան	
	<i>ցուցակ- ված</i>	<i>չցուցակ- ված</i>	<i>ցուցակ- ված</i>	<i>չցուցակ- ված</i>
Ա- /Ա3/ և բարձր վարկանիշ ունեցող թողարկողի երկարաժամկետ պարտքային գործիքներ կարճաժամկետ պարտքային գործիքներ բաժնային գործիքներ այլ				
Հայաստանի Հանրապետության կենտրոնական բանկի կողմից «Գ-» և բարձր վարկանիշ ստացած թողարկողի երկարաժամկետ պարտքային գործիքներ կարճաժամկետ պարտքային գործիքներ բաժնային գործիքներ այլ				
ԲԲԲ+ /Բաա1/ և ցածր վարկանիշ ունեցող, այլ վարկանիշ ունեցող և վարկանիշ չունեցող թողարկողի երկարաժամկետ պարտքային գործիքներ կարճաժամկետ պարտքային գործիքներ բաժնային գործիքներ այլ				
Ընդամենը ՀՀ ոչ պետական արժեթղթեր				

Այլ երկրների ոչ պետական արժեթղթեր	Հաշվետու ժամանակաշրջան		Նախորդ ժամանակաշրջան	
	<i>ցուցակ- ված</i>	<i>չցուցակ- ված</i>	<i>ցուցակ- ված</i>	<i>չցուցակ- ված</i>
Ա- /Ա3/ և բարձր վարկանիշ ունեցող թողարկողի երկարաժամկետ պարտքային գործիքներ կարճաժամկետ պարտքային գործիքներ բաժնային գործիքներ այլ				
ԲԲԲ+ /Բաա1/ և ցածր վարկանիշ ունեցող, այլ վարկանիշ ունեցող և վարկանիշ չունեցող թողարկողի երկարաժամկետ պարտքային գործիքներ կարճաժամկետ պարտքային գործիքներ բաժնային գործիքներ այլ				
Ընդամենը շահույթի կամ վնասի միջոցով վերաչափվող իրական արժեքով հաշվառվող ՀՀ ոչ պետական արժեթղթեր				

Ընդամենը շահույթի կամ վնասի միջոցով վերաչափվող իրական արժեքով հաշվառվող արժեթղթեր		
Շահույթի կամ վնասի միջոցով վերաչափվող իրական արժեքով հաշվառվող այլ ֆինանսական ակտիվներ		
Տրամադրված փոխառություններ, դեբիտորական պարտքեր Ա- /Ա3/ և բարձր վարկանիշ ունեցող վարկառուների ԲԲԲ+ /Բաա1/ և ցածր վարկանիշ ունեցող, այլ վարկանիշ ունեցող և վարկանիշ չունեցող փոխառուների տրամադրված փոխառություններ Այլ		
Ածանցյալ գործիքներ ֆյուչերս ֆորվարդ օպցիոն սվոպ այլ		
Ընդամենը		
Ընդամենը շահույթի կամ վնասի միջոցով վերաչափվող իրական արժեքով հաշվառվող ֆինանսական ակտիվներ		

Ծանոթագրություն 18. «Այլ համապարփակ ֆինանսական արդյունքի միջոցով իրական արժեքով չափվող ֆինանսական ակտիվներ»

Պետական արժեթղթեր	Հաշվետու ժամանակաշրջան	Նախորդ ժամանակաշրջան
ՀՀ պետական պարտատոմսեր գանձապետական պարտատոմսեր կենտրոնական բանկի պարտատոմսեր այլ	12,108,377	14,322,580
ԲԲԲ- /Բաա3/ և բարձր վարկանիշ ունեցող երկրների պետական արժեթղթեր գանձապետական պարտատոմսեր կենտրոնական բանկի պարտատոմսեր այլ		
ԲԲԳ+ /Բաա1/ և ցածր վարկանիշ ունեցող, վարկանիշ չունեցող երկրների պետական արժեթղթեր գանձապետական պարտատոմսեր կենտրոնական բանկի պարտատոմսեր այլ		
Ընդամենը պետական արժեթղթեր	12,108,377	14,322,580

ՀՀ ոչ պետական արժեթղթեր	գուցակ-ված	չգուցակ-ված	գուցակ-ված	չգուցակ-ված
Ա- /Ա3/ և բարձր վարկանիշ ունեցող թողարկողի երկարաժամկետ պարտքային գործիքներ կարճաժամկետ պարտքային գործիքներ բաժնային գործիքներ այլ				
Հայաստանի Հանրապետության կենտրոնական բանկի կողմից «Գ-» և բարձր վարկանիշ ստացած թողարկողի երկարաժամկետ պարտքային գործիքներ կարճաժամկետ պարտքային գործիքներ				

բաժնային գործիքներ այլ				
ԲԲԲ+ /Բաա1/ և ցածր վարկանիշ ունեցող, այլ վարկանիշ ունեցող և վարկանիշ չունեցող թողարկողի երկարաժամկետ պարտքային գործիքներ կարճաժամկետ պարտքային գործիքներ բաժնային գործիքներ այլ			511,904	
Ընդամենը ՀՀ ոչ պետական արժեթղթեր		12,148		15,899
		12,148	511,904	15,899

Այլ երկրների ոչ պետական արժեթղթեր

	<u>ցուցակ- ված</u>	<u>չցուցակ- ված</u>	<u>ցուցակ- ված</u>	<u>չցուցակ- ված</u>
Ա- /Ա3/ և բարձր վարկանիշ ունեցող թողարկողի երկարաժամկետ պարտքային գործիքներ կարճաժամկետ պարտքային գործիքներ բաժնային գործիքներ այլ				
ԲԲԲ+ /Բաա1/ և ցածր վարկանիշ ունեցող, այլ վարկանիշ ունեցող և վարկանիշ չունեցող թողարկողի երկարաժամկետ պարտքային գործիքներ կարճաժամկետ պարտքային գործիքներ բաժնային գործիքներ այլ				
Ընդամենը այլ երկրների ոչ պետական արժեթղթեր				
Ընդամենը վաճառքի համար մատչելի արժեթղթեր		12,120,525		14,850,383

Այլ համապարփակ ֆինանսական արդյունքի միջոցով իրական արժեքով չափվող ֆինանսական ակտիվներ				
տրամադրված փոխառություններ, ֆակտորինգ, դեբիտորական պարտքեր Ա- /Ա3/ և բարձր վարկանիշ ունեցող վարկառուների ԲԲԲ+ /Բաա1/ և ցածր վարկանիշ ունեցող, այլ վարկանիշ ունեցող և վարկանիշ չունեցող վարկառուների փոխառություններ Այլ				
Ընդամենը				

Ընդամենը վաճառքի համար մատչելի Ֆինանսական ակտիվներ	12,120,525	14,850,383
---	------------	------------

Այլ համապարփակ ֆինանսական արդյունքի միջոցով իրական արժեքով չափվող ֆինանսական ակտիվներից 11,973,928 հազար դրամ իրական արժեքով ՀՀ պետական արժեթղթերը գրավադրվել են ՀՀ ռեզիդենտ բանկերին ռեպո համաձայնագրով (տես Ծանոթագրություն 23):

Ծանոթագրություն 19. «Ամորտիզացված արժեքով չափվող ֆինանսական ակտիվներ»

Պետական արժեթղթեր	Հաշվետու ժամանակաշրջան	Նախորդ ժամանակաշրջան
ՀՀ պետական պարտատոմսեր, այդ թվում՝ գանձապետական պարտատոմսեր կենտրոնական բանկի պարտատոմսեր այլ		
ԲԲԲ- /Բաա3/ և բարձր վարկանիշ ունեցող երկրների պետական արժեթղթեր, այդ թվում՝		

գանձապետական պարտատոմսեր կենտրոնական բանկի պարտատոմսեր այլ		
ԲԲ+ /Բա1/ և ցածր վարկանիշ ունեցող, ինչպես նաև վարկանիշ չունեցող երկրների պետական արժեթղթեր, այդ թվում՝ գանձապետական պարտատոմսեր կենտրոնական բանկի պարտատոմսեր այլ		
Հաշվեգրված տոկոսներ		
Ընդամենը պետական արժեթղթեր		

ՀՀ ոչ պետական արժեթղթեր

	<i>ցուցակ- ված</i>	<i>չցուցակ- ված</i>	<i>ցուցակ- ված</i>	<i>չցուցակ- ված</i>
Ա-/Ա3/ և բարձր վարկանիշ ունեցող թողարկողի, այդ թվում՝ երկարաժամկետ պարտքային գործիքներ կարճաժամկետ պարտքային գործիքներ այլ				
Հայաստանի Հանրապետության կենտրոնական բանկի կողմից «Գ-» և բարձր վարկանիշ ստացած թողարկողի, այդ թվում՝ երկարաժամկետ պարտքային գործիքներ կարճաժամկետ պարտքային գործիքներ այլ				
ԲԲԲ+ /Բաա1/ և ցածր վարկանիշ ունեցող, այլ վարկանիշ ունեցող և վարկանիշ չունեցող թողարկողի, այդ թվում՝ երկարաժամկետ պարտքային գործիքներ կարճաժամկետ պարտքային գործիքներ այլ				
Հաշվեգրված տոկոսներ				
Ընդամենը				

Այլ երկրների ոչ պետական արժեթղթեր

	<i>ցուցակվ ած</i>	<i>չցուցակ- ված</i>	<i>ցուցակ- ված</i>	<i>չցուցակ- ված</i>
Ա- /Ա3/ և բարձր վարկանիշ ունեցող թողարկողի, այդ թվում՝ երկարաժամկետ պարտքային գործիքներ կարճաժամկետ պարտքային գործիքներ այլ				
ԲԲԲ+ /Բաա1/ և ցածր վարկանիշ ունեցող, այլ վարկանիշ ունեցող և վարկանիշ չունեցող թողարկողի, այդ թվում՝ երկարաժամկետ պարտքային գործիքներ կարճաժամկետ պարտքային գործիքներ այլ				
Հաշվեգրված տոկոսներ				
Ընդամենը				
Ամորտիզացված արժեքով չափվող ֆինանսական ակտիվների արժեզրկում (հնարավոր կորուստների պահուստ) (ծանոթ. 8)				
Չուտ ներդրումներ մինչև մարման ժամկետը պահվող ֆինանսական ակտիվներում				

Ծանոթագրություն 20. «Ներդրումներ այլ անձանց կանոնադրական կապիտալում»

Այլ անձանց կանոնադրական կապիտալում ներդրումների շարժը	Հաշվետու ժամանակաշրջան	Նախորդ ժամանակաշրջան
Մնացորդը ժամանակաշրջանի սկզբում		
Ավելացում		
Օտարում (վաճառք)		
Արժեքի արժեզրկում		
Մնացորդը ժամանակաշրջանի վերջում		

Այլ կազմակերպությունների կանոնադրական կապիտալում ներդրումներ	Հաշվետու ժամանակաշրջան	Նախորդ ժամանակաշրջան
Ասոցիացված կազմակերպություններում ներդրումներ		
Համատեղ վերահսկվող միավորներում ներդրումներ		
Դուստր ներդրումային ընկերություններում ներդրումներ		
Այլ դուստր ընկերություններում ներդրումներ		
Շահարաժիններ		
Ընդամենը		

Ծանոթագրություն 21. «Հիմնական միջոցներ և ոչ նյութական ակտիվներ»

Հիմնական միջոցներ

Հոդվածի անվանումը	Շենքեր	Համակ. և կապի միջոցներ	Փոխադրամիջոցներ	Գույք և գրասենյակային սարքավոր.	Այլ հիմնական և միջոցներ	Հիմն.միջ. գծով կապ. ներդ.	Վարձակ. հիմն.միջ. գծով կապ. ներդր.	Ընդամենը
Սկզբնական արժեք								
Մնացորդը նախորդ ժամանակաշրջանի սկզբում		14,912	126,613	4,446	4,099		0	145,264
Ավելացում		3,941		36,527	3,589		91,681	135,738
Օտարում/Դուրսգրում		(5,643)		(3,084)	(2,430)			(11,157)
Ճշգրտում								
Վերագնահատում								
Վերադասակարգում								
Մնացորդը նախորդ ժամանակաշրջանի վերջում		13,210	126,613	37,889	5,258		91,681	274,651

Ավելացում		315		420	55		791
Օտարում/Դուրսգրում							
Ճշգրտում							
Վերագնահատում							
Արժեզրկում							
Վերագնահատումից մաշվածության ճշգրտում							
Մնացորդը հաշվետու ժամանակաշրջանի վերջում		13,525	126,613	38,309	5,313	91,681	275,441
<u>Կուտակված մաշվածություն</u>							
Մնացորդը նախորդ ժամանակաշրջանի սկզբում		(9,803)	(85,063)	(4,055)	(1,984)	0	(100,905)
Ավելացում		(3,734)	(7,790)	(5,242)	(1,237)	(16,245)	(34,248)
Օտարում/Դուրսգրում		5,643		2,936	2,370		10,949
Ճշգրտում							
Վերադասակարգում							
Վերագնահատում							
Մնացորդը նախորդ ժամանակաշրջանի վերջում		(7,894)	(92,853)	(6,361)	(851)	(16,245)	(124,204)
Ավելացում		(2,400)	(5,606)	(5,518)	(1,071)	(16,127)	(30,722)
Օտարում/Դուրսգրում							
Ճշգրտում							
Վերագնահատումից մաշվածության ճշգրտում							
Արժեզրկում							
Մնացորդը հաշվետու ժամանակաշրջանի վերջում		(10,294)	(98,459)	(11,879)	(1,922)	(32,372)	(154,926)
<u>Զուտ հաշվեկշռային արժեք</u>							
նախորդ հաշվետու ժամանակաշրջանի վերջում		5,315	33,760	31,528	4,407	75,436	150,447
հաշվետու ժամանակաշրջանի վերջում		3,231	28,154	26,430	3,391	59,309	120,515

Ոչ նյութական ակտիվներ

	Համա- կարգ- չափն ծրագ- րեր	Լիցենզի ա-ներ և վատա- հազրեր	Հեղինակայի ն իրավունքնե ր	Այլ ոչ նյութական ակտիվներ	Ոչ նյութական ակտիվների գծով կապ.ներդ.	Ընդամենը
<u>Սկզբնական արժեք</u>						
Մնացորդը նախորդ ժամանակաշրջանի սկզբում	14,918	5,249				20,167
Ավելացում	8,875	772				9,647
Օտարում		(672)				(672)
Արժեզրկում						
Վերագնահատում						
Մնացորդը նախորդ ժամանակաշրջանի վերջում	23,793	5,350				29,143
Ավելացում						
Օտարում						
Վերագնահատում						
Արժեզրկում						
Վերագնահատումից մաշվածության ճշգրտում						
Մնացորդը հաշվետու ժամանակաշրջանի վերջում	23,793	5,350				29,143
<u>Կուտակված մաշվածություն</u>						
Մնացորդը նախորդ ժամանակաշրջանի սկզբում	(5,704)	(3,127)				(8,831)
Ավելացում	(1,555)	(645)				(2,200)
Օտարում		172				172
Արժեզրկում						
Վերագնահատում						
Մնացորդը նախորդ ժամանակաշրջանի վերջում	(7,260)	(3,600)				(10,860)
Ավելացում	(1,746)	(451)				(2,197)
Օտարում						
Վերագնահատումից մաշվածության ճշգրտում						
Արժեզրկում						
Մնացորդը հաշվետու ժամանակաշրջանի	(9,006)	(4,051)				(13,057)

վերջում					
Չուտ հաշվեկշռային արժեք					
Նախորդ հաշվետու ժամանակաշրջանի վերջում	16,533	1,750			18,283
Հաշվետու ժամանակաշրջանի վերջում	14,787	1,299			16,086

Ծանոթագրություն 22. «Այլ ակտիվներ»

	Հաշվետու ժամանակաշրջան	Նախորդ ժամանակաշրջան
Դերիտորական պարտքեր բյուջեի գծով		
Դերիտորական պարտքեր մատակարարների գծով		
Կանխավճարներ աշխատակիցներին	110	
Կանխավճարներ մատակարարներին	6,111	4,434
Կանխավճարներ բյուջեի և պարտադիր սոցիալական ապահովագրության վճարների գծով	41,415	21
Այլ դերիտորական պարտքեր և կանխավճարներ		
Ընդամենը	47,636	4,455
Այլ ակտիվների գծով հնարավոր կորուստների պահուստ (ծանոթ. 8)		
Ընդամենը	47,636	4,455
Այլ ակտիվներ		
Պահեստ	300	312
Բռնագանձված գրավ և վաճառքի համար պահվող ակտիվներ		
Ապագա ժամանակաշրջանի ծախսեր		
Հեջավորման ածանցյալ գործիքներ		
Այլ ակտիվներ	40,128	21,407
Ընդամենը այլ ակտիվներ	88,064	26,174

Ծանոթագրություն 23. «Պարտավորություններ բանկերի և այլ ֆինանսական կազմակերպությունների նկատմամբ»

	Հաշվետու ժամանակաշրջան	Նախորդ ժամանակաշրջան
ՀՀ կենտրոնական բանկ փոխառություններ ռեպո համաձայնագրեր այլ		
ՀՀ բանկեր փոխառություններ ռեպո համաձայնագրեր այլ	11,508,831 351,737	13,390,309
ԲԲԲ- (Բաա3) և բարձր վարկանիշ ունեցող բանկեր փոխառություններ		

<p>ռեպո (հետզմման) պայմանագրեր այլ</p> <p>ԲԲԲ- (Բաա3)-ից ցածր վարկանիշ ունեցող և վարկանիշ չունեցող բանկեր փոխառություններ ռեպո համաձայնագրեր այլ</p> <p>Հաշվեգրված տոկոսներ</p>	18,031	23,411
Ընդամենը	11,878,599	13,413,720
<p>Ֆինանսական կազմակերպություններ փոխառություններ ռեպո (հետզմման) պայմանագրեր այլ</p> <p>Հաշվեգրված տոկոսներ</p>		245,546
Ընդամենը		245,804
Ընդամենը պարտավորություններ բանկերի և միջազգային ֆինանսական կազմակերպությունների նկատմամբ	11,878,599	13,659,524

Ծանոթագրություն 24. «Պարտավորություններ հաճախորդների նկատմամբ»

	Հաշվետու ժամանակաշրջան	Նախորդ ժամանակաշրջան
<u>ՀՀ Կառավարության և տեղական ինքնակառավարման մարմինների նկատմամբ</u>		
Ռեպո համաձայնագրեր		
Փոխառություններ		
Այլ		
Հաշվարկված տոկոսներ		
Ընդամենը		
<u>ՀՀ ռեզիդենտ իրավաբանական անձանց, հիմնարկների նկատմամբ</u>		
Ռեպո համաձայնագրեր		
Փոխառություններ		
Այլ		
Հաշվարկված տոկոսներ		
Ընդամենը		
<u>Ոչ ռեզիդենտ իրավաբանական անձանց, հիմնարկների նկատմամբ</u>		
Ռեպո համաձայնագրեր		
Փոխառություններ		
Այլ		
Հաշվարկված տոկոսներ		
Ընդամենը		
<u>ՀՀ ռեզիդենտ անհատ ձեռնարկատերերի նկատմամբ</u>		
Ռեպո համաձայնագրեր		
Փոխառություններ		
Այլ		
Հաշվարկված տոկոսներ		
Ընդամենը		

<u>Ոչ ռեզիդենտ անհատ ձեռնարկատերերի նկատմամբ</u>		
Ռեպո համաձայնագրեր		
Փոխառություններ		
Այլ		
Հաշվարկված տոկոսներ		
Ընդամենը		
<u>ՀՀ ռեզիդենտ ֆիզիկական անձանց նկատմամբ</u>		
Ռեպո համաձայնագրեր		
Փոխառություններ		
Այլ		
Հաշվարկված տոկոսներ		
Ընդամենը		
<u>Ոչ ռեզիդենտ ֆիզիկական անձանց նկատմամբ</u>		
Ռեպո համաձայնագրեր		
Փոխառություններ		
Այլ		
Հաշվարկված տոկոսներ		
Ընդամենը		
Ընդամենը պարտավորություններ հաճախորդների նկատմամբ		

Ծանոթագրություն 25. «Շահույթի կամ վնասի միջոցով վերաչափվող իրական արժեքով հաշվառվող ֆինանսական պարտավորություններ»

<u>Շահույթի կամ վնասի միջոցով վերաչափվող իրական արժեքով հաշվառվող ֆինանսական պարտավորություններ</u>	Հաշվետու ժամանակաշրջան	Նախորդ ժամանակաշրջան
Շահույթի կամ վնասի միջոցով վերաչափվող իրական արժեքով հաշվառվող ածանցյալ գործիքներ՝ ֆյուչերս ֆորվարդ օպցիոն սվոպ այլ		
Հեջավորման ածանցյալ գործիքներ		
Այլ		
Ընդամենը		

Ծանոթագրություն 26. «Ներդրումային ընկերության կողմից թողարկված արժեթղթեր»

Ներդրումային ընկերության կողմից թողարկված արժեթղթեր	Հաշվետու ժամանակաշրջան	Նախորդ ժամանակաշրջան
Ներդրումային ընկերության կողմից թողարկված առանց տոկոսի արժեթղթեր		
Ներդրումային ընկերության կողմից թողարկված տոկոսային արժեթղթեր		
Ներդրումային ընկերության կողմից թողարկված արտոնյալ բաժնետոմսեր (ֆինանսական պարտավորություններ համարվող)		

Թողարկված այլ արժեթղթեր		
Հաշվեգրված տոկոսներ		
Ընդամենը		

Ծանոթագրություն 27. «Պահուստներ»

Պահուստներ	Հաշվետու ժամանակաշրջան	Նախորդ ժամանակաշրջան
Սկզբնական մնացորդ		
Պահուստին կատարված մասհանումներ		
Պահուստի օգտագործում		
Պահուստին կատարված զուտ մասհանումներ		
Վերջնական մնացորդ		

Ծանոթագրություն 28. «Այլ պարտավորություններ»

Այլ պարտավորություններ	Հաշվետու ժամանակաշրջան	Նախորդ ժամանակաշրջան
Կրեդիտորական պարտքեր բյուջեի գծով		
շահութահարկի գծով	58,071	190,202
ԱԱՀ-ի գծով	147	
այլ հարկերի ու տուրքերի գծով	3442	
սոցիալական ապահովագրության վճարումների գծով		
Պարտավորություններ աշխատակիցների նկատմամբ աշխատավարձի գծով	32,970	24,949
Կրեդիտորական պարտքեր մատակարարների նկատմամբ	5,557	4,671
Կրեդիտորական պարտքեր կանոնադրական կապիտալի համալրման գծով		
Այլ պարտավորություններ	80,157	48,801
Մնացորդը ժամանակաշրջանի վերջում	180,344	268,623

Ծանոթագրություն 29. «Կանոնադրական կապիտալ»

1. Ընկերության գրանցված և ամբողջությամբ վճարված բաժնետիրական կապիտալը 30.09.2022թ.-ի դրությամբ կազմում է 1,000,000 հազար դրամ:
2. Ընկերության թողարկված և տեղաբաշխված սովորական բաժնետոմսերի քանակը՝ 20,000 հատ, յուրաքանչյուրը 50,000 ՀՀ դրամ անվանական արժեքով:
3. Հաշվետու ժամանակաշրջանի վերջի դրությամբ Ընկերության մասնակիցներն են.

Նշանակալից մասնակցի անունը, ազգանունը	Ընկերությունում ունեցած մասնակցության զումարը	Ընկերությունում ունեցած մասնակցության չափը տոկոսային հարաբերությամբ
--	--	--

Էդուարդ Մարության	500,000,00	50%
Արայիկ Կարապետյան	500,000,00	50%

1. Հաշվետու ժամանակաշրջանում Ընկերության կողմից շահութաբաժիններ չեն վճարվել:

Ծանոթագրություն 30. « Կապիտալի այլ տարրեր»

Ընկերությունը 2022թ-ի սեպտեմբերի 30-ի դրությամբ հաշվեկշռում հաշվառվող կապիտալի այլ տարրեր չի ունեցել:

Ծանոթագրություն 31. «Գործարքներ կապակցված կողմերի հետ»

Ներկայացվող հաշվետվությունների առումով Ընկերության կապակցված կողմեր են համարվում՝

1. Ընկերության ղեկավարները,
2. Ընկերության կապիտալում նշանակալից մասնակցություն ունեցող անձինք,
3. (1) և (2) կետերում նշված անձանց հետ փոխկապակցված ֆիզիկական և իրավաբանական անձինք:

Ընկերությունն իր գործունեության ընթացքում ներգրավված է լինում կապակցված կողմերի հետ մի շարք գործարքներում: Այդ գործարքները ներառում են փոխատվությունները, վարձավճարները և այլն: Նշված գործարքները իրականացվել են՝ շուկայում գործող պայմաններից և տոկոսադրույքներից ելնելով:

Ստորև ներկայացված են այն գործարքների մնացորդները կապակցված կողմերի հետ, որոնք առկա էին Ընկերության հաշվապահական հաշվեկշռում 30.06.2022թ-ի դրությամբ.

Պահանջներ այլ ներդումային ընկերությունների նկատմամբ	Հաշվետու ժամանակաշրջան	Նախորդ ժամանակաշրջան
Մնացորդը առ 1 հունվարի		
Տարվա ընթացքում ավելացում		
Տարվա ընթացքում նվազում		
Մնացորդը 31 մարտի դրությամբ		

Հաճախորդների նկատմամբ պահանջներ	Հաշվետու ժամանակաշրջան	Նախորդ ժամանակաշրջան
Մնացորդը առ 1 հունվարի	1,619,330	998,199
Տարվա ընթացքում պահանջների աճ	130,101	2,582,306
Տարվա ընթացքում մարված պահանջներ	(928,499)	(1,420,435)
Մնացորդը 30 սեպտեմբերի դրությամբ	820,932	2,160,070
Տոկոսային եկամուտ	37,368	67,977
Պարտավորություններ հաճախորդների նկատմամբ	Հաշվետու ժամանակաշրջան	Նախորդ ժամանակաշրջան
Մնացորդը առ 1 հունվարի		0
Տարվա ընթացքում ստացված գումարներ		0
Տարվա ընթացքում վճարված գումարներ		0

Մնացորդը 30 սեպտեմբերի դրությամբ		0
Տոկոսային ծախս		0

Ծանոթագրություն 32. «Ֆինանսական ռիսկերի վերաբերյալ նվազագույն բացահայտումներ»

Ռիսկի կրումը ֆինանսական գործունեության անբաժանելի մասն է, և գործառնական ռիսկերը գործունեության անխուսափելի հետևանքն են: Այդուհանդերձ, Ընկերության նպատակն է հասնել ռիսկերի և օգուտների միջև համապատասխան հավասարակշռության և նվազագույնի հասցնել Ընկերության ֆինանսական վիճակի վրա անցանկալի ազդեցությունները:

Ռիսկերի կառավարման բնագավառում Ընկերության հիմնական նպատակն է ֆինանսական կորուստների կրճատումը և իրականացվող գործառնությունների ծավալների համապատասխան հուսալիության ապահովումը՝ ի շահ հաճախորդների, սեփականատերերի:

Ընկերության ռիսկի կառավարման քաղաքականության նպատակն է ախտորոշել և վերլուծել ռիսկերը, սահմանել ռիսկի համապատասխան սահմանաչափեր և հսկողություն, և արժանահավատ և նորացված տեղեկատվական համակարգերի միջոցով վերահսկել ռիսկերը և սահմանաչափերի պահպանումը:

Շուկայական ռիսկ

Շուկայական ռիսկն այն ռիսկն է, որ ֆինանսական գործիքների ապագա դրամական հոսքերը կամ իրական արժեքը կտատանվի այնպիսի շուկայական փոփոխականների պատճառով, ինչպիսիք են տոկոսադրույքները և արտարժույթի փոխարժեքները:

Արտարժույթի ռիսկ

Արտարժույթային ռիսկի կառավարման գործընթացը ներառում է՝ արտարժույթային շուկայի ուսումնասիրման, արտարժույթային ռիսկի կանխատեսման, արտարժույթային ռիսկի գնահատման՝ ռիսկի հնարավոր չափերի և հետևանքների որոշման, արտարժույթային ռիսկի հետ կապված կորուստների կանխարգելման և նվազեցման փուլերը: Ընկերությունում արժույթային շուկայի վերլուծության գնահատականները տալիս է գործադիր տնօրենը, որը օրական հետևում է շուկայական զարգացումներին, հավաքագրում և ուսումնասիրում փորձագիտական գնահատականները, կարճաժամկետ կանխատեսումներ անում շուկայի վարքագծի վերաբերյալ:

Կանխատեսումների իրականացման համար հիմք են հանդիսանում երկարաժամկետ հատվածում փոխարժեքի վրա ազդող երկրի տնտեսական պայմանները: Ուսումնասիրվում են փոխարժեքների տատանման միտումները կամ տրենդները, վերլուծության են ենթարկվում փոխարժեքների տատանումների դրսևորումները:

<i>Հաշվետու ժամանակաշրջան</i>				
	Հայաստանի Հանրապետության դրամ	I խմբի արտարժույթ	II խմբի արտարժույթ	Ընդամենը
Ակտիվներ				
Կանխիկ դրամական միջոցներ և մնացորդներ Կենտրոնական բանկում				
Պահանջներ բանկերի և այլ ֆինանսական կազմակերպությունների նկատմամբ	149,418	86,501	0	235,919
Շահույթի կամ վնասի միջոցով իրական արժեքով չափվող ֆինանսական ակտիվներ				0
Հաճախորդների նկատմամբ պահանջներ	409,589	448,711		858,300
Այլ համապարփակ ֆինանսական	11,973,928	146,597		12,120,525

արդյունքի միջոցով իրական արժեքով չափվող ֆինանսական ակտիվներ Ամորտիզացված արժեքով չափվող ֆինանսական ակտիվներ Այլ	86,089	1975		88,064
Ընդամենը ակտիվներ	12,619,024	683,784		13,302,808
Պարտավորություններ				
Պարտավորություններ բանկերի և այլ ֆինանսական կազմ. նկատմամբ Պարտավորություններ հաճախորդների նկատմամբ Այլ պարտավորություններ	11,870,439	8,160		11,878,599
Ընդամենը պարտավորություններ	12,010,104	48,839		12,058,943
Զուտ դիրք	608,920	634,945	0	1,243,865

Նախորդ ժամանակաշրջան

Հոդվածի անվանումը	Հայաստանի Հանրապետու թյան դրամ	I խմբի արտարժույթ	II խմբի արտարժույթ	Ընդամենը
Ակտիվներ				
Կանխիկ դրամական միջոցներ և մնացորդներ Կենտրոնական բանկում Պահանջներ բանկերի և այլ ֆինանսական կազմակերպությունների նկատմամբ Շահույթի կամ վնասի միջոցով իրական արժեքով չափվող ֆինանսական ակտիվներ Հաճախորդների նկատմամբ պահանջներ	12,749	46,917		59,666
Այլ համապարփակ ֆինանսական արդյունքի միջոցով իրական արժեքով չափվող ֆինանսական ակտիվներ Ամորտիզացված արժեքով չափվող ֆինանսական ակտիվներ Այլ	1,196			1,196
Ընդամենը ակտիվներ	1,070,913	548,417		1,619,330
Այլ համապարփակ ֆինանսական արդյունքի միջոցով իրական արժեքով չափվող ֆինանսական ակտիվներ Ամորտիզացված արժեքով չափվող ֆինանսական ակտիվներ Այլ	14,649,500	200,883		14,850,383
Ընդամենը ակտիվներ	15,755,731	801,018		16,556,749
Պարտավորություններ				
Պարտավորություններ բանկերի և այլ ֆինանսական կազմ. նկատմամբ Պարտավորություններ հաճախորդների նկատմամբ Այլ պարտավորություններ	13,580,542	78,982		13,659,524
Ընդամենը պարտավորություններ	268,600	23		268,623
Ընդամենը պարտավորություններ	13,849,142	79,005		13,928,147

Չուտ դիրք	1,906,589	722,013		2,628,602
-----------	-----------	---------	--	-----------

Ածանցյալ ֆինանսական գործիքների տեսակները	Հայաստանի Հանրապետության դրամ	I խմբի արտարժույթ	II խմբի արտարժույթ	Ընդամենը
Ֆյուչերսային գործիքների գծով - պարտավորություններ - պահանջներ				
Ֆորվարդային գործիքների գծով - պարտավորություններ - պահանջներ				
Օպցիոնների գծով - պարտավորություններ - պահանջներ				
Սվոպերի գծով - պարտավորություններ - պահանջներ				
Այլ ածանցյալ գործիքների գծով - պարտավորություններ - պահանջներ				
Չուտ դիրք ըստ ածանցյալ ֆինանսական գործիքների				
Չուտ բաց դիրք				

Տոկոսադրույքի ռիսկ

Տոկոսադրույքի փոփոխությունն ուղղակիորեն ազդում է Ընկերության տոկոսային ռիսկի, ակտիվների ու պարտավորությունների հետ կապված դրամական միջոցների հոսքի և նրանց իրական արժեքի վրա: Այդ պատճառով, ակտիվների և պարտավորությունների տոկոսադրույքների վերանայման ժամկետայնության վերլուծությունը թույլ է տալիս ֆինանսական հաշվետվություններն օգտագործողներին վերլուծել Ընկերության տոկոսադրույքի ռիսկը և, հետևաբար, ակնկալվող օգուտները կամ վնասները:

Հաշվետու ժամանակաշրջան

Հոդվածի անվանումը	մինչև 1 ամիս		1-ից մինչև 3 ամիս		3-ից մինչև 6 ամիս		6-ից մինչև 1 տարի		1-ից մինչև 5 տարի		5 տարուց ավելի	
	խցրում	իսվարժման	խցրում	իսվարժման	խցրում	իսվարժման	խցրում	իսվարժման	խցրում	իսվարժման	խցրում	իսվարժման
Տեղաբաշխված միջոցներ												
Պահանջներ բանկերի և այլ ֆին. կազմ. նկատմամբ, այդ թվում՝ - ավանդներ - ռեպո համաձայնագրեր - այլ	146,418	86,501										

Հաճախորդների նկատմամբ պահանջներ, այդ թվում՝ - ռեպո համաձայնագրեր - այլ				858,300						
Այլ համապարփակ ֆինանսական արդյունքի միջոցով իրական արժեքով չափվող ֆինանսական ակտիվներ, այդ թվում՝ - երկարաժամկետ պարտք. գործիքներ - կարճաժամկետ պարտք. գործիքներ - բաժնային գործիքներ -այլ							3,511,580	146,597	8,462,348	
Ամորտիզացված արժեքով չափվող ֆինանսական ակտիվներ										
Տեղաբաշխված այլ միջոցներ										
Ընդամենը	149,418	86,501		858,300			3,511,580	146,597	8,462,348	
Պարտավորություններ										
բանկերի և այլ ֆին. կազմ-ների նկատմամբ, այդ թվում՝ - վարկեր - ռեպո համաձայնագրեր - այլ	(300,904) (11,525,919)	(8,160)								
Պարտավորություններ հաճախորդների նկատմամբ, այդ թվում՝ - ռեպո համաձայնագրեր - այլ										
Ներդրումային ընկերության կողմից թողարկված արժեթղթեր, այդ թվում՝ - փոխարկելի արժեթղթեր - հիփոթեքային պարտատոմսեր - այլ պարտատոմսեր - ստորադաս փոխառություններ										
Ներգրավված այլ միջոցներ										
Ընդամենը	(11,826,823)	(8,160)								
Զուտ դիրք	(11,677,405)	78,341		858.300			3,511,580	146,597	8,462,348	

Նախորդ ժամանակաշրջան

Հոդվածի անվանումը	մինչև 1 ամիս	1-ից մինչև 3 ամիս	3-ից մինչև 6 ամիս	6-ից մինչև 1 տարի	1-ից մինչև 5 տարի	5 տարուց ավելի
-------------------	--------------	-------------------	-------------------	-------------------	-------------------	----------------

	իսրոմն	իսվրցմում	իսրոմն	իսվրցմում	իսրոմն	իսվրցմում	իսրոմն	իսվրցմում	իսրոմն	իսվրցմում	իսրոմն	իսվրցմում
Տեղաբաշխված միջոցներ												
Պահանջներ բանկերի և այլ ֆին. կազմ. նկատմամբ, այդ թվում՝ - ավանդներ - ռեպո համաձայնագրեր - այլ												
Հաճախորդների նկատմամբ պահանջներ, այդ թվում՝ - ռեպո համաձայնագրեր - այլ	650,852			353,721	146,268	70,170	410,161					
Այլ համապարփակ ֆինանսական արդյունքի միջոցով իրական արժեքով չափվող ֆինանսական ակտիվներ, այդ թվում՝ - երկարաժամկետ պարտք. գործիքներ - կարճաժամկետ պարտք. գործիքներ - բաժնային գործիքներ -այլ		141,780	3,268	1,968,5 90		497,852		1,933,23 2	107,12 1	10,108,0 45	90,494	
Անորտիզացված արժեքով չափվող ֆինանսական ակտիվներ												
Տեղաբաշխված այլ միջոցներ												
Ընդամենը	650,852	141,780	3,268	2,322,3 11	146,268	568,022	410,161	1,933,232	107,12 1	10,108,04 5	90,494	
Պարտավորություններ												
բանկերի և այլ ֆին. կազմ.-ների նկատմամբ, այդ թվում՝ - վարկեր - ռեպո համաձայնագրեր - այլ	(13,413, 720)											
(245,80 4)												
Պարտավորություններ հաճախորդների նկատմամբ, այդ թվում՝ - ռեպո համաձայնագրեր - այլ												
Ներդրումային ընկերության կողմից թողարկված արժեթղթեր, այդ թվում՝ - փոխարկելի արժեթղթեր - այլ պարտատոմսեր - ստորադաս փոխառություններ												

Ներգրված այլ միջոցներ												
Ընդամենը	(13,659 .524)											
Զուտ դիրք	(13,008 .672)	141,780	3,268	2,322,3 11	146,268	568,022	410,161	1,933,232	107,12 1	10,108,04 5	90,494	

Հոդվածի անվանումը	Հաշվեու ժամանակաշրջանի տոկոսադրույքներ			Նախորդ հաշվետու ժամանակաշրջանի տոկոսադրույքներ		
	Հայաստանի Հանրապետության դրամ	Արտարժույթ		Հայաստանի Հանրապետության դրամ	Արտարժույթ	
	%	%		%	%	
Ակտիվներ						
Մնացորդներ Կենտրոնական Բանկում						
Պահանջներ բանկերի և այլ ֆինանսական կազմ. նկատմամբ, այդ թվում՝ - ռեպո համաձայնագրեր - սվոպ						
Հաճախորդների նկատմամբ պահանջներ			16.44%			8%
Շահույթի կամ վնասի միջոցով իրական արժեքով հաշվառվող և այլ համապարփակ ֆինանսական արդյունքի միջոցով իրական արժեքով չափվող ֆինանսական ակտիվներ						9.75% 3.87%
Ամորտիզացված արժեքով չափվող ֆինանսական ակտիվներ						
Պարտավորություններ						
Պարտավորություններ բանկերի և այլ ֆին. կազմ. նկատմամբ			10.17%			8.80%
Պարտավորություններ հաճախորդների նկատմամբ						
Պարտավորություններ ներդրումային ընկերության կողմից թողարկված արժեթղթերի գծով						

Գնային ռիսկ

Գնային ռիսկը ֆինանսական ակտիվի գնի փոփոխության հետ կապված ռիսկ է:

Շուկայական գների փոփոխությունը մեծապես ազդում է ֆինանսական գործիքների արժեքի վրա, ընդ որում, այդ փոփոխությունները կարող են պայմանավորված լինել ինչպես առանձին արժեթղթերին կամ նրանց թողարկողներին բնորոշ գործոններով, այնպես էլ շուկայում շրջանառվող բոլոր արժեթղթերի վրա ազդող ընդհանուր գործոններով:

Իրացվելիության ռիսկ

Իրացվելիության ռիսկը Ընկերության կողմից ստանձնած պարտավորությունների պատշաճ կատարման ունակության մասնակի կամ ամբողջությամբ կորստի վտանգն է:

Իրացվելիության ռիսկերն ի հայտ են գալիս անբավարար իրացվելիության կամ շուկայականից առավել բարձր արժեքով ձեռք բերված իրացվելիության արդյունքում, ինչն այնուհետև ներգործում է Ընկերության եկամուտներին և ծախսերին: Այս ռիսկն առաջանում է այն ժամանակ, երբ Ընկերությունը չի կարողանում վերահսկել պասիվների կրճատումը և ապահովվել ակտիվների աճը: Իրացվելիության ռիսկը մի ռիսկ է, երբ Ընկերությունն ի վիճակի չի լինում մարման ժամկետում կատարել վճարման իր պարտավորությունները:

Իրացվելիության ռիսկի կառավարումը ընթացիկ ժամանակաշրջանում կապված էր, առաջին հերթին, ակտիվների և պասիվների կառավարման արդյունավետ խնդրի լուծման, առավելագույն շահույթի ստացման հետ՝ պահպանելով իրացվելիության անհրաժեշտ մակարդակը:

Իրացվելիության ռիսկի կառավարումը ակնկալում է՝

1. կանխիկ հոսքի վերլուծություն
2. ակտիվների և պարտավորությունների դասակարգում ըստ պայմանագրային ժամկետների
3. շուկաների մոնիտորինգ՝ համապատասխան մասնակից ապահովելու նպատակով:

Ընկերությունում իրացվելիության կառավարման հիմնական մեթոդ է հանդիսանում ակտիվների կառավարման մեթոդը:

Իրացվելիության առաջնային կառավարման մեթոդը, որը և իրացվելիության գլխավոր աղբյուրն է, բացարձակ իրացվելի միջոցներն են՝ դրամարկղը և թղթակցային հաշիվներում մնացորդները:

Իրացվելիության երկրորդային կառավարման մեթոդը բարձր իրացվելի եկամտաբեր ակտիվներն են, որոնք կարճ ժամկետներում և նվազագույն կորուստների ռիսկով կարելի է վերափոխել կանխիկ դրամական միջոցների: Դրանք ձևավորվում են ՀՀ պետական գանձապետական արժեթղթերից:

Իրացվելիության կառավարման համար կիրառվում են նաև ակտիվների ու պարտավորությունների կառավարման այլ մեթոդներ, որոնցից են.

- իրացվելի ակտիվները վաճառելու մեթոդը: Իրացվելիության ցածր մակարդակի դեպքում Ընկերությունը դրամական միջոցներ ստանալու համար վաճառում է ակտիվներ:

- պարտավորությունների կառավարման մեթոդ: Այն կայանում է նրանում, որ Ընկերությունն իրացվելիություն է ձեռք բերում ֆինանսական շուկայում արտաքին փոխառությունների, վարկերի, ռեպո համաձայնագրերի միջոցով, ինչը ենթադրում է փոխառու միջոցների աղբյուրների փնտրման, դրանցից ամենահուսալիների (ներգրավման ամենաերկար ժամկետներ ունեցող) ընտրության և տարբեր պարտավորությունների ու ակտիվների միջև անհրաժեշտ օպտիմալ հարաբերակցությունների հաստատման գործընթացները:

Իրացվելիության կառավարման և վերահսկման համար Ընկերությունն ուղղորդվում է հետևյալ սկզբունքներով.

Դրանք են.

- ա) ընթացիկ իրացվելիություն,
- բ) ժամկետային իրացվելիություն:

Ընկերությունն իրացվելիությունը կառավարում է տարբեր մեթոդների համակցման միջոցով, կախված արտաքին միջավայրի փոփոխության հետ, իրացվելիության լավագույն իրավիճակին հասնելու համար:

Հաշվետու ժամանակաշրջան

ԱԿՏԻՎՆԵՐ	Մարմանը մնացել է					Անժամկետ	Ընդամենը
	մինչև 1ամիս	1-3 ամիս	3-6 ամիս	6-12 ամիս	1 տարուց ավելի		
Կանխիկ և կանխիկին հավասարեցված դրամական միջոցներ, մնացորդներ ՀՀ ԿԲ-ում							
Պահանջներ բանկերի և այլ ֆին. կազմ. նկատմամբ	235,919						235,919
Հաճախորդների նկատմամբ պահանջներ				858,300			858,300
Արժեթղթեր, այդ թվում՝ - շահույթի կամ վնասի միջոցով իրական արժեքով հաշվառվող - այլ համապարփակ ֆինանսական արդյունքի միջոցով իրական արժեքով չափվող ֆինանսական					12,120,525		12,120,525

ակտիվներ - ամորտիզացված արժեքով չափվող ֆինանսական ակտիվներ -ռեպո							
Այլ պահանջներ	51,638	36,126					87,764
Հետհաշվեկշռային պայմանական ակտիվներ							
Պայմանագրային պահանջներ							
Ընդամենը	287,557	36,126			858,300	12,120,525	13,302,508

ՊԱՐՏԱՎՈՐՈՒԹՅՈՒՆՆԵՐ	Սարմանը մնացել է					Անժամկե տ	Ընդամենը
	մինչև 1ամիս	1-3 ամիս	3-6 ամիս	6-12 ամիս	1 տարուց ավելի		
Պարտավորություններ բանկերի և այլ ֆինանսական կազմ. նկատմամբ	11,525,919	352,680					11,878,599
Պարտավորություններ հաճախորդների նկատմամբ							
Պարտավորություններ ներդրումային ընկերության կողմից թողարկված արժեթղթերի գծով							
Այլ պարտավորություններ	82,795			58,071	39,478		180,344
Հետհաշվեկշռային պայմանական պարտավորություններ							
Պայմանագրային պարտավորություններ							
Ընդամենը	11,608,714	352,680		58,071	39,478		12,058,943

Նախորդ ժամանակաշրջան

ԱԿՏԻՎՆԵՐ	Սարմանը մնացել է					Անժամկե տ	Ընդամենը
	մինչև 1ամիս	1-3 ամիս	3-6 ամիս	6-12 ամիս	1 տարուց ավելի		
Կանխիկ և կանխիկին հավասարեցված դրամական միջոցներ, մնացորդներ ՀՀ ԿԲ-ում							
Պահանջներ բանկերի և այլ ֆին. կազմ. նկատմամբ	59,666						59,666
Հաճախորդների նկատմամբ պահանջներ	650,852		499,988	480,330			1,619,330
Արժեթղթեր, այդ թվում՝ - շահույթի կամ վնասի միջոցով վերաչափվող իրական արժեքով հաշվառվող - այլ համապարփակ ֆինանսական արդյունքի միջոցով իրական արժեքով չափվող ֆինանսական ակտիվներ - ամորտիզացված արժեքով չափվող ֆինանսական ակտիվներ -ռեպո	1,196	145,048	1,968,590	497,852	2,040,353	10,198,539	14,850,383
Այլ պահանջներ	26,174						26,174

Հետհաշվեկշռային պայմանական ակտիվներ							
Պայմանագրային պահանջներ							
Ընդամենը	737,888	145,048	2,468,578	978,182	2,040,353	10,198,539	16,556,749

ՊԱՐՏԱՎՈՐՈՒԹՅՈՒՆՆԵՐ	Մարմանը մնացել է					Անժամկետ	Ընդամենը
	մինչև 1ամիս	1-3 ամիս	3-6 ամիս	6-12 ամիս	1 տարուց ավելի		
Պարտավորություններ բանկերի և այլ ֆին. կազմ. նկատմամբ	13,659,524						13,659,524
Պարտավորություններ հաճախորդների նկատմամբ							
Պարտավորություններ ներդրումային ընկերության կողմից թողարկված արժեթղթերի գծով							
Այլ պարտավորություններ	29,843		190,202		48,578		268,623
Հետհաշվեկշռային պարտավորություններ							
Պայմանագրային պարտավորություններ							
Ընդամենը	13,689,367		190,202		48,578		13,928,147

Ծանոթագրություն 33. «Կապիտալ և կապիտալի համարժեքություն»

Ստորև ներկայացվում են Ընկերության ընդհանուր կապիտալի մեծությունը 2022թ-ի ընթացքում ըստ ամիսների, ինչպես նաև Ընկերության ընդհանուր կապիտալի համարժեքության նորմատիվի ցուցանիշները:

ԱՄԻՄՆԵՐ	ԸՆԴՀԱՆՈՒՐ ԿԱՊԻՏԱԼ (միջին)	ՀԻՄՆԱԿԱՆ ԿԱՊԻՏԱԼ (միջին)	ԸՆԴՀԱՆՈՒՐ ԿԱՊԻՏԱԼԻ ՆՈՐՄԱՏԻՎԻ ՍԱՀՄԱՆԱՉԱՓԸ	հազ. դրամ
				ՀԱՍԱՐԺԵԸՈՒԹՅԱՆ ՆՈՐՄԱՏԻՎԻ ՄԵԾՈՒԹՅՈՒՆ
1	2	3	4	5
ՀՈՒՆՎԱՐ	2,704,535	2,469,580	300,000	12.00%
ՓԵՏՐՎԱՐ	2,732,257	2,560,292	300,000	12.12%
ՄԱՐՏ	2,318,661	2,707,920	300,000	10.57%
ԱՊՐԻԼ	1,998,106	2,727,898	300,000	9.58%
ՄԱՅԻՍ	2,688,357	2,099,586	300,000	10,54%
ՀՈՒՆԻՍ	1,931,878	2,607,303	300,000	9.59%
ՅՈՒԼԻՍ	1,827,900	2,605,252	300,000	9.19%
ՕԳՈՍՏՈՍ	1,818,034	2,597,112	300,000	9.11%
ՍԵՊՏԵՄԲԵՐ	1,739,758	2,600,547	300,000	8.75%

Ներդրումային ընկերության ընդհանուր կապիտալի և ռիսկով կշռված ակտիվների գումարների միջև սահմանային հարաբերակցությունը (Ն1 նորմատիվ) սահմանված է 12% :

Ծանոթագրություն 34. «Ֆինանսական ակտիվների և պարտավորությունների իրական արժեք»

Ընկերության գնահատմամբ իր ֆինանսական ակտիվների և պարտավորությունների իրական արժեքներն էականորեն չեն տարբերվում իրենց հաշվեկշռային արժեքներից:

Պահանջներ և պարտավորություններ ֆինանսական կազմակերպությունների նկատմամբ

Մեկ ամիս մարման ժամկետ ունեցող նշված ֆինանսական ակտիվների և պարտավորությունների համար հաշվեկշռային արժեքը մոտավոր արտացոլում է իրական արժեքը, քանի որ այս ֆինանսական գործիքների մարման ժամկետները բավականին կարճ են: Մեկ ամսից ավելի մարման ժամկետ ունեցող ակտիվների և պարտավորությունների իրական արժեքը սահմանվում է ակնկալվող ապագա դրամական հոսքերի հաշվարկից ելնելով և գեղճվում է տարվա վերջի դրությամբ գործող համապատասխան տոկոսադրույքներով, որոնք հիմնականում համընկնում են պայմանագրային տոկոսադրույքների հետ:

Հաճախորդներին տրված փոխատվություններ

Նշված ֆինանսական գործիքների իրական արժեքը մոտ է հաշվեկշռային արժեքին, քանի որ պայմանագրային տոկոսադրույքները համապատասխանում են ընթացիկ շուկայական համանման գործիքների տոկոսադրույքներին:

Ֆինանսական ակտիվը չափվող իրական արժեքով այլ համապարփակ ֆինանսական արդյունքի միջոցով

30.09.22թ-ի դրությամբ Ընկերությունն իր ներդրումներն արժեդրեքում դասակարգել է որպես ֆինանսական ակտիվները չափվող իրական արժեքով այլ համապարփակ ֆինանսական արդյունքի միջոցով: Ընկերության արժեթղթերի պորտֆելը բաղկացած է հետևյալ արժեթղթերի տեսակներից.

- ՀՀ պետական պարտատոմսեր,
- ՀՀ կորպորատիվ պարտատոմսեր,
- Բաժնային գործիքներ:

Ծանոթագրություն 35 «Կանխատեսվող ապագա գործարքների հեջավորում»

Ընկերությունը հաշվետու ժամանակաշրջանում չունի այնպիսի ֆինանսական գործիք, որը հաշվառվում է որպես կանխատեսված ապագա գործարքների հետ կապված ռիսկերի հեջ:

Ծանոթագրություն 36. «Ապաճանաչում»

Ընկերության հաշվեկշռում ապաճանաչված ֆինանսական ակտիվ կամ պարտավորություն չի հաշվառվում:

Ծանոթագրություն 37. «Գրավադրված ակտիվներ»

30.09.2022թ-ի դրությամբ Ընկերությունը չունի գրավադրված գույք:

Ծանոթագրություն 38. «Ընդունված գրավ»

2022թ. սեպտեմբեր 30-ի դրությամբ «ԻՆ-ԶՈՐ» ՓԲԸ-ն չունի ընդունված գրավ:


Ծանոթագրություն 39. «Պարտավորությունների չկատարում/խախտում»

Հաշվետու ժամանակաշրջանում Ընկերության կողմից որևէ պայմանագրային պարտավորություն չի խախտվել:

Գործադիր տնօրեն՝

Գլխավոր հաշվապահի ծ/պ՝

36.



Միխայի Բոդյան

Վիրանուշ Խոլաթյան