

ՀԱՍՏԱՏՎԱԾ Է
 Հայաստանի Հանրապետության կենտրոնական բանկի
 խորհրդի 2011 թվականի դեկտեմբերի 20-ի թիվ 371-Ն
 որոշմամբ

Հայաստանի Հանրապետության կենտրոնական բանկի
 նախագահ՝

----- Արթուր Ջավադյան
 2011 թվականի դեկտեմբերի ____

ՀԱՍՏԱՏՎԱԾ Է
 Հայաստանի Հանրապետության ֆինանսների
 նախարարի 2011 թվականի դեկտեմբերի -ի
 թիվ ____ -Ն հրամանով

Հայաստանի Հանրապետության ֆինանսների
 նախարար՝

----- Վաչե Գաբրիելյան
 2011 թվականի դեկտեմբերի

ՀԱՇՎԵՏՎՈՒԹՅՈՒՆ
 Համապարփակ ֆինանսական արդյունքների մասին (ձև 6)

Ներդրումային ընկերության անվանումը և գտնվելու վայրը «ԻՆԻՐԵ» ՓԲԸ, ՀՀ, ք. Երևան, Բուզանդ 91շենք, թիվ 72 տարածք

Ամսաթիվ՝ 30-06-23


ԱՆՎԱՆՈՒՄԸ	(հազար դրամ)			
	Ընթացիկ միջանկյալ ժամանակաշրջան	Ընթացիկ ֆինանսական տարվա սկզբից մինչև հաշվետու ամսաթիվը ընկած ժամանակաշրջան (աճողական)	Նախորդող ֆինանսական տարվա համադրելի ընթացիկ միջանկյալ ժամանակաշրջան	Նախորդ ֆինանսական տարվա սկզբից մինչև համադրելի հաշվետու ամսաթիվը ընկած ժամանակաշրջան (աճողական)
1 Տոկոսային և մնամատիայ եկամուտներ	275,660	554,985	379,945	379,945
2 Տոկոսային և մնամատիայ ծախսեր	-278,900	-560,965	-286,723	-286,723
3 Ջուտ տոկոսային և մնամատիայ եկամուտ	-3,240	-5,980	93,222	93,222
4 Կոմիսիոն և այլ վճարների տեսքով եկամուտներ	30,301	267,087	84	84
5 Կոմիսիոն և այլ վճարների տեսքով ծախսեր	-57,145	-72,055	-569	-569
6 Մտացված գուտ կոմիսիոն և այլ վճարներ	-26,844	195,032	-485	-485
7 Եկամուտ շահաբաժիններից	0	46		
8 Ջուտ եկամուտ առևտրային գործառնություններից	924	-141,738	338,810	338,810
9 Այլ գործառնական եկամուտներ	17	18	19	19
10 Գործառնական եկամուտներ	-29,143	47,378	431,566	431,566
11 Ջուտ մասնաճանաչումներ ակտիվների հնարավոր կորուստների պահուստներից	0	0	3,623	3,623
12 Ընդհանուր վարչական ծախսեր	-84,558	-157,752	-47,210	-47,210
13 Այլ գործառնական ծախսեր	-16,903	-36,450	-12,537	-12,537
14 Այլ անձանց կամոնադրական կապիտալում ներդրումներից գուտ շահույթ (վնաս)	0	0		
15 Շահույթը (վնասը) մինչև հարկումը	-130,604	-146,824	375,442	375,442
16 Շահութահարկի գծով ծախս (վոլյանտուցում)	-1,217	-6,456	-65,879	-65,879
17 Ժամանակաշրջանի շահույթ	-129,387	-140,368	309,563	309,563
18 Այլ թվում՝				
19 Մայր կազմակերպության բաժնեմաս				
20 Չվերահսկվող բաժնեմաս				
21 Այլ համապարփակ ֆինանսական արդյունք	363,240	576,498		
22 Փոխարժեքային տարբերություններ արտերկրյա գործառնությունների վերահաշվարկից				
23 Այլ հաղնապարփակ ֆինանսական արդյունքի միջոցով իրականացված արժեքով չափվող ֆինանսական ակտիվների վերագնահատումներ	442,975	703,046	-959,055	-959,055
24 Դրամական հոսքերի հեջավորում				
25 Ոչ ընթացիկ ակտիվների վերագնահատումներից օգուտներ				
26 Այլ համապարփակ եկամուտի գծով շահութահարկ	-79,736	-126,548	172,630	172,630
27 Այլ համապարփակ ֆինանսական արդյունք հարկումից հետո	363,240	576,498	-786,425	-786,425
28 Համապարփակ ֆինանսական արդյունք	233,853	436,130	-476,862	-476,862
29 Այլ թվում՝				
30 Մայր կազմակերպության բաժնեմաս				
31 Չվերահսկվող բաժնեմաս				
32 Մեկ բաժնետոմսին բաժին ընկնող ընթացիկ շահույթ	0	0		
33 Մեկ բաժնետոմսին բաժին ընկնող նուստացված շահույթ	0	0		

Հավելված է վավերացման ամսաթիվը 17-07-23

ԿՏ

Գործադիր տնօրեն՝ Սիխախ Բորյան

Գլխավոր հաշվապահ՝ Սիրանուշ Խոլաթյան



ՀԱՍՏԱՏՎԱԾ Է
Հայաստանի Հանրապետության կենտրոնական
բանկի խորհրդի 2011 թվականի դեկտեմբերի 20-ի թիվ
371-Ն որոշմամբ

Հայաստանի Հանրապետության կենտրոնական
բանկի նախագահ՝

----- Արթուր Զավադյան
2011 թվականի դեկտեմբերի ____

ՀԱՍՏԱՏՎԱԾ Է
Հայաստանի Հանրապետության ֆինանսների
նախարարի՝ 2011 թվականի դեկտեմբերի
-ի թիվ ____ -Ն հրամանով

Հայաստանի Հանրապետության ֆինանսների
նախարար՝

----- Վաչե Գաբրիելյան
2011 թվականի դեկտեմբերի

ՀԱՇՎԵՏՎՈՒԹՅՈՒՆ
Ֆինանսական վիճակի մասին (ձև 7)

Ներդրումային ընկերության ամբամուր և գտնվելու վայրը «ԻՆՔՈՐ» ՓԲԸ, ՀՀ, ք. Երևան, Բուզանդ 91 շենք, թիվ 72 տարածք

Ամսաթիվ՝ 30-06-23


		<i>(հազար դրամ)</i>	
	ԱՆՎԱՆՈՒՄԸ	Ընթացիկ միջանկյալ ժամանակաշրջանի վերջի դրությամբ	Նախորդող ֆինանսական տարվա վերջի դրությամբ (ստուգված/չստուգված)
1	Ակտիվներ		
1.1	Կանխիկ դրամական միջոցներ և մնացորդներ ՀՀ կենտրոնական բանկում	0	
1.2	Պահանջներ բանկերի և այլ ֆինանսական կազմակերպությունների նկատմամբ	1,100,084	269,693
1.3	Շահույթով կամ վնասով իրական արժեքով հաշվառվող ֆինանսական ակտիվներ	0	0
1.4	Պահանջներ հաճախորդների նկատմամբ	1,261	0
1.5	Այլ համապարփակ ֆինանսական արդյունքի միջոցով իրական արժեքով չափվող ֆինանսական ակտիվներ	11,971,734	10,685,483
1.6	Ամորտիզացված արժեքով չափվող ֆինանսական ակտիվներ	0	0
1.7	Ներդրումներ այլ ամձանց կանոնադրական կապիտալում	0	0
1.8	Հիմնական միջոցներ և ոչ մյուսական ակտիվներ	106,356	125,788
1.9	Հետաձգված հարկային ակտիվներ	74,393	225,453
1.10	Այլ ակտիվներ	157,938	329,484
	Ընդամենը՝ ակտիվներ	13,411,766	11,635,901
2	Պարտավորություններ		
2.1	Պարտավորություններ բանկերի և այլ ֆինանսական կազմակերպությունների նկատմամբ	10,612,008	10,172,568
2.2	Պարտավորություններ հաճախորդների նկատմամբ	723,862	0
2.3	Ներդրումային ընկերության կողմից թողարկված արժեթղթեր	0	0
2.4	Շահույթով կամ վնասով վերաչափվող իրական արժեքով հաշվառվող ֆինանսական պարտավորություններ	0	0
2.5	Հետաձգված հարկային պարտավորություններ	5,211	5,211
2.6	Պահուստներ	0	0
2.7	Այլ պարտավորություններ	150,955	115,598
	Ընդամենը՝ պարտավորություններ	11,492,036	10,293,377
3	Սեփական կապիտալ		
3.1	Կանոնադրական կապիտալ	1,000,000	1,000,000
3.2	Եմխիտն եկամուտ	0	0
3.3	Պահուստներ	0	0
3.3.1	Գլխավոր պահուստ	150,530	150,530
3.3.2	Վերագնահատման պահուստներ	-305,871	-882,369
3.4	Չբաշխված շահույթ (վնաս)	1,075,071	1,074,363
3.5	Սեփական կապիտալի այլ տարրեր	0	0
	Մայր կազմակերպությանը պատկանող կապիտալ	0	0
	Փոքրամասնության բաժնեմաս	0	0
	Ընդամենը՝ սեփական կապիտալ	1,919,730	1,342,524
	Ընդամենը՝ պարտավորություններ և սեփական կապիտալ	13,411,766	11,635,901

Հաշվառվող վավերացման ամսաթիվը 17-07-23

ԿՏ

Գործադիր տնօրեն՝ Սիլվադի Բրյուս

Գլխավոր հաշվապահ՝ Սիրանուշ Խյոբաթյան



ՀԱՍՏԱՏՎԱԾ Է
Հայաստանի Հանրապետության կենտրոնական բանկի
խորհրդի 2011 թվականի դեկտեմբերի 20-ի թիվ 371-Ն
 որոշմամբ
Հայաստանի Հանրապետության կենտրոնական բանկի
 նախագահ՝

Արթուր Ջախչյան
2011 թվականի դեկտեմբերի

Հավելված 14
ՀԱՍՏԱՏՎԱԾ Է
Հայաստանի Հանրապետության
ֆինանսների նախարարի 2011 թվականի
դեկտեմբերի 1-ի թիվ _____-Ն հրամանով
Հայաստանի Հանրապետության
ֆինանսների նախարար՝

Վայե Գարրիելյան
2011 թվականի դեկտեմբերի

ՀԱՇՎԵՏՎՈՒԹՅՈՒՆ
Գրանցված միջոցների հոսքերի վերաբերյալ (ձև 9)
(ուղղակի մեթոդ)

Ներդրումային ընկերության անվանումը և գտնվելու վայրը «ԻՆԿՈՐ» ՓԲԸ, ՀՀ, ք. Նյուան, Բուլսանց 91 շենք, թիվ 72 սալամբ


Ամսաթիվ՝ 30-06-23

ԱՆՎԱՆՈՒՄԸ	Ծանոթագրություն	(նազար դրամ)	
		Նախորդ ժամանակաշրջան	Հաշվետու ժամանակաշրջան
		x	x
1. Գրանցված հոսքեր գործառնական գործունեությունից			
2 Գրանցված միջոցների զուտ հոսքեր՝ մինչև գործառնական ակտիվների և պարտավորությունների փոփոխությունը			
3 Ստացված տոեռուներ		641,299	-73,351,556
4 Վճարված տոեռուներ		377,088	-2,383,463
5 Ստացված կտրուկներ և գումարներ		-592,939	(158,633)
6 Վճարված կտրուկներ և գումարներ		48,344	-71,582,453
7 Շահույթով կամ վնասով իրական արժեքով հաշվառվող ֆինանսական ակտիվներից օգուտ (վնաս)		-890	-13,275
8 Արտարժույթի առջև (վնաս) և գործառնականությանը օգուտ (վնաս)		0	1,489
9 Նախկինում դրսև գրված ակտիվների վերադարձ		0	0
10 Վճարված ուշխառուտարձ և դրամ հատկապահություն ուղղությամբ		0	0
11 Գործառնական գործունեությունից ստացված այլ եկամուտներ և վճարված այլ ծախսեր		865,186	785,099
12 Գրանցված հոսքեր գործառնական ակտիվների և պարտավորությունների փոփոխություններից		-422,360	75,343,518
13 Գործառնական ակտիվներում նվազում (ավելացում)		1,193,616	2,447,928
14 այդ թվում՝ Փոխառությունների նվազում (ավելացում)		650,000	0
15 Շահույթով կամ վնասով իրական արժեքով հաշվառվող և այլ համապարփակ ֆինանսական արդյունքի միջոցով իրական արժեքով չափվող ֆինանսական ակտիվների նվազում (ավելացում)		445,619	1,085,923
16 Ֆինանսական վարձակալության գծով ստացվելիք գումարների նվազում (ավելացում)			
17 այլ գործառնական ակտիվների նվազում (ավելացում)		97,997	1,362,005
18 Գործառնական պարտավորությունների ավելացում (նվազում)		-1,615,976	72,895,590
19 այդ թվում՝ համախորհրդից նկատմամբ պարտավորությունների ավելացում			0
20 այլ գործառնական պարտավորությունների նվազում (ավելացում)		-1,615,976	72,895,590
21 Ձուտ դրամական հոսքեր գործառնական գործունեությունից մինչև շահութահարկի վճարումը		218,939	1,991,962
22 Վճարված շահութահարկ		-208,569	0
23 Ձուտ դրամական հոսքեր գործառնական գործունեությունից		10,370	1,991,962
24 2. Գրանցված հոսքեր ներդրումային գործունեությունից		x	x
25 Մինչև մարման ժամկետը արժեքը ներդրումների նվազում (ավելացում)			0
26 Այլ անձանց կանոնադրական կապիտալում ներդրումների նվազում			0
27 Բանկերում տեղադրված ակտիվների նվազում (ավելացում)			0
28 Հիմնական միջոցներում և ոչ նյութական ակտիվներում կապիտալ			0
29 Հիմնական միջոցների և ոչ նյութական ակտիվների ձեռքբերում		-370	-1,134,896
30 Հիմնական միջոցների և ոչ նյութական ակտիվների օտարում			0
31 Գրանցված միջոցների զուտ հոսքեր այլ ներդրումային			0
32 Ձուտ դրամական հոսքեր ներդրումային գործունեությունից		-370	-1,134,896
33 3. Գրանցված հոսքեր ֆինանսական գործունեությունից		x	x
34 Վճարված շահութահարկներ			0
35 Հայաստանի Հանրապետության կենտրոնական բանկից ստացված փոխառությունների ավելացում (նվազում)			0
36 Ստացված փոխառությունների ավելացում (նվազում)			0
37 Ներդրումային ընկերության կողմից թողարկված արժեքների ավելացում (նվազում)			0
38 Բաժնետերերի ներդրումները կանոնադրական կապիտալում			0
39 Ֆինանսական վարձակալության գծով վճարվելիք գումարների ավելացում (նվազում)			0
40 Գրանցված միջոցների զուտ հոսքեր այլ ֆինանսական			0
41 Ձուտ դրամական հոսքեր ֆինանսական գործունեությունից		0	0
42 Արտարժույթի փոխարժեքի փոփոխության ազդեցությունը դրամական միջոցների և որսան համաժողովների վրա		-7,886	-26,675
43 Գրանցված միջոցների և դրանց համարժեքների զուտ աճ (նվազում)		10,000	830,391
44 Գրանցված միջոցներ և դրանց համարժեքներ ժամանակաշրջանի սկզբում		59,666	269,693
45 Գրանցված միջոցներ և դրանց համարժեքներ ժամանակաշրջանի վերջում		61,780	1,100,084

Հաշվառություն փակնադրման ամսաթիվին 17-07-23

43

Գործադիր տնօրեն՝ Սիլվախ Բոլոյան



Ֆինանսը հաշվառված է

Արհմիությունը

Ս

ՀԱՍՏԱՏՈՒՄ
Հայաստանի Հանրապետության կենտրոնական ընտրության 2011 թվականի դեկտեմբերի 29-ի թիվ 271-Ն
ըրկմանը
Հայաստանի Հանրապետության կենտրոնական ընտրության
նախագահ
..... Ազգային ժողովում
2011 թվականի դեկտեմբերի

ՀԱՍՏԱՏՈՒՄ
Հայաստանի Հանրապետության ֆինանսների նախարարի 2011 թվականի դեկտեմբերի 29-ի թիվ-Ն
կրճատով
Հայաստանի Հանրապետության ֆինանսների նախարար
..... Վահե Գաբրիելյան
2011 թվականի դեկտեմբերի


ՀԱՇՎԵՎՈՒԹՅՈՒՆ
Միջազգային կապիտալի փոխադրումների մասին (ձև 8)
Ներդրումային ընկերության անվանումը և գրանցման համարը՝ ՀՀ ԲՆԿԻ ԲՈՒՆԻՍԻՍ ԲԻՐՈՒՄ ԲԻՆԿՆԵՐ ԲԻՐՈՒՄ
Ամսաթիվ՝ 11.03.21

Մեկնաբանություն	Կանխատեսված կախույթ			Եզրված բյուջային հոսքեր	Գնաձեռք արժեքներ	Փոխարկեր ապահովագրվող արժեքներ փոխադրումներ	Այլ համարակարգ կենտրոնացված արժեքներ համարակարգ արժեքներ համարակարգ արժեքներ	Գործարկի արժեքներ հեղուկացում	Այլ քննարկ արժեքներ փոխադրումներ ի ստացում	Մշակույթի բաժնետիրական բաժնետիրական	Միջազգային կապիտալի արժեքներ	Ինքնակապիտալ	Գնաձեռք արժեքներ	
	1	2	3											
Ներդրումային ընկերության կախույթի փոխադրումներ (տարբեր կենտրոնացված)														
7. Մեծադրյալ ֆինանսական տարբեր ընտրում առ 01 հունվարի 2022-ը (տարբեր/տարբեր)	1,000,000	1,000,000		150,530			294,051			1,287,072		2,732,553		2,732,553
7.1 Հաշվապահական կազմակերպության ընտրումային ընտրումը արդյունք է ներքին փոխանցման														
8. Փոխադրումների միջոցառում	1,000,000	1,000,000		150,530			294,051			1,287,072		2,732,553		2,732,553
11. Ծածկույթի (անվտանգության) կամ փոխանցման ընտրումների (տարբեր/տարբեր) փոխ, այլ բնույթ														
11.1 Ներդրումային կանխատեսված կախույթում և կանխատեսված կազմակերպության կողմից														
11.2 Կանխատեսված կազմակերպության կողմից, այլ բնույթ՝ հետ փոխանցման և ընտրումային կախույթի ընտրումների (տարբեր/տարբեր) փոխանցման														
12. Համապատասխան կախույթ														
14. Մեկնաբանական տարբեր այլ աղբյուրներ (ՓՈՒՄ/ՓՈՒՄ, այլ աղբյուր)														
14.1 Երբևէ սնված կախույթի փոխանցման փոխադրումներ անհատական անհատներին														
15. Կախույթի ընտրում, այլ աղբյուր														
15.1 Կախույթի ընտրում														
15.2 Գնաձեռք արժեքներ կախույթի փոխանցման փոխանցման														
15.3 Կախույթի ընտրում														
15.4 Կախույթի ընտրումը և այլ կախույթի փոխանցման փոխանցումներ անհատական անհատներին														
15.5 Կախույթի ընտրումը և այլ կախույթի փոխանցման փոխանցումներ անհատական անհատներին														
16. Մեծադրյալ ֆինանսական տարբեր ընտրումներ (տարբեր/տարբեր) փոխ, այլ բնույթ	1,000,000	1,000,000		150,530			-717,737			1,392,460		1,826,253		1,826,253
Փոխանցված կախույթի փոխանցումներ (տարբեր կենտրոնացված) (31 ապրիլ 2021)														
9. Մեծադրյալ ֆինանսական տարբեր ընտրում առ 01 հունվարի 2022-ը (տարբեր/տարբեր)	1,000,000	1,000,000		150,530			-882,369			1,215,437		1,483,298		1,483,298
9.1 Հաշվապահական կազմակերպության ընտրումային ընտրումը արդյունք է ներքին փոխանցման														
10. Փոխադրումների միջոցառում	1,000,000	1,000,000	0	150,530			-882,369			1,215,437		1,483,298		1,483,298
11. Ծածկույթի (անվտանգության) կամ փոխանցման ընտրումների (տարբեր/տարբեր) փոխ, այլ բնույթ														
11.1 Ներդրումային կանխատեսված կախույթում և կանխատեսված կազմակերպության կողմից														
11.2 Կանխատեսված կազմակերպության կողմից, այլ բնույթ՝ հետ փոխանցման և ընտրումային կախույթի ընտրումների (տարբեր/տարբեր) փոխանցման														
12. Համապատասխան կախույթ														
14. Մեկնաբանական տարբեր այլ աղբյուրներ (ՓՈՒՄ/ՓՈՒՄ, այլ աղբյուր)														
14.1 Երբևէ սնված կախույթի փոխանցման փոխադրումներ անհատական անհատներին														
15. Կախույթի ընտրում, այլ աղբյուր														
15.1 Կախույթի ընտրում														
15.2 Գնաձեռք արժեքներ կախույթի փոխանցման փոխանցման														
15.3 Կախույթի ընտրում														
15.4 Կախույթի ընտրումը և այլ կախույթի փոխանցման փոխանցումներ անհատական անհատներին														
15.5 Կախույթի ընտրումը և այլ կախույթի փոխանցման փոխանցումներ անհատական անհատներին														
16. Մեծադրյալ ֆինանսական տարբեր ընտրումներ (տարբեր/տարբեր) փոխ, այլ բնույթ	1,000,000	1,000,000	0	150,530			-885,871			1,075,071		1,819,700		1,819,700

Հայաստանի Հանրապետության կենտրոնական ընտրության 2011 թվականի դեկտեմբերի 29-ի թիվ 271-Ն
18

Հայաստանի Հանրապետության ֆինանսների նախարարի 2011 թվականի դեկտեմբերի 29-ի թիվ-Ն
Վահե Գաբրիելյան

(Handwritten signature)



«ԻՆՔՈՐ» ՓԲԸ

ԸՆԿԵՐՈՒԹՅԱՆ ՂԵԿԱՎԱՐՈՒԹՅԱՆ ՀԱՅՏԱՐԱՐՈՒԹՅՈՒՆԸ

ՖԻՆԱՆՍԱԿԱՆ ՀԱՇՎԵՏՎՈՒԹՅՈՒՆՆԵՐԻ ՎԵՐԱԲԵՐՅԱԼ

2023թ. 2-րդ եռամսյակ

Հաշվապահական հաշվառումը « ԻՆՔՈՐ » ՓԲԸ-ում (այսուհետ նաև՝ Ընկերություն) վարվել է ՀՀ Կենտրոնական բանկի խորհրդի 2011թ. նոյեմբերի 30-ի թիվ 322-Ն Որոշմամբ հաստատված ՀՀ տարածքում գործող բանկերի, վարկային կազմակերպությունների, ներդրումային ընկերությունների, ներդրումային ֆոնդերի և ներդրումային ֆոնդերի կառավարիչների հաշվապահական հաշվառման հաշվային պլանին, Ներդրումային ընկերության կողմից հաստատված հաշվապահական հաշվառման քաղաքականությանը համապատասխան:

Ընկերության՝ 2023թ. հունվարի 1-ից հունիսի 30-ը հաշվետու ժամանակաշրջանի ֆինանսական հաշվետվությունները կազմվել և իրականացվել են համաձայն «Հաշվապահական Հաշվառման մասին» ՀՀ Օրենքի, հաշվապահական հաշվառման միջազգային ստանդարտների և գերատեսչական նորմատիվ այլ իրավական ակտերի:

Ընկերության ակտիվները, պարտավորությունները, սեփական կապիտալը, հաշվեկշռային հաշիվներում հաշվառելու նպատակով, Ընկերության ղեկավարությունն ընտրում և կիրառում է այնպիսի հաշվապահական հաշվառման քաղաքականություն, որ ֆինանսական հաշվետվությունների փաթեթը և նրանցում պարունակվող տեղեկատվությունը պարտադիր բավարարեն կիրառվող յուրաքանչյուր ստանդարտի բոլոր պահանջներին և հաշվապահական հաշվառումը կարգավորող այլ ակտերին:

Ընկերության հաշվապահական հաշվառման քաղաքականությունը բավարարում է հաշվապահական հաշվառման վարման և ֆինանսական հաշվետվությունների կազմման հետևյալ սկզբունքներին.

- *անընդհատության սկզբունք*՝ Ընկերությունը շարունակելու է իր գործունեությունը տեսանելի ապագայում և միտում չունի լուծարվելու կամ կրճատելու իր գործունեության ծավալները:
- *արժանահավատության սկզբունք*՝ ֆինանսական հաշվետվություններում ներկայացվող տեղեկատվությունը ճշմարիտ ներկայացնում է Ընկերության ֆինանսական վիճակը, ինչպես նաև՝ արտացոլում է ոչ միայն իրավական կողմը, այլ նաև ղեպքերի և գործառնությունների տնտեսական

բովանդակությունը, չեզոք է, գերծ կանխակալությունից, հաշվենկատ, ամբողջական բոլոր էական դրսևորումներում:

- *հաշվեգրման սկզբունք*՝ տնտեսական գործառնությունների և դեպքերի արդյունքները ճանաչվում և հաշվապահական հաշվառման մեջ գրանցվում են այն ժամանակ, երբ դրանք տեղի են ունեցել, անկախ դրանց հետ կապված դրամական միջոցների վճարման կամ ստացման ժամկետից, և արտացոլվում են այն ժամանակաշրջանների ֆինանսական հաշվետվություններում, որոնց դրանք վերաբերում են,

- *հասկանալիության սկզբունք*՝ ֆինանսական հաշվետվություններում պարունակվող տեղեկատվությունը պետք է հասկանալի լինի օգտագործողներին,

- *էականության և միասնականության սկզբունք*՝ ֆինանսական հաշվետվություններում յուրաքանչյուր էական հոդված պետք է ներակայացվի առանձին, իսկ ոչ էական հոդվածները՝ միավորված,

- *համադրելիության սկզբունք*՝ տարբեր ժամանակաշրջանների ֆինանսական հաշվետվությունները պետք է համադրելի լինեն:

«ԻՆՔՈՐ» ՓԲԸ-ի կողմից ընտրված հաշվապահական հաշվառման քաղաքականության հիման վրա կազմված ֆինանսական հաշվետվությունները բավարարում են Ֆինանսական Հաշվետվությունների Միջազգային Ստանդարտների և «Հաշվապահական հաշվառման մասին» ՀՀ Օրենքի պահանջներին և ֆինանսական հաշվետվություններում ներկայացված տեղեկատվությունը պարունակում է բավարար չափով ինֆորմացիա:

«ԻՆՔՈՐ» ՓԲԸ-ի հաշվապահական հաշվառման քաղաքականությունը 2023թ.-ի ընթացքում չի փոփոխվել:

Սույնով հայտարարում ենք նաև, որ պատասխանատվություն ենք կրում.

1) Ընկերության ֆինանսական վիճակը (բոլոր էական առումներով) արժանահավատորեն արտացոլող ֆինանսական հաշվետվությունների պատրաստման և հաստատման համար, այն է՝

ա) հաշվապահական հաշվառման քաղաքականության ընտրության, իրավասու մարմնի կողմից հաստատման և դրա հետևողականորեն կիրառման համար,

բ) հիմնավորված գնահատումներ, հաշվարկներ կատարելու համար,

գ) ֆինանսական հաշվետվությունների միջազգային ստանդարտների պահանջների պահպանման, իսկ Ֆինանսական հաշվետվությունների միջազգային ստանդարտներից շեղումների դեպքում՝ ֆինանսական հաշվետվություններին կից ծանոթագրություններում այդ շեղումների բացահայտման համար,

ՀԱՍՏԱՏՎԱԾ Է

Հայաստանի Հանրապետության կենտրոնական բանկի խորհրդի 2011 թվականի դեկտեմբերի 20-ի թիվ 371-Ն որոշմամբ

Հայաստանի Հանրապետության կենտրոնական բանկի նախագահ՝

----- Արթուր Զավադյան

2011 թվականի դեկտեմբերի ____

ՀԱՍՏԱՏՎԱԾ Է

Հայաստանի Հանրապետության ֆինանսների նախարարի՝ 2011 թվականի դեկտեմբերի ____-ի թիվ ____ -Ն հրամանով

Հայաստանի Հանրապետության ֆինանսների նախարար՝

----- Վաչե Գաբրիելյան

2011 թվականի դեկտեմբերի ____

ՖԻՆԱՆՍԱԿԱՆ ՀԱՇՎԵՏՎՈՒԹՅՈՒՆՆԵՐԻՆ ԿԻՑ ԾԱՆՈԹԱԳՐՈՒԹՅՈՒՆՆԵՐ (ձև 5)

2023թ. II-րդ եռամսյակ

Ծանոթագրություն 1. «Իրավական դաշտ և կորպորատիվ կառավարում»

«ԻՆՔՈՐ» ՓԲԸ-ն (այսուհետ՝ Ընկերություն) հիմնվել է 2001 թվականին և հանդիսանում է փակ բաժնետիրական ընկերություն՝ գործելով Հայաստանի Հանրապետության (այսուհետ՝ ՀՀ) օրենսդրության շրջանակներում:

«Արժեթղթերի շուկայի մասին» ՀՀ օրենքի համաձայն Ընկերությունը 2008 թվականի հունիսի 27-ին ՀՀ կենտրոնական բանկի (այսուհետ՝ ՀՀ ԿԲ) կողմից վերագրանցվել և վերալիցենզավորվել է թիվ 5 արտոնագրային համարով՝ որպես ներդրումային ընկերություն:

Ընկերության գտնվելու վայրը և իրավաբանական հասցեն է՝ ՀՀ, ք. Երևան, Բուզանդ 91, տարածք 72:

Ընկերության հիմնական գործառույթներն են.

- 1) Ներդրումային գործունեությունը.
 - ՀՀ պետական և ՀՀ կորպորատիվ պարտատոմսերի առք և վաճառք,
 - բրոքերային գործառնություններ արժեթղթերով,
 - դիլերային թողարկում (անդերռայթինգ),
- 2) արտարժույթի առք և վաճառքը:

Ընկերությունը համագործակցում է ՀՀ ԿԲ-ի, ՀՀ առևտրային բանկերի, ռեզիդենտ և ոչ ռեզիդենտ իրավաբանական և ֆիզիկական անձանց հետ, ինչպես նաև հանդիսանում է «Հայաստանի ֆոնդային բորսա» ԲԲԸ-ի և Կարգավորվող շուկայի հաշվարկային համակարգի անդամ:

Ընկերությունը ներկայացուցչություններ և մասնաճյուղեր չունի և որևէ խմբի անդամ չի հանդիսանում:

Ընկերության կառավարման մարմիններն են Ընկերության բաժնետերերի ընդհանուր ժողովը (Ընդհանուր ժողով), Ընկերության խորհուրդը (Խորհուրդ), Ընկերության Գործադիր տնօրենը (Տնօրեն):

Ընկերության կառավարման բարձրագույն մարմինը Բաժնետերերի ընդհանուր ժողովն է: Ընկերությունը պարտավոր է յուրաքանչյուր տարի գումարել բաժնետերերի հերթական տարեկան ընդհանուր ժողով՝ ֆինանսական տարվա ավարտից հետո վեց ամսվա ընթացքում:

Ընկերության խորհուրդն իրականացնում է Ընկերության գործունեության ընդհանուր ղեկավարումը՝ իր իրավասությանը վերապահված հարցերի սահմաններում: Ընկերության խորհուրդը կազմված է չորս անդամից, որոնց լիազորությունների ընդհանուր տևողությունը սահմանափակված չէ:

Ընկերության գործունեության ընթացիկ ղեկավարումն իրականացնում է Ընկերության միանձնյա գործադիր մարմինը՝ Գործադիր տնօրենը: Ընկերության գործադիր տնօրենն է Միխայիլ Բրոյանը: Ընկերության ղեկավարները վարձատրվում են համաձայն իրենց հետ կնքված աշխատանքային պայմանագրերի՝ ամսական դրույքաչափով:

Համաձայն Ընկերության կանոնադրության, Ընկերության կանոնադրական կապիտալը կազմում է 1,000,000 հազար ՀՀ դրամ, որը բաժանված է 20,000 (քսան հազար) սովորական անվանական բաժնետոմսերի, յուրաքանչյուրը՝ 50,000 (հիսուն հազար) ՀՀ դրամ անվանական արժեքով: Ընկերության կանոնադրական կապիտալի բոլոր բաժնետոմսերը տեղաբաշխված են, լրիվ վճարված և պատկանում են Ընկերության բաժնետերերին: 2021թ-ի դեկտեմբերի 31-ի դրությամբ Ընկերությունն ունի 2 բաժնետեր.

1. Էդուարդ Մարության՝ 50% մասնաբաժնով
2. Արայիկ Կարապետյան՝ 50% մասնաբաժնով

Ղեկավարների աշխատանքի վարձատրության պայմանների որոշումը հանդիսանում է Ընկերության բաժնետերերի ընդհանուր ժողովի բացառիկ իրավասության հարց:

Ընկերության 2022թ-ի ֆինանսական հաշվետվությունների տարեկան աուդիտն իրականացրել է «Գրանթ Թորնթոն» ՓԲԸ-ն, որի մատուցված ծառայությունների դիմաց վճարումը կատարվել է համաձայն վերջինիս հետ կնքված համապատասխան պայմանագրի: Վճարման չափը հաստատվել է Ընկերության խորհրդի կողմից:

Ծանոթագրություն 2. «Հաշվապահական հաշվառման քաղաքականությունը»

Ֆինանսական հաշվետվությունների պատրաստումը և ներկայացումը

Ընկերությունում հաշվապահական հաշվառումը վարվում է և ֆինանսական հաշվետվությունները կազմվում են համաձայն «Հաշվապահական հաշվառման մասին» ՀՀ օրենքի, Ֆինանսական Հաշվետվությունների Միջազգային Ստանդարտների, Ընկերության խորհրդի կողմից հաստատված «Հաշվապահական հաշվառման քաղաքականության» և հաշվապահական հաշվառումը կարգավորող իրավական այլ ակտերով սահմանված պահանջների և ցուցումների:

Ընկերության ֆինանսական հաշվետվությունների փաթեթը, ինչպես նախատեսված է հաշվապահական հաշվառումը կարգավորող օրենսդրությամբ, ներառում է.

1. համապարփակ ֆինանսական արդյունքների մասին հաշվետվությունը,
2. ֆինանսական վիճակի մասին հաշվետվությունը,
3. սեփական կապիտալում փոփոխությունների մասին հաշվետվությունը,
4. դրամական միջոցների հոսքերի վերաբերյալ հաշվետվությունը,
5. ֆինանսական հաշվետվություններին կից ծանոթագրությունները, ներառյալ հաշվապահական հաշվառման քաղաքականությունը:

Հաշվապահական հաշվառում վարելու և ֆինանսական հաշվետվություններ կազմելու սկզբունքները

Ընկերությունն իր ֆինանսական հաշվետվությունները, բացառությամբ դրամական հոսքերի մասին տեղեկատվության, պատրաստում է հաշվապահական հաշվառման հաշվեգրման սկզբունքի հիման վրա:

Ընկերությունը հաշվապահական հաշվառում վարելու և ֆինանսական հաշվետվություններ կազմելու համար օգտագործում է անընդհատության, արժանահավատության, հաշվեգրման, հասկանալիության, էականության և միասնականության, համադրելիության, սահմանազատման և հետևողականության սկզբունքները:

Եկամուտների և ծախսերի ճանաչում

Ընկերության կողմից գործարքների կատարման ընթացքում ստացված կամ ստացվելիք տոկոսային եկամուտները, ինչպես նաև վճարվելիք տոկոսային ծախսերը Ընկերությունը չափում,

ճանաչում և գրանցում է հաշվեգրման եղանակով՝ օրական կտրվածքով, անկախ եկամտի փաստացի ստացման կամ վճարումների իրականացման ժամկետից, հատուցման իրական արժեքով, հաշվեկշռի ամսաթվի դրությամբ, գործարքի ավարտման աստիճանի հիման վրա՝ ՀՀ օրենսդրությամբ սահմանված կարգով:

Ընկերությունը ոչ տոկոսային ծախսերը չափում, ճանաչում և գրանցում է հաշվեգրման սկզբունքով՝ հիմք ընդունելով համապատասխան պայմանագիրը կամ նախորդ ժամանակաշրջանի վճարումները: Ընդ որում, ոչ տոկոսային ծախսերի գծով հաշվեգրումները կատարվում են յուրաքանչյուր օր:

Ընկերությունը աշխատակիցների արձակուրդների գալիք վճարման գծով ձևավորում է պարտավորություն՝ յուրաքանչյուր օր հատկացումներ կատարելու միջոցով:

Արտարժույթային գործառնությունների հաշվառումը

Ընկերությունն իրականացնում է ինչպես դրամով, այնպես էլ արտարժույթով արտահայտված գործառնություններ: Ընկերությունը, օրենքով սահմանված կարգով, հաշվապահական հաշվառումը վարում է, ֆինանսական հաշվետվությունները կազմում և ներկայացնում է Հայաստանի Հանրապետության արժույթով, որն էլ հանդիսանում է հաշվետվական արժույթ: Արտարժույթով արտահայտված գործառնություններն Ընկերությունը սկզբնապես գրանցում է հաշվետվական արժույթով՝ կիրառելով գործարքի օրվա դրությամբ ՀՀ Կենտրոնական բանկի կողմից տվյալ արտարժույթի նկատմամբ հրապարակված միջին փոխարժեքը:

Սկզբնական ճանաչումից հետո արտարժույթով հողվածները ենթարկվում են վերագնահատման: Ընդ որում, դրամային հողվածները ներկայացվում են փակման փոխարժեքով, որը փոխանակման փոխարժեքն է հաշվապահական հաշվեկշռի ամսաթվի դրությամբ, իսկ ոչ դրամային հողվածները՝ գործարքի օրվա փոխանակման փոխարժեքով:

Ընկերության կողմից ֆինանսական հաշվետվությունների պատրաստման նպատակով օգտագործվել են հետևյալ փոխարժեքները.

	31.12.2022	30.06.2022	30.06.2023
ՀՀ դրամ/1 ԱՄՆ դոլար	393.57	407.21	386.06
ՀՀ դրամ/1 ՌԴ ռուբլի	5.59	7.75	4.34
ՀՀ դրամ/1 Եվրո	420.06	423.54	418.95

Հարկեր

Ընկերությունում շահութահարկի, ավելացված արժեքի հարկի, եկամտային հարկի, գույքահարկի, հողի հարկի գծով հաշվառումը տարվում է ՀՀ հարկային օրենսդրությանը համապատասխան:

Հաշվետու եռամսյակի շահութահարկը բաղկացած է ընթացիկ և հետաձգված հարկերից:

Ընթացիկ շահութահարկի գումարը հաշվարկվում է ՀՀ օրենսդրությամբ սահմանված պահանջներին համաձայն՝ յուրաքանչյուր օրվա համար հաշվեգրվում է շահութահարկի պարտավորություն շահույթի նկատմամբ և հաշվետու տարվա վերջին այն ճշգրտվում է և հաշվանցվում շահութահարկի գծով կատարված կանխավճարների հետ:

Հետաձգված հարկերը, եթե առկա են այդպիսիք, առաջանում են ակտիվի կամ պարտավորության հաշվեկշռային արժեքի և դրա հարկային բազայի միջև եղած ժամանակավոր տարբերություններից: Ժամանակավոր տարբերությունների հետևանքով առաջացած հետաձգված հարկային պարտավորությունների գծով մասհանումները կատարվում են ամբողջությամբ: Հետաձգված հարկային ակտիվները ճանաչվում են այն չափով, որքանով որ հավանական է տվյալ ակտիվների իրացումը: Շահութահարկի գծով հետաձգված հարկային ակտիվները և պարտավորությունները հաշվանցվում են: Ընկերությունը հետաձգված հարկերը հաշվարկում է ամսական կտրվածքով:

Ֆինանսական գործիքների ճանաչումը և գնահատումը

Ընկերությունը ֆինանսական ակտիվները և պարտավորություններն իր հաշվեկշռում ճանաչում է այն և միայն այն դեպքում, երբ նա դառնում է գործիքի պայմանագրային կողմ:

Ֆինանսական ակտիվները և պարտավորությունները սկզբնական ճանաչման ժամանակ չափվում են սկզբնական արժեքով, որն իրենից ներկայացնում է դրանց դիմաց տրված կամ ստացված փոխհատուցման իրական արժեքը՝ գումարած կամ հանած գործարքի հետ կապված և հաշվապահական հաշվառման ստանդարտներով սահմանված ծախսումներ:

Ընկերության կողմից ֆինանսական ակտիվները դասակարգվում են հետևյալ կատեգորիաների՝ շահույթի կամ վնասի միջոցով իրական արժեքով չափվող ֆինանսական ակտիվներ, այլ համապարփակ ֆինանսական արդյունքի միջոցով իրական արժեքով չափվող ֆինանսական ակտիվներ, ամորտիզացված արժեքով չափվող ֆինանսական ակտիվներ: Ներդրումների նման դասակարգումը կատարվում է դրանց ձեռքբերման պահին՝ Ընկերության ղեկավարության կողմից սահմանված գնահատումների հիման վրա:

Դրամական միջոցներ և դրանց համարժեքներ

Դրամական միջոցները և դրանց համարժեքները բաղկացած են բանկերում հաշիվների մնացորդներից:

Այլ համապարփակ ֆինանսական արդյունքի միջոցով իրական արժեքով չափվող ֆինանսական ակտիվներ

Ֆինանսական ակտիվը չափվում է իրական արժեքով այլ համապարփակ ֆինանսական արդյունքի միջոցով, եթե այն բավարարում է ստորև ներկայացված երկու պայմանները և նախատեսված չէ որպես շահույթի կամ վնասի միջոցով իրական արժեքով չափվող.

- այն պահվում է այնպիսի բիզնես մոդելի շրջանակներում, որի նպատակն իրագործվում է թե՛ պայմանագրային դրամական միջոցների հոսքերը հավաքագրելու և թե՛ ֆինանսական ակտիվների վաճառքի միջոցով և
- ֆինանսական ակտիվի պայմանագրային պայմանները նախատեսում են որոշակի ամսաթվերին դրամական միջոցների հոսքերի առաջացում, որոնք հանդիսանում են միայն մայր գումարի և չմարված մայր գումարի գծով հաշվարկված տոկոսների վճարումներ: [ՖՀՄՍ 9.4.1.2 A]

Ամորտիզացված արժեքով չափվող ֆինանսական ակտիվներ

Ֆինանսական ակտիվը չափվում է ամորտիզացված արժեքով, եթե այն բավարարում է ստորև ներկայացված երկու պայմանները.

- այն պահվում է այնպիսի բիզնես մոդելի շրջանակներում, որի նպատակն է պահել ակտիվը պայմանագրային դրամական միջոցների հոսքերը ստանալու համար և
- ֆինանսական ակտիվի պայմանագրային պայմանները նախատեսում են որոշակի ամսաթվերին դրամական միջոցների հոսքերի առաջացում, որոնք հանդիսանում են միայն մայր գումարի և չմարված մայր գումարի գծով հաշվարկված տոկոսների վճարումներ: [ՖՀՄՍ 9.4.1.2]

Շահույթի կամ վնասի միջոցով իրական արժեքով չափվող ֆինանսական ակտիվներ

Այն ֆինանսական ակտիվները, որոնք չեն համապատասխանում հետագայում ամորտիզացված արժեքով չափվելու կամ այլ համապարփակ ֆինանսական արդյունքի միջոցով իրական արժեքով չափվելու չափանիշներին, սկզբնական ճանաչումից հետո դասակարգվում են որպես շահույթի կամ վնասի միջոցով իրական արժեքով չափվող:

Ֆինանսական ակտիվի սկզբնական ճանաչման պահին Ներդրումային ընկերությունն իրավունք ունի իր հայեցողությամբ դասակարգել ակտիվը որպես շահույթի կամ վնասի միջոցով իրական արժեքով չափվող (առանց հետագա վերադասակարգման իրավունքի) միայն այն դեպքում, երբ նման դասակարգումը թույլ կտա վերացնել կամ էականորեն նվազեցնել չափման և ճանաչման համար կիրառվող մոտեցումների անհետևողականությունը (հաշվառման անհամապատասխանությունը):

Բաժնային գործիքներում ներդրումների դասակարգման հետ կապված բացառություն

Բաժնային գործիքներում կատարվող ներդրումները չեն համապատասխանում միայն մայր գումարի և տոկոսների վճարումների չափանիշին, այդ իսկ պատճառով չափվում են իրական արժեքով՝ շահույթի կամ վնասի միջոցով: Այնուամենայնիվ, առևտրական նպատակով չպահվող բաժնային գործիքում կատարվող ներդրման սկզբնական ճանաչման պահին Ընկերությունը կարող է անդառնալիորեն որոշել ներկայացնել այդ ներդրման իրական արժեքի փոփոխություններն այլ համապարփակ ֆինանսական արդյունքի կազմում: Նման որոշումը կայացվում է առանձին հիմունքով յուրաքանչյուր գործիքի համար: [ՖՀՄՍ 9.5.7.5, B5.7.1]

Ընկերության կողմից որպես իրական արժեքով այլ համապարփակ ֆինանսական արդյունքի միջոցով հաշվառվող ֆինանսական ակտիվներ են դասակարգվում ՀՀ պետական պարտատոմսերը, կորպորատիվ պարտատոմսերը և բաժնային գործիքները, իսկ փոխառություններն ու երաշխավորությունները՝ ամորտիզացված արժեքով չափվող:

Ընկերության կողմից որպես բիզնես մոդել ընտրվել է «Պահել հավաքագման և/կամ վաճառքի համար» մոդելը ՀՀ պետական պարտատոմսերի և կորպորատիվ պարտատոմսերի համար և «Պահել հավաքագման համար»՝ փոխառությունների համար:

Արժեզրկում

Արժեզրկման «սպասվող պարտքային վնասի» մոդելը կիրառվում է ստորև ներկայացված ֆինանսական գործիքների համար, որոնք չեն չափվում իրական արժեքով շահույթի կամ վնասի միջոցով:

- պարտքային գործիքներ հանդիսացող ֆինանսական ակտիվներ՝ ՀՀ պետական պարտատոմսեր, կորպորատիվ պարտատոմսեր,
- փոխառություններ տրամադրելու պարտավորվածություններ և ֆինանսական երաշխավորության պայմանագրեր:

ՖՀՄՍ 9-ի համաձայն՝ բաժնային ներդրումների գծով արժեզրկումից կորուստ չի ճանաչվում:

Ընկերության պորտֆելը բաժանվել է մասերի ըստ բիզնես մոդելի՝ ՀՀ պետական պարտատոմսեր, կորպորատիվ պարտատոմսեր, բաժնային գործիքներ, փոխառություններ և երաշխավորություններ: Վերոնշյալներից յուրաքանչյուրի համար ստեղծվել է արժեզրկումից կորուստների պահուստ՝ ելնելով միջազգային վարկանշային գործակալությունների հրապարակած պետության և կազմակերպությունների պարտավորությունների չկատարման հավանականությունների և դեֆոլտի դեպքում կրած կորուստի չափի տարիների վիճակագրական տվյալներից և հետազոտություններից: Պորտֆելներից յուրաքանչյուրի հաշվեկշռային արժեքը և դրամական հոսքերը դիսկոնտավորվել է արդյունավետ տոկոսադրույքով և բազմապատկվել են վերոնշյալ միջազգային վարկանշային գործակալությունների հրապարակած տվյալներով:

Ռեպո համաձայնագրերով գործառնություններ

Հետգնման պայմանով վաճառված արժեթղթերը Ընկերությունը շարունակում են հաշվառվել իր հաշվեկշռում՝ իրականացնելով նրանց նկատմամբ և՛ տոկոսների հաշվեգրում, և՛ իրական արժեքի ճշտում:

Փոխառություններ և դեբիտորական պարտքեր

Փոխառությունները և դեբիտորական պարտքերը ֆիքսված կամ որոշելի վճարումներով ֆինանսական ակտիվներն են, որոնք ստեղծվում են Ընկերության կողմից ուղղակիորեն պարտապահին դրամական միջոցներ տրամադրելու միջոցով՝ առանց պարտքը վաճառելու մտադրության:

Հիմնական միջոցներ

Հիմնական միջոցների միավորը, որը համապատասխանում է ակտիվի ճանաչման չափանիշներին, սկզբնապես չափվում է իր սկզբնական արժեքով (ինքնարժեքով)՝ ՀՀ դրամով: Արտարժույթով ձեռք բերված հիմնական միջոցները գրանցվում են ձեռք բերման օրվա դրությամբ ՀՀ ԿԲ-ի կողմից

հրապարակված միջին փոխարժեքով և հետագայում փոխարժեքի փոփոխման դեպքում չեն վերագնահատվում:

Հիմնական միջոցների միավորի մաշվածության գումարը պարբերաբար բաշխվում է ակտիվի օգտակար ծառայության ընթացքում: Ընկերությունը հիմնական միջոցների ամորտիզացիոն մասհանումները կատարում է հետևյալ սահմանված ժամկետներում.

Հիմնական միջոցի անվանումը	Ժամկետ
Հաշվողական և համակարգչային տեխնիկա	3 տարի
Տրանսպորտային միջոցներ	5 տարի
Հաշվողական և համակարգչային տեխնիկա	5 տարի
Այլ հիմնական միջոցներ	5 տարի

Ոչ նյութական ակտիվներ

Ոչ նյութական ակտիվը սկզբնական ճանաչման ժամանակ Ընկերության հաշվեկշռում հաշվառվում է ձեռք բերման արժեքով: Սկզբնական ճանաչումից հետո ոչ նյութական ակտիվը հաշվառվում է հաշվեկշռային արժեքով՝ սկզբնական արժեքի և կուտակված մաշվածության տարբերությամբ:

Փոխանակման փոխարժեքի որոշման մեթոդաբանությունը

Փոխանակման փոխարժեքը որոշվում է Ընկերության գործադիր տնօրենի կողմից՝ ֆինանսական շուկայում տիրող ամենօրյա իրավիճակի ուսումնասիրության հիման վրա:

Ծանոթագրություն 3. «Տոկոսային և նմանատիպ եկամուտներ»

Տոկոսային և նմանատիպ եկամուտներ	Հաշվետու ժամանակաշրջան	Նախորդ ժամանակաշրջան
Տոկոսային եկամուտներ բանկային հաշիվներից և ներդրված ավանդներից	27	0
Տոկոսային եկամուտներ արժեթղթերից	552,848	669,350
Տոկոսային եկամուտներ փոխառություններից	2,110	86,000
Տոկոսային եկամուտներ ռեպո համաձայնագրերից		
Տոկոսային եկամուտներ սվոպից		
Այլ տոկոսային եկամուտներ		
Ընդամենը	554,985	755,350

Տոկոսային և նմանատիպ ծախսեր	Հաշվետու ժամանակաշրջան	Նախորդ ժամանակաշրջան
Տոկոսային ծախսեր ներգրավված փոխառությունների և ստացված վարկերի դիմաց	(2,707)	(14,283)
Տոկոսային ծախսեր ռեպո համաձայնագրերի գծով	(556,625)	(580,249)
Տոկոսային ծախսեր սվոպի գծով		(18,068)
Տոկոսային ծախսեր ներդրումային ընկերությունների կողմից թողարկված արժեթղթերի դիմաց		
Այլ տոկոսային ծախսեր	(1,633)	(2,185)
Ընդամենը	(560,965)	(614,785)
Զուտ տոկոսային և նմանատիպ եկամուտ	(5,980)	140,565

Ծանոթագրություն 4. «Կոմիսիոն և այլ վճարների տեսքով եկամուտներ և ծախսեր»

Կոմիսիոն և այլ վճարների տեսքով եկամուտներ	Հաշվետու ժամանակաշրջան	Նախորդ ժամանակաշրջան
Արժեթղթերի փաթեթի կառավարման գծով միջնորդավճարներից		
Արժեթղթերով գործարքներից միջնորդավճարներից	231,855	9,690
Խորհրդատվական ծառայությունների գծով միջնորդավճարներից	8,286	9,252
Արժեթղթերի տեղաբաշխման գծով միջնորդավճարներից		
Այլ ներդրումային ծառայությունների գծով միջնորդավճարներից	10,826	
Պահառության գործունեությունից	16,053	10,343
Այլ միջնորդավճարներ	67	50
Ընդամենը	267,087	29,335

Կոմիսիոն և այլ վճարների տեսքով ծախսեր	Հաշվետու ժամանակաշրջան	Նախորդ ժամանակաշրջան
Միջնորդավճարների գծով ծախսեր	(72,055)	(1,078)
Մտացված գուտ կոմիսիոն և այլ վճարներ	195,032	(1,078)

Ծանոթագրություն 5. «Եկամուտ շահաբաժիններ»

Շահաբաժիններ	Հաշվետու ժամանակաշրջան	Նախորդ ժամանակաշրջան
Սովորական բաժնետոմսերի գծով հայտարարված շահաբաժիններ		
Սովորական բաժնետոմսերի գծով վճարված շահաբաժիններ	46	
Արտոնյալ բաժնետոմսերի գծով հայտարարված շահաբաժիններ		
Արտոնյալ բաժնետոմսերի գծով վճարված շահաբաժիններ		

Ծանոթագրություն 6. «Զուտ եկամուտ առևտրային գործառնություններից»

Առևտրական նպատակներով պահվող ներդրումներից գուտ եկամուտներ	Հաշվետու ժամանակաշրջան	Նախորդ ժամանակաշրջան
Շահույթի կամ վնասի միջոցով վերաչափվող իրական արժեքով հաշվառվող ֆինանսական ակտիվների առք ու վաճառքից գուտ եկամուտ		
Շահույթի կամ վնասի միջոցով վերաչափվող իրական արժեքով հաշվառվող ֆինանսական ակտիվների իրական արժեքի փոփոխությունից գուտ եկամուտ		(12,038)
Ընդամենը		(12,038)
Վաճառքի համար մատչելի ներդրումներից գուտ եկամուտներ	Հաշվետու ժամանակաշրջան	Հաշվետու ժամանակաշրջան

Իրական արժեքով չափվող՝ այլ համապարփակ ֆինանսական արդյունքով ներդրումների առք ու վաճառքից զուտ եկամուտ	(130,942)	(33,542)
Իրական արժեքով չափվող՝ այլ համապարփակ ֆինանսական արդյունքով ներդրումների իրական արժեքի փոփոխությունից զուտ եկամուտ		259,582
Ընդամենը	(130,942)	226,040

Արտարժույթային գործառնություններից զուտ եկամուտներ	Հաշվետու ժամանակաշրջան	Նախորդ ժամանակաշրջան
Արտարժույթի առք ու վաճառքից ստացված զուտ եկամուտ	1,235	6,263
Արտարժույթի վերագնահատումից ստացված զուտ եկամուտ	(12,031)	(111,140)
Ընդամենը	(10,796)	(104,877)
Ընդամենը զուտ եկամուտ առևտրային գործառնություններից	(141,738)	109,125

Ծանոթագրություն 7. «Այլ գործառնական եկամուտ»

Այլ գործառնական եկամուտ	Հաշվետու ժամանակաշրջան	Նախորդ ժամանակաշրջան
Հիմնական միջոցների և ոչ նյութական ակտիվների օտարումից ստացված զուտ եկամուտներ		
Հիմնական միջոցների և ոչ նյութական ակտիվների վերագնահատումից և արժեզրկման հակադարձումից զուտ եկամուտներ		
Այլ եկամուտներ	18	762
Ընդամենը	18	762

Ծանոթագրություն 8. «Զուտ մասհանումներ ակտիվների հնարավոր կորուստների պահուստներին»

Քանկերի և այլ ֆինանսական կազմակերպությունների նկատմամբ պահանջների գծով	Ծանոթ.	Հաշվետու ժամանակաշրջան	Նախորդ ժամանակաշրջան
Պահուստի սկզբնական մնացորդ	15		
Պահուստին կատարված մասհանումներ			
Պահուստին կատարված մասհանումների վերադարձ			
Պահուստին կատարված զուտ մասհանումներ			
Նախկինում հետհաշվեկշիռ դուրս գրված գումարների վերադարձ			
Պահուստի օգտագործում			

Պահուստի վերջնական մնացորդ			
Հաճախորդների նկատմամբ պահանջներ	Ծա- նոթ.	Հաշվետու ժամանակաշրջան	Նախորդ ժամանակաշրջան
Պահուստի սկզբնական մնացորդ	16		
Պահուստին կատարված մասհանումներ			
Պահուստին կատարված մասհանումների վերադարձ			
Պահուստին կատարված գուտ մասհանումներ			
Նախկինում հետհաշվեկշիռ դուրս գրված գումարների վերադարձ			
Պահուստի օգտագործում			
Պահուստի վերջնական մնացորդ			

Ներդրումների գծով	Ծա- նոթ.	Հաշվետու ժամանակաշրջան	Նախորդ ժամանակաշրջան
Պահուստի սկզբնական մնացորդ	19		
Պահուստին կատարված մասհանումներ			
Պահուստին կատարված մասհանումների վերադարձ			
Պահուստին կատարված գուտ մասհանումներ			
Նախկինում հետհաշվեկշիռ դուրս գրված գումարների վերադարձ			
Պահուստի օգտագործում			
Պահուստի վերջնական մնացորդ			

Այլ ակտիվների գծով	Ծա- նոթ.	Հաշվետու ժամանակաշրջան	Նախորդ ժամանակաշրջան
Պահուստի սկզբնական մնացորդ	23		
Պահուստին կատարված մասհանումներ			
Պահուստին կատարված մասհանումների վերադարձ			
Պահուստին կատարված գուտ մասհանումներ			
Նախկինում հետհաշվեկշիռ դուրս գրված գումարների վերադարձ			
Պահուստի օգտագործում			
Պահուստի վերջնական մնացորդ			

Ծանոթագրություն 9. «Ընդհանուր վարչական ծախսեր»

Ընդհանուր վարչական ծախսեր	Հաշվետու	Նախորդ
----------------------------------	-----------------	---------------

	Ժամանակաշրջան	Ժամանակաշրջան
Ծախսեր հաշվարկված աշխատավարձի և դրան հավասարեցված այլ վճարումների գծով	(127,026)	(81,454)
Ծախսեր սոցիալական ապահովության վճարների գծով		
Գործուղման և ուսուցման գծով ծախսեր	(3,653)	(1,103)
Անճնակազմի այլ ծախսեր	(701)	
Գործառնական վարձակալության գծով ծախսեր		
Ներդրումային ընկերության շենքի և սարքավորումների, փոխադրամիջոցների տեխնիկական սպասարկման և պահպանման գծով ծախսեր	(3,514)	(3,632)
Աուդիտի և այլ խորհրդատվական ծառայությունների գծով ծախսեր	(12,151)	(6,268)
Կապի և հաղորդակցման միջոցների գծով ծախսեր	(2,137)	(1,532)
Գրասենյակային և կազմակերպչական ծախսեր	(54)	(2,660)
Տրանսպորտային ծախսեր	(2,183)	(3,795)
Այլ վարչական ծախսեր	(6,333)	(5,430)
Ընդամենը	(157,752)	(105,874)

2022 թվականի դեկտեմբերի 31-ի դրությամբ Ընկերության աշխատակիցների թվաքանակը կազմել է 18 մարդ: Մեկ աշխատողին բաժին ընկնող միջին ամսական աշխատավարձի չափն է 800,206 ՀՀ դրամ:

Ծանոթագրություն 10. «Այլ գործառնական ծախսեր»

<u>Այլ գործառնական ծախսեր</u>	Հաշվետու Ժամանակաշրջան	Նախորդ Ժամանակաշրջան
Հասարակական կապերի գծով ծախսեր	(5,020)	(226)
Հիմնական միջոցների ամորտիզացիոն ծախսեր	(20,098)	(20,552)
Ոչ նյութական ակտիվների ամորտիզացիոն ծախսեր	(1,332)	(1,490)
Այլ ծախսեր	(10,000)	(3,350)
Ընդամենը	(36,450)	(25,618)

Ծանոթագրություն 11. «Այլ անձանց կանոնադրական կապիտալում ներդրումներից զուտ շահույթ (վնաս)»

<u>Այլ անձանց կանոնադրական կապիտալում ներդրումներից զուտ եկամուտ</u>	Հաշվետու Ժամանակաշրջան	Նախորդ Ժամանակաշրջան
Ասոցիացված կազմակերպություններում ներդրումներից		
Համատեղ վերահսկվող միավորներում ներդրումներից		
Դուստր ներդրումային ընկերություններում ներդրումներից		
Այլ դուստր ընկերություններում ներդրումներից		

Ընդամենը		
----------	--	--

Ծանոթագրություն 12. «Շահութահարկի գծով ծախս»

Շահութահարկի գծով ծախս	Հաշվետու ժամանակաշրջան	Նախորդ ժամանակաշրջան
Ընթացիկ հարկի գծով ծախս		(43,801)
Տվյալ ժամանակաշրջանում ճանաչված՝ նախորդ ժամանակաշրջանների ընթացիկ հարկի ճշգրտումները		
Հետաձգված հարկի գծով ծախս	(6,456)	764
Ընդամենը	(6,456)	(43,037)

Շահութահարկի գծով ծախսի և հաշվապահական շահույթի միջև փոխկապակցվածությունը.

	Հաշվետու ժամանակաշրջան	Արդյունավետ դրույքաչափ (%)	Նախորդ ժամանակաշրջան	Արդյունավետ դրույքաչափ (%)
Շահույթը մինչև հարկումը	(6,456)		148,525	
Շահութահարկ՝ դրույքաչափով	0	0	26,735	18%
Հարկման նպատակով եկամուտների և ծախսերի ճշգրտումներ ոչ ժամանակավոր տարբերությունների գծով	0	0		
Դրական փոխարժեքային տարբերություն				
Չհարկվող եկամուտներ				
Չնվազեցվող ծախսեր			17,066	11.49%
Նախորդ տարվա հաշվարկված հարկային ծախսի ճշտում				
Շահութահարկի գծով ծախս	0	0	43,801	6.51%

Ծանոթագրություն 13. «Մեկ բաժնետոմսին բաժին ընկնող բազային շահույթ»

Մեկ բաժնետոմսին բաժին ընկնող բազային շահույթ	Հաշվետու ժամանակաշրջան	Նախորդ ժամանակաշրջան
Հաշվետու ժամանակաշրջանի գուտ շահույթ հարկումից հետո		
Տվյալ հաշվետու ժամանակաշրջանի համար հաշվարկված շահաբաժիններ արտոնյալ բաժնետոմսերի գծով		
Սովորական բաժնետոմսերի սեփականատերերին վերագրվող տվյալ ժամանակաշրջանի գուտ շահույթ (վնաս)		
Տվյալ ժամանակաշրջանի ընթացքում շրջանառության մեջ գտնվող սովորական բաժնետոմսերի կշռված միջին թիվը		
Մեկ բաժնետոմսին բաժին ընկնող բազային շահույթ		
Մեկ բաժնետոմսին բաժին ընկնող նուրացված շահույթ		

Ծանոթագրություն 14. «Կանխիկ դրամական միջոցներ և մնացորդներ ՀՀ կենտրոնական բանկում»

Կանխիկ դրամական միջոցներ, դրանց համադրժեքներ և մնացորդներ ՀՀ կենտրոնական բանկում	Հաշվետու ժամանակաշրջան	Նախորդ ժամանակաշրջան
Կանխիկ դրամական միջոցներ և վճարային փաստաթղթեր		
Կանոնադրական կապիտալի կուտակման հաշիվ ՀՀ կենտրոնական բանկում		
Դեպոնացված միջոցներ ՀՀ կենտրոնական բանկում		
Հաշվեգրված տոկոսներ		
Կանխիկ դրամական միջոցներ և մնացորդներ ՀՀ կենտրոնական բանկում		

Ընկերությունը 30.06.2023թ.-ի դրությամբ չունի կանխիկ դրամական միջոցներ:

Ծանոթագրություն 15. «Պահանջներ բանկերի և այլ ֆինանսական կազմակերպությունների նկատմամբ»

Ընթացիկ հաշիվներ	Հաշվետու ժամանակաշրջան	Նախորդ ժամանակաշրջան
ՀՀ բանկերում	1,100,084	269,693
Այլ բանկերում		
Դեպոնացված հաշիվներ բանկերում		
Հաշվեգրված տոկոսներ		
Ընդամենը	1,100,084	269,693
<u>Տրամադրված փոխառություններ և ավանդներ, այլ պահանջներ</u>		
ՀՀ ԿԲ-ում՝ տրամադրված փոխառություններ և ավանդներ ռեպո (հետգնման) պայմանագրեր այլ		
Բանկերում՝ տրամադրված փոխառություններ և ավանդներ ռեպո (հետգնման) համաձայնագրեր արժեթղթերի փաթեթի կառավարում այլ		
Ներդրումային և այլ ֆինանսական կազմակերպություններում տրամադրված փոխառություններ և ավանդներ ռեպո (հետգնման) համաձայնագրեր արժեթղթերի փաթեթի կառավարում այլ		
Հաշվեգրված տոկոսներ		
Ընդամենը		
Բանկերի և այլ ֆինանսական կազմակերպությունների նկատմամբ պահանջների գծով հնարավոր կորուստների		

պահուստ (ծանոթ. 8)		
Չուտ պահանջներ բանկերի և այլ ֆինանսական կազմակերպությունների նկատմամբ	1,100,084	269,693

2022թ-ի մարտի 31-ի դրությամբ Ընկերության ընթացիկ հաշիվների ընդհանուր գումարը ՀՀ բանկերում կազմում է 68,191 հազար ՀՀ դրամ, և նրա օգտագործման նկատմամբ որևէ սահմանափակում չկա:

Ծանոթագրություն 16. «Պահանջներ հաճախորդների նկատմամբ»

Պահանջներ հաճախորդների նկատմամբ	Հաշվետու ժամանակաշրջան	Նախորդ ժամանակաշրջան
Տրամադրված փոխառություններ, այդ թվում՝ ՀՀ Կառավարությանը ՀՀ տեղական ինքնակառավարման մարմիններին ռեպո (հետգնման) համաձայնագրեր		
արժեթղթերի փաթեթի կառավարում		
այլ	1,261	
Նշված հոդվածների գծով հաշվեգրված տոկոսներ		
Ընդամենը պահանջներ		
Հաճախորդների նկատմամբ պահանջների հնարավոր կորուստների պահուստ (ծանոթ. 8)		
Ընդամենը զուտ պահանջներ	1,261	

Հաշվետու ժամանակաշրջանի վերջի դրությամբ հաճախորդներին տրամադրված արժեգրված փոխառությունների կառուցվածքը	Հաշվետու ժամանակաշրջան գումարը/քանակը	Նախորդ ժամանակաշրջան գումարը/քանակը
Տրամադրված փոխառություններ, որից		
արժեգրված փոխառություններ, այդ թվում՝ ժամկետանց վերանայված (վերաձևակերպված) վերաֆինանսավորված		
Ընդամենը փոխառություններ		
Հաճախորդներին տրամադրված փոխառությունների գծով հնարավոր կորուստների պահուստ (ծանոթ. 8)		
Ընդամենը զուտ փոխառություններ		

Հաճախորդների նկատմամբ պահանջների վերլուծությունն ըստ հաճախորդների	Հաշվետու ժամանակաշրջան	Նախորդ ժամանակաշրջան
Բանկեր, այդ թվում՝ տրամադրված փոխառություններ ռեպո (հետգնման) համաձայնագրեր		
այլ		

Այլ ֆինանսական կազմակերպություններ, այդ թվում՝ տրամադրված փոխառություններ ռեպո (հետգնման) համաձայնագրեր այլ		
Պետական կազմակերպություններ, այդ թվում՝ տրամադրված փոխառություններ ռեպո (հետգնման) համաձայնագրեր այլ		
Ֆինանսական կազմակերպություն չհանդիսացող ոչ պետական կազմակերպություններ, այդ թվում՝ խոշոր կազմակերպություններ փոքր և միջին կազմակերպություններ		
Անհատ ձեռնարկատեր չհանդիսացող Ֆիզիկական անձինք, այդ թվում՝ փոխառություններ ռեպո (հետգնման) համաձայնագրեր այլ	1,261	
Անհատ ձեռնարկատերեր, այդ թվում՝ փոխառություններ ռեպո (հետգնման) համաձայնագրեր		1,261
Հաշվեգրված տոկոսներ, այդ թվում՝ տրամադրված փոխառությունների գծով ռեպո (հետգնման) համաձայնագրերի գծով այլ ակտիվների գծով		
Ընդամենը պահանջներ		
Հաճախորդների նկատմամբ պահանջների հնարավոր կորուստների պահուստ (ծանոթ. 8)		
Ընդամենը զուտ պահանջներ	1,261	

Հաճախորդների նկատմամբ պահանջների վերլուծությունն ըստ ռեզիդենտության	Հաշվետու ժամանակաշրջան	Տոկոսային հարաբերությունը	Նախորդ ժամանակաշրջան	Տոկոսային հարաբերությունը
ՀՀ ռեզիդենտներ				
ԲԲԲ-/Բաա3/ և բարձր վարկանիշ ունեցող երկրների ռեզիդենտներ				
ԲԲԲ-/Բաա3/-ից ցածր վարկանիշ ունեցող և վարկանիշ չունեցող երկրների ռեզիդենտներ	1,261	100		
Հաշվեգրված տոկոսներ				
Ընդամենը	1,261	100		

Ծանոթագրություն 17. «Շահույթի կամ վնասի միջոցով իրական արժեքով չափվող ֆինանսական ակտիվներ»

Պետական արժեթղթեր	Հաշվետու ժամանակաշրջան	Նախորդ ժամանակաշրջան
ՀՀ պետական արժեթղթեր, այդ թվում՝ գանձապետական պարտատոմսեր կենտրոնական բանկի պարտատոմսեր		

այլ		
ԲԲԲ- (Բաա3) և բարձր վարկանիշ ունեցող երկրների պետական արժեթղթեր, այդ թվում՝ գանձապետական պարտատոմսեր կենտրոնական բանկի պարտատոմսեր այլ		
ԲԲԲ- (Բաա3) -ից ցածր վարկանիշ ունեցող և վարկանիշ չունեցող երկրների պետական արժեթղթեր գանձապետական պարտատոմսեր կենտրոնական բանկի պարտատոմսեր այլ		
Ընդամենը պետական արժեթղթեր		

ՀՀ ոչ պետական արժեթղթեր	Հաշվետու ժամանակաշրջան		Նախորդ ժամանակաշրջան	
	<i>ցուցակ-ված</i>	<i>չցուցակ-ված</i>	<i>ցուցակ-ված</i>	<i>չցուցակ-ված</i>
Ա- /Ա3/ և բարձր վարկանիշ ունեցող թողարկողի երկարաժամկետ պարտքային գործիքներ կարճաժամկետ պարտքային գործիքներ բաժնային գործիքներ այլ				
Հայաստանի Հանրապետության կենտրոնական բանկի կողմից «Գ-» և բարձր վարկանիշ ստացած թողարկողի երկարաժամկետ պարտքային գործիքներ կարճաժամկետ պարտքային գործիքներ բաժնային գործիքներ այլ				
ԲԲԲ+ /Բաա1/ և ցածր վարկանիշ ունեցող, այլ վարկանիշ ունեցող և վարկանիշ չունեցող թողարկողի երկարաժամկետ պարտքային գործիքներ կարճաժամկետ պարտքային գործիքներ բաժնային գործիքներ այլ				
Ընդամենը ՀՀ ոչ պետական արժեթղթեր				

Այլ երկրների ոչ պետական արժեթղթեր	Հաշվետու ժամանակաշրջան		Նախորդ ժամանակաշրջան	
	<i>ցուցակ-ված</i>	<i>չցուցակ-ված</i>	<i>ցուցակ-ված</i>	<i>չցուցակ-ված</i>
Ա- /Ա3/ և բարձր վարկանիշ ունեցող թողարկողի երկարաժամկետ պարտքային գործիքներ կարճաժամկետ պարտքային գործիքներ բաժնային գործիքներ այլ				
ԲԲԲ+ /Բաա1/ և ցածր վարկանիշ ունեցող, այլ վարկանիշ ունեցող և վարկանիշ չունեցող թողարկողի երկարաժամկետ պարտքային գործիքներ կարճաժամկետ պարտքային գործիքներ բաժնային գործիքներ այլ				
Ընդամենը շահույթի կամ վնասի միջոցով վերաչափվող իրական արժեքով հաշվառվող ՀՀ ոչ պետական արժեթղթեր				

Ընդամենը շահույթի կամ վնասի միջոցով վերաչափվող իրական արժեքով հաշվառվող արժեթղթեր		
Շահույթի կամ վնասի միջոցով վերաչափվող իրական արժեքով հաշվառվող այլ ֆինանսական ակտիվներ		

Տրամադրված փոխառություններ, դեբիտորական պարտքեր Ա- /Ա3/ և բարձր վարկանիշ ունեցող վարկառուների ԲԲԲ+ /Բաա1/ և ցածր վարկանիշ ունեցող, այլ վարկանիշ ունեցող և վարկանիշ չունեցող փոխառուների տրամադրված փոխառություններ Այլ		
Ածանցյալ գործիքներ ֆյուչերս ֆորվարդ օպցիոն սվոպ այլ		
Ընդամենը		
Ընդամենը շահույթի կամ վնասի միջոցով վերաչափվող իրական արժեքով հաշվառվող ֆինանսական ակտիվներ		

Ծանոթագրություն 18. «Այլ համապարփակ ֆինանսական արդյունքի միջոցով իրական արժեքով չափվող ֆինանսական ակտիվներ»

Պետական արժեթղթեր	Հաշվետու Ժամանակաշրջան	Նախորդ Ժամանակաշրջան
ՀՀ պետական պարտատոմսեր գանձապետական պարտատոմսեր կենտրոնական բանկի պարտատոմսեր այլ	11,885,365	10,673,873
ԲԲԲ- /Բաա3/ և բարձր վարկանիշ ունեցող երկրների պետական արժեթղթեր գանձապետական պարտատոմսեր կենտրոնական բանկի պարտատոմսեր այլ		
ԲԲԳ+ /Բաա1/ և ցածր վարկանիշ ունեցող, վարկանիշ չունեցող երկրների պետական արժեթղթեր գանձապետական պարտատոմսեր կենտրոնական բանկի պարտատոմսեր այլ		
Ընդամենը պետական արժեթղթեր	11,885,365	10,673,873

ՀՀ ոչ պետական արժեթղթեր	գուցակ- ված	չգուցակ- ված	գուցակ- ված	չգուցակ- ված
Ա- /Ա3/ և բարձր վարկանիշ ունեցող թողարկողի երկարաժամկետ պարտքային գործիքներ կարճաժամկետ պարտքային գործիքներ բաժնային գործիքներ այլ				
Հայաստանի Հանրապետության կենտրոնական բանկի կողմից «Գ-» և բարձր վարկանիշ ստացած թողարկողի երկարաժամկետ պարտքային գործիքներ կարճաժամկետ պարտքային գործիքներ բաժնային գործիքներ այլ				
ԲԲԲ+ /Բաա1/ և ցածր վարկանիշ ունեցող, այլ վարկանիշ ունեցող և վարկանիշ չունեցող թողարկողի				

երկարաժամկետ պարտքային գործիքներ կարճաժամկետ պարտքային գործիքներ բաժնային գործիքներ այլ		11,561	11,600
Ընդամենը ՀՀ ոչ պետական արժեթղթեր		11,561	11,600

Այլ երկրների ոչ պետական արժեթղթեր

	<u>ցուցակ- ված</u>	<u>չցուցակ- ված</u>	<u>ցուցակ- ված</u>	<u>չցուցակ- ված</u>
Ա- /Ա3/ և բարձր վարկանիշ ունեցող թողարկողի երկարաժամկետ պարտքային գործիքներ կարճաժամկետ պարտքային գործիքներ բաժնային գործիքներ այլ				
ԲԲԲ+ /Բաա1/ և ցածր վարկանիշ ունեցող, այլ վարկանիշ ունեցող և վարկանիշ չունեցող թողարկողի երկարաժամկետ պարտքային գործիքներ կարճաժամկետ պարտքային գործիքներ բաժնային գործիքներ այլ	74,808			
Ընդամենը այլ երկրների ոչ պետական արժեթղթեր				
Ընդամենը վաճառքի համար մատչելի արժեթղթեր		11,971,734		10,685,483

Այլ համապարփակ ֆինանսական արդյունքի միջոցով իրական արժեքով չափվող ֆինանսական ակտիվներ				
տրամադրված փոխառություններ, ֆակտորինգ, դերիտորական պարտքեր Ա- /Ա3/ և բարձր վարկանիշ ունեցող վարկառուների ԲԲԲ+ /Բաա1/ և ցածր վարկանիշ ունեցող, այլ վարկանիշ ունեցող և վարկանիշ չունեցող վարկառուների փոխառություններ Այլ				
Ընդամենը				

Ընդամենը վաճառքի համար մատչելի ֆինանսական ակտիվներ	11,971,734	10,685,483
---	-------------------	-------------------

Այլ համապարփակ ֆինանսական արդյունքի միջոցով իրական արժեքով չափվող ֆինանսական ակտիվներից 11,108,934 հազար դրամ իրական արժեքով ՀՀ պետական արժեթղթերը գրավադրվել են ՀՀ ռեզիդենտ բանկերին ռեպո համաձայնագրով (տես Ծանոթագրություն 23):

Ծանոթագրություն 19. «Ամորտիզացված արժեքով չափվող ֆինանսական ակտիվներ»

Պետական արժեթղթեր	Հաշվետու ժամանակաշրջան	Նախորդ ժամանակաշրջան
ՀՀ պետական պարտատոմսեր, այդ թվում՝ գանձապետական պարտատոմսեր կենտրոնական բանկի պարտատոմսեր այլ		
ԲԲԲ- /Բաա3/ և բարձր վարկանիշ ունեցող երկրների պետական արժեթղթեր, այդ թվում՝ գանձապետական պարտատոմսեր կենտրոնական բանկի պարտատոմսեր այլ		

ԲԲ+ /Բա1/ և ցածր վարկանիշ ունեցող, ինչպես նաև վարկանիշ չունեցող երկրների պետական արժեթղթեր, այդ թվում՝ գանձապետական պարտատոմսեր կենտրոնական բանկի պարտատոմսեր այլ		
Հաշվեգրված տոկոսներ		
Ընդամենը պետական արժեթղթեր		

ՀՀ ոչ պետական արժեթղթեր

	<i>ցուցակ- ված</i>	<i>չցուցակ- ված</i>	<i>ցուցակ- ված</i>	<i>չցուցակ- ված</i>
Ա-/Ա3/ և բարձր վարկանիշ ունեցող թողարկողի, այդ թվում՝ երկարաժամկետ պարտքային գործիքներ կարճաժամկետ պարտքային գործիքներ այլ				
Հայաստանի Հանրապետության կենտրոնական բանկի կողմից «Գ -» և բարձր վարկանիշ ստացած թողարկողի, այդ թվում՝ երկարաժամկետ պարտքային գործիքներ կարճաժամկետ պարտքային գործիքներ այլ				
ԲԲԲ+ /Բաա1/ և ցածր վարկանիշ ունեցող, այլ վարկանիշ ունեցող և վարկանիշ չունեցող թողարկողի, այդ թվում՝ երկարաժամկետ պարտքային գործիքներ կարճաժամկետ պարտքային գործիքներ այլ				
Հաշվեգրված տոկոսներ				
Ընդամենը				

Այլ երկրների ոչ պետական արժեթղթեր

	<i>ցուցակվ ած</i>	<i>չցուցակ- ված</i>	<i>ցուցակ- ված</i>	<i>չցուցակ- ված</i>
Ա- /Ա3/ և բարձր վարկանիշ ունեցող թողարկողի, այդ թվում՝ երկարաժամկետ պարտքային գործիքներ կարճաժամկետ պարտքային գործիքներ այլ				
ԲԲԲ+ /Բաա1/ և ցածր վարկանիշ ունեցող, այլ վարկանիշ ունեցող և վարկանիշ չունեցող թողարկողի, այդ թվում՝ երկարաժամկետ պարտքային գործիքներ կարճաժամկետ պարտքային գործիքներ այլ				
Հաշվեգրված տոկոսներ				
Ընդամենը				
Ամորտիզացված արժեքով չափվող ֆինանսական ակտիվների արժեզրկում (հնարավոր կորուստների պահուստ) (ծանոթ. 8)				
Չուտ ներդրումներ մինչև մարման ժամկետը պահվող ֆինանսական ակտիվներում				

Ծանոթագրություն 20. «Ներդրումներ այլ անձանց կանոնադրական կապիտալում»

Այլ անձանց կանոնադրական կապիտալում ներդրումների շարժը	Հաշվետու ժամանակաշրջան	Նախորդ ժամանակաշրջան
Մնացորդը ժամանակաշրջանի սկզբում		
Ավելացում		
Օտարում (վաճառք)		
Արժեքի արժեզրկում		
Մնացորդը ժամանակաշրջանի վերջում		

Այլ կազմակերպությունների կանոնադրական կապիտալում ներդրումներ	Հաշվետու ժամանակաշրջան	Նախորդ ժամանակաշրջան
Ասոցիացված կազմակերպություններում ներդրումներ		
Համատեղ վերահսկվող միավորներում ներդրումներ		
Դուստր ներդրումային ընկերություններում ներդրումներ		
Այլ դուստր ընկերություններում ներդրումներ		
Շահաբաժիններ		
Ընդամենը		

Ծանոթագրություն 21. «Հիմնական միջոցներ և ոչ նյութական ակտիվներ»

Հիմնական միջոցներ

Հոդվածի անվանումը	Շենքեր	Համակ. և կապի միջոցներ	Փոխադրամիջոցներ	Գույք և գրասենյակային սարքավոր.	Այլ հիմնական միջոցներ	Հիմն.միջ. գծով կապ. ներդ.	Վարձակ. հիմն.միջ. գծով կապ. ներդր.	Ընդամենը
Սկզբնական արժեք								
Մնացորդը նախորդ ժամանակաշրջանի սկզբում		12,378	126,613	37,889	5,258		91,681	273,819
Ավելացում		315		420	55			790
Օտարում/Դուրսգրում								
Ճշգրտում								
Վերագնահատում								
Վերադասակարգում								
Մնացորդը նախորդ ժամանակաշրջանի վերջում		13,524	126,613	38,309	5,313		91,681	275,440
Ավելացում		1,986			61			2,047

Օտարում/Դուրսգրում		931					931
Ճշգրտում							
Վերագնահատում							
Արժեզրկում							
Վերագնահատումից մաշվածության ճշգրտում							
Մնացորդը հաշվետու ժամանակաշրջանի վերջում		14,579	126,613	38,309	5,374	91,681	276,556
<u>Կուտակված մաշվածություն</u>							
Մնացորդը նախորդ ժամանակաշրջանի սկզբում		(7,894)	(92,853)	(6,361)	(851)	(16,245)	(124,204)
Ավելացում		(3,018)	(7,474)	(7,377)	(1,428)	(21,561)	(40,858)
Օտարում/Դուրսգրում							
Ճշգրտում							
Վերադասակարգում							
Վերագնահատում							
Մնացորդը նախորդ ժամանակաշրջանի վերջում		(10,912)	(100,327)	(13,738)	(2,279)	(37,806)	(165,062)
Ավելացում		(351)	(3,737)	(3,718)	(717)	(10,693)	(19,216)
Օտարում/Դուրսգրում							
Ճշգրտում							
Վերագնահատումից մաշվածության ճշգրտում							
Արժեզրկում							
Մնացորդը հաշվետու ժամանակաշրջանի վերջում		(11,263)	(104,064)	(17,456)	(2,996)	(48,499)	(184,278)
<u>Զուտ հաշվեկշռային արժեք</u>							
նախորդ հաշվետու ժամանակաշրջանի վերջում		3,231	28,154	26,430	3,391	59,309	120,515
հաշվետու ժամանակաշրջանի վերջում		3,316	22,549	20,853	2,378	43,182	92,278

Ոչ նյութական ակտիվներ

	Համա- կարգ- չային ծրագ- րեր	Լիցենզի ա-ներ և վստա- հագրեր	Հեղինակայի ն իրավունքնե ր	Այլ ոչ նյութական ակտիվներ	Ոչ նյութական ակտիվների գծով կապ.ներդ.	Ընդամենը
<u>Սկզբնական արժեք</u>						
Մնացորդը նախորդ ժամանակաշրջանի սկզբում	23,793	5,350				29,143
Ավելացում						
Օտարում						
Արժեզրկում						
Վերագնահատում						
Մնացորդը նախորդ ժամանակաշրջանի վերջում	23,793	5,350				29,143
Ավելացում						
Օտարում		(184)				(184)
Վերագնահատում						
Արժեզրկում						
Վերագնահատումից մաշվածության ճշգրտում						
Մնացորդը հաշվետու ժամանակաշրջանի վերջում	23,793	5,166				28,959
<u>Կուտակված մաշվածություն</u>						
Մնացորդը նախորդ ժամանակաշրջանի սկզբում	(7,260)	(3,600)				(10,860)
Ավելացում	(2,328)	(546)				(2,874)
Օտարում						
Արժեզրկում						
Վերագնահատում						
Մնացորդը նախորդ ժամանակաշրջանի վերջում	(9,588)	(4,146)				(13,734)
Ավելացում	(1,146)	(185)				(1,331)
Օտարում		184				184
Վերագնահատումից մաշվածության ճշգրտում						
Արժեզրկում						
Մնացորդը հաշվետու ժամանակաշրջանի վերջում	(10,734)	(4,147)				(14,881)

Չուտ հաշվեկշռային արժեք				
Նախորդ հաշվետու ժամանակաշրջանի վերջում	14,787	1,299		16,086
Հաշվետու ժամանակաշրջանի վերջում	13,059	1,019		14,078

Ծանոթագրություն 22. «Այլ ակտիվներ»

	Հաշվետու ժամանակաշրջան	Նախորդ ժամանակաշրջան
Դեբիտորական պարտքեր բյուջեի գծով		
Դեբիտորական պարտքեր մատակարարների գծով		
Կանխավճարներ աշխատակիցներին		
Կանխավճարներ մատակարարներին	13,289	2,894
Կանխավճարներ բյուջեի և պարտադիր սոցիալական ապահովագրության վճարների գծով	16,071	46,283
Այլ դեբիտորական պարտքեր և կանխավճարներ	40,163	
Ընդամենը	69,523	49,177
Այլ ակտիվների գծով հնարավոր կորուստների պահուստ (ծանոթ. 8)		
Ընդամենը	69,523	49,177
Այլ ակտիվներ		
Պահեստ		270
Բռնագանձված գրավ և վաճառքի համար պահվող ակտիվներ		
Ապագա ժամանակաշրջանի ծախսեր		
Հեջավորման ածանցյալ գործիքներ		
Այլ ակտիվներ	88,415	280,037
Ընդամենը այլ ակտիվներ	157,938	329,484

Ծանոթագրություն 23. «Պարտավորություններ բանկերի և այլ ֆինանսական կազմակերպությունների նկատմամբ»

	Հաշվետու ժամանակաշրջան	Նախորդ ժամանակաշրջան
ՀՀ կենտրոնական բանկ փոխառություններ ռեպո համաձայնագրեր այլ		
ՀՀ բանկեր փոխառություններ ռեպո համաձայնագրեր այլ	10,595,611	10,154,547
ԲԲԲ- (Բաա3) և բարձր վարկանիշ ունեցող բանկեր փոխառություններ ռեպո (հետգնման) պայմանագրեր		

այլ		
ԲԲԲ- (Բաա3)-ից ցածր վարկանիշ ունեցող և վարկանիշ չունեցող բանկեր փոխառություններ ռեպո համաձայնագրեր այլ		
Հաշվեգրված տոկոսներ	16,397	18,021
Ընդամենը	10,612,008	10,172,568
Ֆինանսական կազմակերպություններ փոխառություններ ռեպո (հետզնման) պայմանագրեր այլ		
Հաշվեգրված տոկոսներ		
Ընդամենը		
Ընդամենը պարտավորություններ բանկերի և միջազգային ֆինանսական կազմակերպությունների նկատմամբ	10,612,008	10,172,568

Ծանոթագրություն 24. «Պարտավորություններ հաճախորդների նկատմամբ»

	Հաշվետու ժամանակաշրջան	Նախորդ ժամանակաշրջան
<u>ՀՀ Կառավարության և տեղական ինքնակառավարման մարմինների նկատմամբ</u>		
Ռեպո համաձայնագրեր		
Փոխառություններ		
Այլ		
Հաշվարկված տոկոսներ		
Ընդամենը		
<u>ՀՀ ռեզիդենտ իրավաբանական անձանց, հիմնարկների նկատմամբ</u>		
Ռեպո համաձայնագրեր		
Փոխառություններ		
Այլ		
Հաշվարկված տոկոսներ		
Ընդամենը		
<u>Ոչ ռեզիդենտ իրավաբանական անձանց, հիմնարկների նկատմամբ</u>		
Ռեպո համաձայնագրեր		
Փոխառություններ		
Այլ		
Հաշվարկված տոկոսներ		
Ընդամենը		
<u>ՀՀ ռեզիդենտ անհատ ձեռնարկատերերի նկատմամբ</u>		
Ռեպո համաձայնագրեր		
Փոխառություններ		
Այլ		
Հաշվարկված տոկոսներ		
Ընդամենը		
<u>Ոչ ռեզիդենտ անհատ ձեռնարկատերերի նկատմամբ</u>		

Ռեպո համաձայնագրեր		
Փոխառություններ		
Այլ		
Հաշվարկված տոկոսներ		
Ընդամենը		
ՀՀ ռեզիդենտ ֆիզիկական անձանց նկատմամբ		
Ռեպո համաձայնագրեր		
Փոխառություններ		
Այլ		
Հաշվարկված տոկոսներ		
Ընդամենը		
Ոչ ռեզիդենտ ֆիզիկական անձանց նկատմամբ		
Ռեպո համաձայնագրեր		
Փոխառություններ		
Այլ		1,261
Հաշվարկված տոկոսներ		
Ընդամենը		1,261
Ընդամենը պարտավորություններ հաճախորդների նկատմամբ		1,261

Ծանոթագրություն 25. «Շահույթի կամ վնասի միջոցով վերաչափվող իրական արժեքով հաշվառվող ֆինանսական պարտավորություններ»

Շահույթի կամ վնասի միջոցով վերաչափվող իրական արժեքով հաշվառվող ֆինանսական պարտավորություններ	Հաշվետու ժամանակաշրջան	Նախորդ ժամանակաշրջան
Շահույթի կամ վնասի միջոցով վերաչափվող իրական արժեքով հաշվառվող ածանցյալ գործիքներ՝ ֆյուչերս ֆորվարդ օպցիոն սվոպ այլ		
Հեջավորման ածանցյալ գործիքներ		
Այլ		
Ընդամենը		

Ծանոթագրություն 26. «Ներդրումային ընկերության կողմից թողարկված արժեթղթեր»

Ներդրումային ընկերության կողմից թողարկված արժեթղթեր	Հաշվետու ժամանակաշրջան	Նախորդ ժամանակաշրջան
Ներդրումային ընկերության կողմից թողարկված առանց տոկոսի արժեթղթեր		
Ներդրումային ընկերության կողմից թողարկված տոկոսային արժեթղթեր		
Ներդրումային ընկերության կողմից թողարկված արտոնյալ բաժնետոմսեր (ֆինանսական պարտավորություններ համարվող)		
Թողարկված այլ արժեթղթեր		

Հաշվեգրված տոկոսներ		
Ընդամենը		

Ծանոթագրություն 27. «Պահուստներ»

Պահուստներ	Հաշվետու ժամանակաշրջան	Նախորդ ժամանակաշրջան
Սկզբնական մնացորդ		
Պահուստին կատարված մասհանումներ		
Պահուստի օգտագործում		
Պահուստին կատարված զուտ մասհանումներ		
Վերջնական մնացորդ		

Ծանոթագրություն 28. «Այլ պարտավորություններ»

Այլ պարտավորություններ	Հաշվետու ժամանակաշրջան	Նախորդ ժամանակաշրջան
Կրեդիտորական պարտքեր բյուջեի գծով		
շահութահարկի գծով	8,642	22,383
ԱԱՀ-ի գծով	0	141
այլ հարկերի ու տուրքերի գծով	3,684	2,680
սոցիալական ապահովագրության վճարումների գծով	878	615
Պարտավորություններ աշխատակիցների նկատմամբ աշխատավարձի գծով	50,801	44,239
Կրեդիտորական պարտքեր մատակարարների նկատմամբ	57,241	9,231
Կրեդիտորական պարտքեր կանոնադրական կապիտալի համալրման գծով		
Այլ պարտավորություններ	29,709	36,309
Մնացորդը ժամանակաշրջանի վերջում	150,955	115,598

Ծանոթագրություն 29. «Կանոնադրական կապիտալ»

- Ընկերության գրանցված և ամբողջությամբ վճարված բաժնետիրական կապիտալը 30.06.2023թ.-ի դրությամբ կազմում է 1,000,000 հազար դրամ:
- Ընկերության թողարկված և տեղաբաշխված սովորական բաժնետոմսերի քանակը՝ 20,000 հատ, յուրաքանչյուրը 50,000 ՀՀ դրամ անվանական արժեքով:
- Հաշվետու ժամանակաշրջանի վերջի դրությամբ Ընկերության մասնակիցներն են.

Նշանակալից մասնակցի անունը, ազգանունը	Ընկերությունում ունեցած մասնակցության զումարը	Ընկերությունում ունեցած մասնակցության չափը տոկոսային հարաբերությամբ
Էդուարդ Մարության	500,000,00	50%

Արալիկ Կարապետյան	500,000,00	50%
-------------------	------------	-----

1. Հաշվետու ժամանակաշրջանում Ընկերության կողմից շահութաբաժիններ չեն վճարվել:

Ծանոթագրություն 30. « Կապիտալի այլ տարրեր»

Ընկերությունը 2023թ-ի հունիսի 30-ի դրությամբ հաշվեկշռում հաշվառվող կապիտալի այլ տարրեր չի ունեցել:

Ծանոթագրություն 31. «Գործարքներ կապակցված կողմերի հետ»

Ներկայացվող հաշվետվությունների առումով Ընկերության կապակցված կողմեր են համարվում՝

1. Ընկերության ղեկավարները,
2. Ընկերության կապիտալում նշանակալից մասնակցություն ունեցող անձինք,
3. (1) և (2) կետերում նշված անձանց հետ փոխկապակցված ֆիզիկական և իրավաբանական անձինք:

Ընկերությունն իր գործունեության ընթացքում ներգրավված է լինում կապակցված կողմերի հետ մի շարք գործարքներում: Այդ գործարքները ներառում են փոխատվությունները, վարձավճարները և այլն: Նշված գործարքները իրականացվել են՝ շուկայում գործող պայմաններից և տոկոսադրույքներից ելնելով:

Ստորև ներկայացված են այն գործարքների մնացորդները կապակցված կողմերի հետ, որոնք առկա էին Ընկերության հաշվապահական հաշվեկշռում 30.06.2023թ-ի դրությամբ.

Պահանջներ այլ ներդրումային ընկերությունների նկատմամբ	Հաշվետու ժամանակաշրջան	Նախորդ ժամանակաշրջան
Մնացորդը առ 1 հունվարի		
Տարվա ընթացքում ավելացում		
Տարվա ընթացքում նվազում		
Մնացորդը 31 մարտի դրությամբ		

Հաճախորդների նկատմամբ պահանջներ	Հաշվետու ժամանակաշրջան	Նախորդ ժամանակաշրջան
Մնացորդը առ 1 հունվարի	0	1,631,171
Տարվա ընթացքում պահանջների աճ	0	251,827
Տարվա ընթացքում մարված պահանջներ	0	(1,882,998)
Մնացորդը 31 մարտի դրությամբ	0	0
Տոկոսային եկամուտ	0	118,836
Պարտավորություններ հաճախորդների նկատմամբ	Հաշվետու ժամանակաշրջան	Նախորդ ժամանակաշրջան
Մնացորդը առ 1 հունվարի		0
Տարվա ընթացքում ստացված գումարներ		0
Տարվա ընթացքում վճարված գումարներ		0
Մնացորդը 30 սեպտեմբերի դրությամբ		0

Ծանոթագրություն 32. «Ֆինանսական ռիսկերի վերաբերյալ նվազագույն բացահայտումներ»

Ռիսկի կրումը ֆինանսական գործունեության անբաժանելի մասն է, և գործառնական ռիսկերը գործունեության անխուսափելի հետևանքն են: Այդուհանդերձ, Ընկերության նպատակն է հասնել ռիսկերի և օգուտների միջև համապատասխան հավասարակշռության և նվազագույնի հասցնել Ընկերության ֆինանսական վիճակի վրա անցանկալի ազդեցությունները:

Ռիսկերի կառավարման բնագավառում Ընկերության հիմնական նպատակն է ֆինանսական կորուստների կրճատումը և իրականացվող գործառնությունների ծավալների համապատասխան հուսալիության ապահովումը՝ ի շահ հաճախորդների, սեփականատերերի:

Ընկերության ռիսկի կառավարման քաղաքականության նպատակն է ախտորոշել և վերլուծել ռիսկերը, սահմանել ռիսկի համապատասխան սահմանաչափեր և հսկողություն, և արժանահավատ և նորացված տեղեկատվական համակարգերի միջոցով վերահսկել ռիսկերը և սահմանաչափերի պահպանումը:

Շուկայական ռիսկ

Շուկայական ռիսկն այն ռիսկն է, որ ֆինանսական գործիքների ապագա դրամական հոսքերը կամ իրական արժեքը կտատանվի այնպիսի շուկայական փոփոխականների պատճառով, ինչպիսիք են տոկոսադրույքները և արտարժույթի փոխարժեքները:

Արտարժույթի ռիսկ

Արտարժութային ռիսկի կառավարման գործընթացը ներառում է՝ արտարժութային շուկայի ուսումնասիրման, արտարժութային ռիսկի կանխատեսման, արտարժութային ռիսկի գնահատման՝ ռիսկի հնարավոր չափերի և հետևանքների որոշման, արտարժութային ռիսկի հետ կապված կորուստների կանխարգելման և նվազեցման փուլերը: Ընկերությունում արժութային շուկայի վերլուծության գնահատականները տալիս է գործադիր տնօրենը, որը օրական հետևում է շուկայական զարգացումներին, հավաքագրում և ուսումնասիրում փորձագիտական գնահատականները, կարճաժամկետ կանխատեսումներ անում շուկայի վարքագծի վերաբերյալ:

Կանխատեսումների իրականացման համար հիմք են հանդիսանում երկարաժամկետ հատվածում փոխարժեքի վրա ազդող երկրի տնտեսական պայմանները: Ուսումնասիրվում են փոխարժեքների տատանման միտումները կամ տրենդները, վերլուծության են ենթարկվում փոխարժեքների տատանումների դրսևորումները:

Հաշվետու ժամանակաշրջան

	Հայաստանի Հանրապետության դրամ	I խմբի արտարժույթ	II խմբի արտարժույթ	Ընդամենը
Ակտիվներ				
Կանխիկ դրամական միջոցներ և մնացորդներ Կենտրոնական բանկում				
Պահանջներ բանկերի և այլ ֆինանսական կազմակերպությունների նկատմամբ	43,504	1,049,057	7,523	1,100,084
Շահույթի կամ վնասի միջոցով իրական արժեքով չափվող ֆինանսական ակտիվներ				0
Հաճախորդների նկատմամբ պահանջներ	1,261			1,261

Այլ համապարփակ ֆինանսական արդյունքի միջոցով իրական արժեքով չափվող ֆինանսական ակտիվներ	11,744,331	227,403		11,971,734
Ամորտիզացված արժեքով չափվող ֆինանսական ակտիվներ				
Այլ	69,884	88,054		157,938
Ընդամենը ակտիվներ	11,858,980	1,364,514	7,523	13,231,017
Պարտավորություններ				
Պարտավորություններ բանկերի և այլ ֆինանսական կազմ. նկատմամբ	10,612,008			10,612,008
Պարտավորություններ հաճախորդների նկատմամբ		723,862		723,862
Այլ պարտավորություններ	150,955			150,955
Ընդամենը պարտավորություններ	10,762,963	723,862		11,486,825
Զուտ դիրք	1,096,017	640,652	7,523	1,744,192

Նախորդ ժամանակաշրջան

Հոդվածի անվանումը	Հայաստանի Հանրապետության դրամ	I խմբի արտարժույթ	II խմբի արտարժույթ	Ընդամենը
Ակտիվներ				
Կանխիկ դրամական միջոցներ և մնացորդներ Կենտրոնական բանկում				
Պահանջներ բանկերի և այլ ֆինանսական կազմակերպությունների նկատմամբ	64,507	205,186	0	269,693
Շահույթի կամ վնասի միջոցով իրական արժեքով չափվող ֆինանսական ակտիվներ				0
Հաճախորդների նկատմամբ պահանջներ				
Այլ համապարփակ ֆինանսական արդյունքի միջոցով իրական արժեքով չափվող ֆինանսական ակտիվներ	10,528,458	157,025		10,685,483
Ամորտիզացված արժեքով չափվող ֆինանսական ակտիվներ				
Այլ	87,002	242,482		329,484
Ընդամենը ակտիվներ	10,679,967	604,693		11,284,660
Պարտավորություններ				
Պարտավորություններ բանկերի և այլ ֆինանսական կազմ. նկատմամբ	10,172,568			10,172,568
Պարտավորություններ հաճախորդների նկատմամբ				
Այլ պարտավորություններ	115,598			115,598
Ընդամենը պարտավորություններ	10,288,166			10,288,166

Զուտ դիրք	391,801	604,493	0	996,294
-----------	---------	---------	---	---------

Ածանցյալ ֆինանսական գործիքների տեսակները	Հայաստանի Հանրապետության դրամ	I խմբի արտարժույթ	II խմբի արտարժույթ	Ընդամենը
Ֆյուչերսային գործիքների գծով - պարտավորություններ - պահանջներ				
Ֆորվարդային գործիքների գծով - պարտավորություններ - պահանջներ				
Օպցիոնների գծով - պարտավորություններ - պահանջներ				
Սվոպերի գծով - պարտավորություններ - պահանջներ				
Այլ ածանցյալ գործիքների գծով - պարտավորություններ - պահանջներ				
Զուտ դիրք ըստ ածանցյալ ֆինանսական գործիքների				
Զուտ բաց դիրք				

Տոկոսադրույքի ռիսկ

Տոկոսադրույքի փոփոխությունն ուղղակիորեն ազդում է Ընկերության տոկոսային ռիսկի, ակտիվների ու պարտավորությունների հետ կապված դրամական միջոցների հոսքի և նրանց իրական արժեքի վրա: Այդ պատճառով, ակտիվների և պարտավորությունների տոկոսադրույքների վերանայման ժամկետայնության վերլուծությունը թույլ է տալիս ֆինանսական հաշվետվություններն օգտագործողներին վերլուծել Ընկերության տոկոսադրույքի ռիսկը և, հետևաբար, ակնկալվող օգուտները կամ վնասները:

Հաշվետու ժամանակաշրջան

Հոդվածի անվանումը	մինչև 1 ամիս		1-ից մինչև 3 ամիս		3-ից մինչև 6 ամիս		6-ից մինչև 1 տարի		1-ից մինչև 5 տարի		5 տարուց ավելի	
	խցում	խափաբանում	խցում	խափաբանում	խցում	խափաբանում	խցում	խափաբանում	խցում	խափաբանում	խցում	խափաբանում
Տեղաբաշխված միջոցներ												
Պահանջներ բանկերի և այլ ֆին. կազմ. նկատմամբ, այդ թվում՝ - ավանդներ - ռեպո համաձայնագրեր - այլ	43,504	1,056,580										

Հաճախորդների նկատմամբ պահանջներ, այդ թվում՝ - ռեպո համաձայնագրեր - այլ									
Այլ համապարփակ ֆինանսական արդյունքի միջոցով իրական արժեքով չափվող ֆինանսական ակտիվներ, այդ թվում՝ - երկարաժամկետ պարտք. գործիքներ - կարճաժամկետ պարտք. գործիքներ - բաժնային գործիքներ -այլ						3,511,580	162,862	8,232,751	11,561
Ամորտիզացված արժեքով չափվող ֆինանսական ակտիվներ									
Տեղաբաշխված այլ միջոցներ									
Ընդամենը	43,504	1,056,580				3,511,580	162,862	8,232,751	11,561
Պարտավորություններ									
բանկերի և այլ ֆին. կազմ-ների նկատմամբ, այդ թվում՝ - վարկեր - ռեպո համաձայնագրեր - այլ	(10,612,008)								
Պարտավորություններ հաճախորդների նկատմամբ, այդ թվում՝ - ռեպո համաձայնագրեր - այլ		(723,861)							
Ներդրումային ընկերության կողմից թողարկված արժեթղթեր, այդ թվում՝ - փոխարկելի արժեթղթեր - հիփոթեքային պարտատոմսեր - այլ պարտատոմսեր - ստորադաս փոխատրություններ									
Ներգրավված այլ միջոցներ									
Ընդամենը	(10,612,008)	(723,861)							
Զուտ դիրք	(10,568,504)	332,719				3,511,580	162,862	8,232,751	11,561

Նախորդ ժամանակաշրջան

Հոդվածի անվանումը	մինչև 1 ամիս	1-ից մինչև 3 ամիս	3-ից մինչև 6 ամիս	6-ից մինչև 1 տարի	1-ից մինչև 5 տարի	5 տարուց ավելի
-------------------	--------------	-------------------	-------------------	-------------------	-------------------	----------------

	խցումն	խճխցումում	խցումն	խճխցումում	խցումն	խճխցումում	խցումն	խճխցումում	խցումն	խճխցումում	խցումն	խճխցումում
Տեղաբաշխված միջոցներ												
Պահանջներ բանկերի և այլ ֆին. կազմ. նկատմամբ, այդ թվում՝ - ավանդներ - ռեպո համաձայնագրեր - այլ	64,507	205,186										
Հաճախորդների նկատմամբ պահանջներ, այդ թվում՝ - ռեպո համաձայնագրեր - այլ												
Այլ համապարփակ ֆինանսական արդյունքի միջոցով իրական արժեքով չափվող ֆինանսական ակտիվներ, այդ թվում՝ - երկարաժամկետ պարտք. գործիքներ - կարճաժամկետ պարտք. գործիքներ - բաժնային գործիքներ - այլ							3,511,580	146,597	7,015,706			11,600
Ամորտիզացված արժեքով չափվող ֆինանսական ակտիվներ												
Տեղաբաշխված այլ միջոցներ												
Ընդամենը	64,507	205,186					3,511,580	146,597	7,015,706			11,600
Պարտավորություններ												
բանկերի և այլ ֆին. կազմ-ների նկատմամբ, այդ թվում՝ - վարկեր - ռեպո համաձայնագրեր - այլ	(10,172,568)											
Պարտավորություններ հաճախորդների նկատմամբ, այդ թվում՝ - ռեպո համաձայնագրեր - այլ												
Ներդրումային ընկերության կողմից թողարկված արժեթղթեր, այդ թվում՝ - փոխարկելի արժեթղթեր - այլ պարտատոմսեր - ստորադաս փոխառություններ												
Ներգրավված այլ միջոցներ												

Ընդամենը	(10,172,568)									
Զուտ դիրք	(10,108,061)	205,186					3,511,580	146,597	7,015,706	11,600

Հողվածի անվանումը	Հաշվեու ժամանակաշրջանի տոկոսադրույթներ		Նախորդ հաշվետու ժամանակաշրջանի տոկոսադրույթներ	
	Հայաստանի Հանրապետության դրամ	Արտարժույթ	Հայաստանի Հանրապետության դրամ	Արտարժույթ
	%	%	%	%
Ակտիվներ				
Մնացորդներ Կենտրոնական Բանկում				
Պահանջներ բանկերի և այլ ֆինանսական կազմ. նկատմամբ, այդ թվում՝ - ռեպո համաձայնագրեր - սվոպ				
Հաճախորդների նկատմամբ պահանջներ				
Շահույթի կամ վնասի միջոցով իրական արժեքով հաշվառվող և այլ համապարփակ ֆինանսական արդյունքի միջոցով իրական արժեքով չափվող ֆինանսական ակտիվներ			9.75%	3.87%
Ամորտիզացված արժեքով չափվող ֆինանսական ակտիվներ				
Պարտավորություններ				
Պարտավորություններ բանկերի և այլ ֆին. կազմ. նկատմամբ	11.47%		11.47%	
Պարտավորություններ հաճախորդների նկատմամբ				
Պարտավորություններ ներդրումային ընկերության կողմից թողարկված արժեթղթերի գծով				

Գնային ռիսկ

Գնային ռիսկը ֆինանսական ակտիվի գնի փոփոխության հետ կապված ռիսկ է:

Շուկայական գների փոփոխությունը մեծապես ազդում է ֆինանսական գործիքների արժեքի վրա, ընդ որում, այդ փոփոխությունները կարող են պայմանավորված լինել ինչպես առանձին արժեթղթերին կամ նրանց թողարկողներին բնորոշ գործոններով, այնպես էլ շուկայում շրջանառվող բոլոր արժեթղթերի վրա ազդող ընդհանուր գործոններով:

Իրացվելիության ռիսկ

Իրացվելիության ռիսկը Ընկերության կողմից ստանձնած պարտավորությունների պատշաճ կատարման ունակության մասնակի կամ ամբողջությամբ կորստի վտանգն է:

Իրացվելիության ռիսկերն ի հայտ են գալիս անբավարար իրացվելիության կամ շուկայականից առավել բարձր արժեքով ձեռք բերված իրացվելիության արդյունքում, ինչն այնուհետև ներգործում է Ընկերության եկամուտներին և ծախսերին: Այս ռիսկն առաջանում է այն ժամանակ, երբ Ընկերությունը չի կարողանում վերահսկել պասիվների կրճատումը և ապահովել ակտիվների աճը: Իրացվելիության ռիսկը մի ռիսկ է, երբ Ընկերությունն ի վիճակի չի լինում մարման ժամկետում կատարել վճարման իր պարտավորությունները:

Իրացվելիության ռիսկի կառավարումը ընթացիկ ժամանակաշրջանում կապված էր, առաջին հերթին, ակտիվների և պասիվների կառավարման արդյունավետ խնդրի լուծման, առավելագույն շահույթի ստացման հետ՝ պահպանելով իրացվելիության անհրաժեշտ մակարդակը:

Իրացվելիության ռիսկի կառավարումը ակնկալում է՝

1. կանխիկ հոսքի վերլուծություն
2. ակտիվների և պարտավորությունների դասակարգում ըստ պայմանագրային ժամկետների
3. շուկաների մոնիտորինգ՝ համապատասխան մասնակից ապահովելու նպատակով:

Ընկերությունում իրացվելիության կառավարման հիմնական մեթոդ է հանդիսանում ակտիվների կառավարման մեթոդը:

Իրացվելիության առաջնային կառավարման մեթոդը, որը և իրացվելիության գլխավոր աղբյուրն է, բացարձակ իրացվելի միջոցներն են՝ դրամարկղը և քոթակցային հաշիվներում մնացորդները:

Իրացվելիության երկրորդային կառավարման մեթոդը բարձր իրացվելի եկամտաբեր ակտիվներն են, որոնք կարճ ժամկետներում և նվազագույն կորուստների ռիսկով կարելի է վերափոխել կանխիկ դրամական միջոցների: Դրանք ձևավորվում են ՀՀ պետական գանձապետական արժեթղթերից:

Իրացվելիության կառավարման համար կիրառվում են նաև ակտիվների ու պարտավորությունների կառավարման այլ մեթոդներ, որոնցից են.

- իրացվելի ակտիվները վաճառելու մեթոդը: Իրացվելիության ցածր մակարդակի դեպքում Ընկերությունը դրամական միջոցներ ստանալու համար վաճառում է ակտիվներ:

- պարտավորությունների կառավարման մեթոդ: Այն կայանում է նրանում, որ Ընկերությունն իրացվելիություն է ձեռք բերում ֆինանսական շուկայում արտաքին փոխառությունների, վարկերի, ռեպո համաձայնագրերի միջոցով, ինչը ենթադրում է փոխառու միջոցների աղբյուրների փնտրման, դրանցից ամենահուսալիների (ներգրավման ամենաերկար ժամկետներ ունեցող) ընտրության և տարբեր պարտավորությունների ու ակտիվների միջև անհրաժեշտ օպտիմալ հարաբերակցությունների հաստատման գործընթացները:

Իրացվելիության կառավարման և վերահսկման համար Ընկերությունն ուղղորդվում է հետևյալ սկզբունքներով.

Դրանք են.

- ա) ընթացիկ իրացվելիություն,
- բ) ժամկետային իրացվելիություն:

Ընկերությունն իրացվելիությունը կառավարում է տարբեր մեթոդների համակցման միջոցով, կախված արտաքին միջավայրի փոփոխության հետ, իրացվելիության լավագույն իրավիճակին հասնելու համար:

Հաշվետու ժամանակաշրջան

ԱԿՏԻՎՆԵՐ	Մարմանը մնացել է					Անժամկետ	Ընդամենը
	մինչև 1ամիս	1-3 ամիս	3-6 ամիս	6-12 ամիս	1 տարուց ավելի		
Կանխիկ և կանխիկին հավասարեցված դրամական միջոցներ, մնացորդներ ՀՀ ԿԲ-ում Պահանջներ բանկերի և այլ ֆին. կազմ. նկատմամբ	1,100,084						1,100,084
Հաճախորդների նկատմամբ պահանջներ	1,261						1,261
Արժեթղթեր, այդ թվում՝ - շահույթի կամ վնասի միջոցով իրական արժեքով հաշվառվող - այլ համապարփակ ֆինանսական արդյունքի միջոցով իրական արժեքով					11,960,173	11,561	11,971,734

չափվող ֆինանսական ակտիվներ - ամորտիզացված արժեքով չափվող ֆինանսական ակտիվներ -ռեպո						
Այլ պահանջներ Հետհաշվեկշռային պայմանական ակտիվներ						
Պայմանագրային պահանջներ Ընդամենը	1,101,345				11,960,173	11,561 13,073,079

ՊԱՐՏԱՎՈՐՈՒԹՅՈՒՆՆԵՐ	Մարմանը մնացել է					Անժամկետ	Ընդամենը
	մինչև 1ամիս	1-3 ամիս	3-6 ամիս	6-12 ամիս	1 տարուց ավելի		
Պարտավորություններ բանկերի և այլ ֆինանսական կազմ. նկատմամբ	10,612,008						10,612,008
Պարտավորություններ հաճախորդների նկատմամբ							
Պարտավորություններ ներդրումային ընկերության կողմից քողարկված արժեթղթերի գծով							
Այլ պարտավորություններ	723,862						723,862
Հետհաշվեկշռային պայմանական պարտավորություններ							
Պայմանագրային պարտավորություններ Ընդամենը	11,335,870						11,335,870

Նախորդ ժամանակաշրջան

ԱԿՏԻՎՆԵՐ	Մարմանը մնացել է					Անժամկետ	Ընդամենը
	մինչև 1ամիս	1-3 ամիս	3-6 ամիս	6-12 ամիս	1 տարուց ավելի		
Կանխիկ և կանխիկին հավասարեցված դրամական միջոցներ, մնացորդներ ՀՀ ԿԲ-ում							
Պահանջներ բանկերի և այլ ֆին. կազմ. նկատմամբ	269,693						269,693
Հաճախորդների նկատմամբ պահանջներ							
Արժեթղթեր, այդ թվում՝ - շահույթի կամ վնասի միջոցով վերաչափվող իրական արժեքով հաշվառվող - այլ համապարփակ ֆինանսական արդյունքի միջոցով իրական արժեքով չափվող ֆինանսական ակտիվներ - ամորտիզացված արժեքով չափվող ֆինանսական ակտիվներ -ռեպո					10,673,883	11,600	10,685,483

Այլ պահանջներ	269,693				10,673,883	11,600	10,955,176
Հետհաշվեկշռային պայմանական ակտիվներ							
Պայմանագրային պահանջներ							
Ընդամենը	269,693				10,673,883	11,600	10,955,176

ՊԱՐՏԱՎՈՐՈՒԹՅՈՒՆՆԵՐ	Մարմանը մնացել է					Անժամկետ	Ընդամենը
	մինչև 1ամիս	1-3 ամիս	3-6 ամիս	6-12 ամիս	1 տարուց ավելի		
Պարտավորություններ քանկերի և այլ ֆին. կազմ. նկատմամբ	10,172,568						10,172,568
Պարտավորություններ հաճախորդների նկատմամբ							
Պարտավորություններ ներդրումային ընկերության կողմից թողարկված արժեթղթերի գծով							
Այլ պարտավորություններ	56,906		22,383		36,309		115,598
Հետհաշվեկշռային պայմանական պարտավորություններ							
Պայմանագրային պարտավորություններ							
Ընդամենը	10,229,474		22,383		36,309		10,288,166

Ծանոթագրություն 33. «Կապիտալ և կապիտալի համարժեքություն»

Ստորև ներկայացվում են Ընկերության ընդհանուր կապիտալի մեծությունը 2023թ-ի 1-ին երեք ամիսների, ինչպես նաև Ընկերության ընդհանուր կապիտալի համարժեքության նորմատիվի ցուցանիշները:

ԱՄԻՄՆԵՐ	ԸՆԴՀԱՆՈՒՐ ԿԱՊԻՏԱԼ (միջին)	ՀԻՄՆԱԿԱՆ ԿԱՊԻՏԱԼ (միջին)	ԸՆԴՀԱՆՈՒՐ ԿԱՊԻՏԱԼԻ ՆՈՐՄԱՏԻՎԻ ՄԱՀՍԱՆԱԶՍՓԸ	հազ. դրամ
				ՀԱՍՄԱՐԺԵԹՈՒԹՅԱՆ ՆՈՐՄԱՏԻՎԻ ՄԵԾՈՒԹՅՈՒՆ
1	2	3	4	5
ԱՊՐԻԼ	1,721,400	2,338,882	300,000	13.21%
ՄԱՅԻՍ	1,808,170	2,249,781	300,000	14.47%
ՀՈՒՆԻՍ	1,910,404	2,235,811	300,000	14.92%

Ներդրումային ընկերության ընդհանուր կապիտալի և ռիսկով կշռված ակտիվների գումարների միջև սահմանային հարաբերակցությունը (Ե1 նորմատիվ) սահմանված է 12% :

Ծանոթագրություն 34. «Ֆինանսական ակտիվների և պարտավորությունների իրական արժեք»

Ընկերության գնահատմամբ իր ֆինանսական ակտիվների և պարտավորությունների իրական արժեքներն էականորեն չեն տարբերվում իրենց հաշվեկշռային արժեքներից:

Պահանջներ և պարտավորություններ ֆինանսական կազմակերպությունների նկատմամբ

Մեկ ամիս մարման ժամկետ ունեցող նշված ֆինանսական ակտիվների և պարտավորությունների համար հաշվեկշռային արժեքը մոտավոր արտացոլում է իրական արժեքը, քանի որ այս ֆինանսական գործիքների մարման ժամկետները բավականին կարճ են: Մեկ ամսից ավելի մարման ժամկետ ունեցող

ակտիվների և պարտավորությունների իրական արժեքը սահմանվում է ակնկալվող ապագա դրամական հոսքերի հաշվարկից ելնելով և զեղծվում է տարվա վերջի դրությամբ գործող համապատասխան տոկոսադրույքներով, որոնք հիմնականում համընկնում են պայմանագրային տոկոսադրույքների հետ:

Հաճախորդներին տրված փոխաավություններ

Նշված ֆինանսական գործիքների իրական արժեքը մոտ է հաշվեկշիռային արժեքին, քանի որ պայմանագրային տոկոսադրույքները համապատասխանում են ընթացիկ շուկայական համանման գործիքների տոկոսադրույքներին:

Ֆինանսական ակտիվը չափվող իրական արժեքով այլ համապարփակ ֆինանսական արդյունքի միջոցով

31.12.22թ-ի դրությամբ Ընկերությունն իր ներդրումներն արժեթերմում դասակարգել է որպես ֆինանսական ակտիվները չափվող իրական արժեքով այլ համապարփակ ֆինանսական արդյունքի միջոցով: Ընկերության արժեթղթերի պորտֆելը բաղկացած է հետևյալ արժեթղթերի տեսակներից.

- ՀՀ պետական պարտատոմսեր,
- ՀՀ կորպորատիվ պարտատոմսեր,
- Բաժնային գործիքներ:

Ծանոթագրություն 35 «Կանխատեսվող ապագա գործարքների հեջավորում»

Ընկերությունը հաշվետու ժամանակաշրջանում չունի այնպիսի ֆինանսական գործիք, որը հաշվառվում է որպես կանխատեսված ապագա գործարքների հետ կապված ռիսկերի հեջ:

Ծանոթագրություն 36. «Ապաճանաչում»

Ընկերության հաշվեկշռում ապաճանաչված ֆինանսական ակտիվ կամ պարտավորություն չի հաշվառվում:

Ծանոթագրություն 37. «Գրավադրված ակտիվներ»

31.12.2022թ-ի դրությամբ Ընկերությունը չունի գրավադրած գույք:

Ծանոթագրություն 38. «Ընդունված գրավ»

2022թ. Դեկտեմբերի 31-ի դրությամբ «ԻՆ-ԶՈՐ» ՓԲԸ-ն չունի ընդունված գրավ:

Ծանոթագրություն 39. «Պարտավորությունների չկատարում/խախտում»

Հաշվետու ժամանակաշրջանում Ընկերության կողմից որևէ պայմանագրային պարտավորություն չի խախտվել:

Գործադիր տնօրեն՝

Գլխավոր հաշվապահի

