

ՀԱՎԱՍՏԻԱՑՈՒՄ

**2025թ. ՄԻՋԱՆԿՅԱԼ ՖԻՆԱՆՍԱԿԱՆ ՀԱՇՎԵՏՎՈՒԹՅՈՒՆՆԵՐԻ
ՄԻՋԱԶԳԱՅԻՆ ՍՏԱՆԴԱՐՏՆԵՐԻՆ ԵՎ ՀԱՇՎԱՊԱՀԱԿԱՆ
ՀԱՇՎԱՌՈՒՄԸ ԿԱՐԳԱՎՈՐՈՂ ԱՅԼ ԻՐԱՎԱԿԱՆ ԱԿՏԵՐԻՆ
ՀԱՍՏՊԱՏԱՍԽԱՆՈՒԹՅԱՆ ՎԵՐԱԲԵՐՅԱԼ**


«ԻՆՔՈՐ» ՓԲԸ-ն (այսուհետ Ընկերություն)՝ ի դեմս Գործադիր տնօրենի Նարեկ Տերյանի, սույնով հավաստիացնում է, որ Ընկերության 2025թ. չորրորդ եռամսյակի միջանկյալ ֆինանսական հաշվետվությունները համապատասխանում են ֆինանսական հաշվետվությունների միջազգային ստանդարտներին և հաշվապահական հաշվառումը կարգավորող այլ իրավական ակտերին:

«ԻՆՔՈՐ» ՓԲԸ

Գործադիր տնօրեն՝

Նարեկ Տերյան

15.01.2026թ



«ԻՆՔՈՐ» ՓԲԸ

ԸՆԿԵՐՈՒԹՅԱՆ ՂԵԿԱՎԱՐՈՒԹՅԱՆ ՀԱՅՏԱՐԱՐՈՒԹՅՈՒՆԸ

ՖԻՆԱՆՍԱԿԱՆ ՀԱՇՎԵՏՎՈՒԹՅՈՒՆՆԵՐԻ ՎԵՐԱԲԵՐՅԱԼ

2025թ. 4-րդ եռամսյակ

Հաշվապահական հաշվառումը « ԻՆՔՈՐ » ՓԲԸ-ում (այսուհետ նաև՝ Ընկերություն) վարվել է ՀՀ Կենտրոնական բանկի խորհրդի 2011թ. նոյեմբերի 30-ի թիվ 322-Ն Որոշմամբ հաստատված ՀՀ տարածքում գործող բանկերի, վարկային կազմակերպությունների, ներդրումային ընկերությունների, ներդրումային ֆոնդերի և ներդրումային ֆոնդերի կառավարիչների հաշվապահական հաշվառման հաշվային ալանին, Ներդրումային ընկերության կողմից հաստատված հաշվապահական հաշվառման քաղաքականությանը համապատասխան:

Ընկերության՝ 2025թ. հունվարի 1-ից դեկտեմբերի 31-ը հաշվետու ժամանակաշրջանի ֆինանսական հաշվետվությունները կազմվել և իրականացվել են համաձայն «Հաշվապահական Հաշվառման մասին» ՀՀ Օրենքի, հաշվապահական հաշվառման միջազգային ստանդարտների և գերատեսչական նորմատիվ այլ իրավական ակտերի:

Ընկերության ակտիվները, պարտավորությունները, սեփական կապիտալը, հաշվեկշռային հաշիվներում հաշվառելու նպատակով, Ընկերության ղեկավարությունն ընտրում և կիրառում է այնպիսի հաշվապահական հաշվառման քաղաքականություն, որ ֆինանսական հաշվետվությունների փաթեթը և նրանցում պարունակվող տեղեկատվությունը պարտադիր բավարարեն կիրառվող յուրաքանչյուր ստանդարտի բոլոր պահանջներին և հաշվապահական հաշվառումը կարգավորող այլ ակտերին:

Ընկերության հաշվապահական հաշվառման քաղաքականությունը բավարարում է հաշվապահական հաշվառման վարման և ֆինանսական հաշվետվությունների կազմման հետևյալ սկզբունքներին.

- *անընդհատության սկզբունք*՝ Ընկերությունը շարունակելու է իր գործունեությունը տեսանելի ապագայում և միտում չունի լուծարվելու կամ կրճատելու իր գործունեության ծավալները:
- *արժանահավատության սկզբունք*՝ ֆինանսական հաշվետվություններում ներկայացվող տեղեկատվությունը ճշմարիտ ներկայացնում է Ընկերության ֆինանսական վիճակը, ինչպես նաև՝ արտացոլում է ոչ միայն իրավական կողմը, այլ նաև դեպքերի և գործառնությունների տնտեսական

բովանդակությունը, չեզոք է, գերծ կանխակալությունից, հաշվենկատ, ամբողջական բոլոր էական դրսևորումներում:

- *հաշվեգրման սկզբունք*՝ տնտեսական գործառնությունների և դեպքերի արդյունքները ճանաչվում և հաշվապահական հաշվառման մեջ գրանցվում են այն ժամանակ, երբ դրանք տեղի են ունեցել, անկախ դրանց հետ կապված դրամական միջոցների վճարման կամ ստացման ժամկետից, և արտացոլվում են այն ժամանակաշրջանների ֆինանսական հաշվետվություններում, որոնց դրանք վերաբերում են,

- *հասկանալիության սկզբունք*՝ ֆինանսական հաշվետվություններում պարունակվող տեղեկատվությունը պետք է հասկանալի լինի օգտագործողներին,

- *էականության և միասնականության սկզբունք*՝ ֆինանսական հաշվետվություններում յուրաքանչյուր էական հոդված պետք է ներակայացվի առանձին, իսկ ոչ էական հոդվածները՝ միավորված,

- *համադրելիության սկզբունք*՝ տարբեր ժամանակաշրջանների ֆինանսական հաշվետվությունները պետք է համադրելի լինեն:

«ԻՆՔՈՐ» ՓԲԸ-ի կողմից ընտրված հաշվապահական հաշվառման քաղաքականության հիման վրա կազմված ֆինանսական հաշվետվությունները բավարարում են Ֆինանսական Հաշվետվությունների Միջազգային Ստանդարտների և «Հաշվապահական հաշվառման մասին» ՀՀ Օրենքի պահանջներին և ֆինանսական հաշվետվություններում ներկայացված տեղեկատվությունը պարունակում է բավարար չափով ինֆորմացիա:

«ԻՆՔՈՐ» ՓԲԸ-ի հաշվապահական հաշվառման քաղաքականությունը 2025թ.-ի ընթացքում չի փոփոխվել:

Սույնով հայտարարում ենք նաև, որ պատասխանատվություն ենք կրում.

1) Ընկերության ֆինանսական վիճակը (բոլոր էական առումներով) արժանահավատորեն արտացոլող ֆինանսական հաշվետվությունների պատրաստման և հաստատման համար, այն է՝

- ա) հաշվապահական հաշվառման քաղաքականության ընտրության, իրավասու մարմնի կողմից հաստատման և դրա հետևողականորեն կիրառման համար,
- բ) հիմնավորված գնահատումներ, հաշվարկներ կատարելու համար,
- գ) ֆինանսական հաշվետվությունների միջազգային ստանդարտների պահանջների պահպանման. իսկ Ֆինանսական հաշվետվությունների միջազգային ստանդարտներից շեղումների դեպքում՝ ֆինանսական հաշվետվություններին կից ծանոթագրություններում այդ շեղումների բացահայտման համար,

դ) հաշվապահական հաշիվների գրանցումների ճշգրիտ վարման համար,

ե) ֆինանսական հաշվետվությունները ընկերության գործունեության անընդհատության հիման վրա պատրաստելու համար,

2) Ընկերության ֆինանսական վիճակի վերաբերյալ ժամանակին և բավարար ճշտությամբ տեղեկատվություն ապահովող, ՀՀ օրենսդրությանը և ֆինանսական հաշվետվությունների միջազգային ստանդարտներին համապատասխանող հաշվապահական հաշվառման գործուն համակարգի ներդրման համար,

3) Ընկերության ակտիվների պահպանության, խարդախությունների և անճշտությունների բացահայտման ու կանխման ուղղությամբ՝ մեր իրավասությունների սահմաններում, միջոցներ ձեռնարկելու համար:

Գործադիր տնօրեն՝

Նարեկ Տերյան

Գլխավոր հաշվապահ՝

Միրանուշ Խղաթյան



Հավելված 9

ՀԱՍՏԱՏՎԱԾ Է

Հայաստանի Հանրապետության կենտրոնական բանկի
խորհրդի 2011 թվականի դեկտեմբերի 20-ի թիվ 371-Ն
որոշմամբ

Հայաստանի Հանրապետության կենտրոնական բանկի
մախարակ

Արրուր Ջավադյան
2011 թվականի դեկտեմբերի

ՀԱՍՏԱՏՎԱԾ Է

Հայաստանի Հանրապետության ֆինանսների
մախարակի 2011 թվականի դեկտեմբերի -ի
թիվ ___-Ն հրամանով

Հայաստանի Հանրապետության ֆինանսների
մախարակ

Վաչե Գալստյան
2011 թվականի դեկտեմբերի

ՀԱՇՎԵՏՎՈՒԹՅՈՒՆ
Համապարփակ ֆինանսական արդյունքների մասին (ձև 6)

Ներդրում է ընկերության ամվանումը և գտնվելու վայրը ԻՆՔՈՐ ՓԲԸ, ՀՀ, ք. Երևան, Բուզանդ 91

Ամսաթիվ՝ 31/12/25

(մագար դրամ)


ԱՆՎԱՆՈՒՄԸ	Ընթացիկ միջանկյալ ժամանակաշրջան	Ընթացիկ ֆինանսական տարվա սկզբից մինչև հաշվետու ամսաթիվը ընկած ժամանակա-շրջան (ամողական)	Նախորդող ֆինանսական տարվա համադրելի ընթացիկ միջանկյալ ժամանակաշրջան	Նախորդ ֆինանսական տարվա սկզբից մինչև համադրելի հաշվետու ամսաթիվը ընկած ժամանակաշրջան (ամողական)
1 Տոկոսային և ճանաչելի եկամուտներ	383,562	1,494,105	348,817	1,312,161
2 Տոկոսային և ճանաչելի ծախսեր	236,462	884,501	207,996	956,837
3 Չուտ տոկոսային և մնացորդային եկամուտ	147,100	609,604	140,821	355,324
4 Կտմիսի և այլ վճարների տեսքով եկամուտներ	1,952,425	3,784,763	167,065	344,973
5 Կտմիսի և այլ վճարների տեսքով ծախսեր	866,857	1,686,431	76,807	186,695
6 Ստացված զուտ կտմիսի և այլ վճարներ	1,085,568	2,098,332	90,258	158,278
7 Եկամուտ շահաբաժիններից	0	0	453	1,851
8 Չուտ եկամուտ առևտրային գործառնություններից	130,218	326,222	15,569	3,637
9 Այլ գործառնական եկամուտներ	6	208	2,488	2,674
10 Գործառնական եկամուտներ	1,362,892	3,034,366	249,589	521,764
11 Չուտ մասհանումներ ակտիվների հնարավոր կորուստների պահուստներից	0	0	0	0
12 Ընդհանուր վարչա-լսն ծախսեր	676,660	1,572,474	69,134	314,590
13 Այլ գործառնական ծախսեր	46,879	166,956	16,211	76,954
14 Այլ անձանց կանոնադրական կապիտալում ներդրումներից զուտ շահույթ (վնաս)	0	0	0	0
15 Շահույթը (վնասը) մինչև հարկումը	639,353	1,294,936	164,244	130,220
16 Շահութահարկի գծով ծախս (փոխհատուցում)	117,579	242,976	18,675	31,318
17 Ժամանակաշրջանի շահույթ	521,774	1,051,960	145,569	98,902
18 Այլ բվում				
19 Մայր կազմակերպության բաժնեմաս				
20 Չվերահսկվող բաժնեմաս				
21 Այլ համապարփակ ֆինանսական արդյունք	145,283	198,716	-55,377	310,515
22 Փոխարժեքային տարբերություններ արտերկրյա գործառնությունների վերահսկվելից				
23 Վաճառքի համար մատչելի ֆինանսական ակտիվների վերագնահատումներ	177,174	242,336	-46,929	378,677
24 Դրամական հոսքերի ինքզնուրում				
25 Ոչ ընթացիկ ակտիվների վերագնահատումներից օգուտներ				
26 Այլ համապարփակ եկամուտի գծով շահութահարկ	-31,891	-43,620	-8,447	-68,162
27 Այլ համապարփակ ֆինանսական արդյունք հարկումից հետո	145,283	198,716	-55,377	310,515
28 Համապարփակ ֆինանսական արդյունք	667,057	1,250,676	90,192	409,417
29 Այլ բվում				
30 Մայր կազմակերպության բաժնեմաս				
31 Չվերահսկվող բաժնեմաս				
32 Մեկ բաժնետոմսի բաժին ընկնող բազային շահույթ	0	0	0	0
33 Մեկ բաժնետոմսի բաժին ընկնող նոսրացված շահույթ	0	0	0	0

Հաշվետվության վավերացման ամսաթիվը 15/01/26

48

Գործադիր տնօրեն՝ Լարոն Տերյան

Փոխգործադիր տնօրեն՝ Սիրանուշ Խաչատրյան



ՀԱՍՏԱՏՎԱԾ Է
 Հայաստանի Հանրապետության կենտրոնական
 բանկի խորհրդի 2011 թվականի դեկտեմբերի 20-ի թիվ
 371-Ն որոշմամբ
 Հայաստանի Հանրապետության կենտրոնական
 բանկի նախագահ՝

ՀԱՍՏԱՏՎԱԾ Է
 Հայաստանի Հանրապետության ֆինանսների
 նախարարի 2011 թվականի դեկտեմբերի -ի
 թիվ ___ -Ն հրամանով
 Հայաստանի Հանրապետության ֆինանսների
 նախարար՝

----- Արթուր Ջավադյան
 2011 թվականի դեկտեմբերի ____

----- Վաչե Գաբրիելյան
 2011 թվականի դեկտեմբերի

ՀԱՇՎԵՏՎՈՒԹՅՈՒՆ
 Ֆինանսական վիճակի մասին (ձև 7)

Ներդրումային ընկերության անվանումը և գտնվելու վայրը ԻՆՔՈՐ ՓԲԸ, ՀՀ, ք. Երևան, Բուզանի 91

Ամսաթիվ՝ _____ 31/12/25

(հազար դրամ)


	ԱՆՎԱՆՈՒՄԸ	Ընթացիկ միջանկյալ ժամանակաշրջանի վերջի դրությամբ	Նախորդող ֆինանսական տարվա վերջի դրությամբ (ստուգված/չստուգված)
1	Ակտիվներ		
1.1	Կանխիկ դրաճական միջոցներ և մնացորդներ ՀՀ կենտրոնական բանկում	0	0
1.2	Պահանջներ բանկերի և այլ ֆինանսական կազմակերպությունների նկատմամբ	1,208,140	248,569
1.3	Շահույթով կամ վնասով վերաչափվող իրական արժեքով հաշվառվող ֆինանսական ակտիվներ	78,359	2,094
1.4	Պահանջներ հաճախորդների նկատմամբ	5,911,551	2,869,046
1.5	Վաճառքի հանար մատչելի ֆինանսական ակտիվներ	10,422,743	9,585,919
1.6	Մինչև մարման ժամկետը պահվող ներդրումներ	0	0
1.7	Ներդրումներ այլ անձանց կանոնադրական կապիտալում	0	0
1.8	Հիմնական միջոցներ և ոչ նյութական ակտիվներ	286,829	194,092
1.9	Հետաձգված հարկային ակտիվներ	27,845	8,528
1.10	Այլ ակտիվներ	470,580	70,967
	Ընդամենը՝ ակտիվներ	18,406,047	12,979,215
2	Պարտավորություններ		
2.1	Պարտավորություններ բանկերի և այլ ֆինանսական կազմակերպությունների նկատմամբ	9,138,709	8,958,204
2.2	Պարտավորություններ հաճախորդների նկատմամբ	4,503,206	1,873,586
2.3	Ներդրումային ընկերության կողմից թողարկված արժեթղթեր	0	0
	Շահույթով կամ վնասով վերաչափվող իրական արժեքով հաշվառվող ֆինանսական պարտավորություններ	4,967	0
2.5	Հետաձգված հարկային պարտավորություններ	77,325	36,668
2.6	Պահուստներ	0	0
2.7	Այլ պարտավորություններ	1,455,973	135,566
	Ընդամենը՝ պարտավորություններ	15,180,180	11,004,024
3	Մեֆական կապիտալ		
3.1	Կանոնադրական կապիտալ	1,000,000	1,000,000
3.2	Էմիսիոն եկամուտ	0	0
3.3	Պահուստներ՝	0	0
3.3.1	Գլխավոր պահուստ	150,530	150,530
3.3.2	Վերագնա առման պահուստներ	350,197	151,481
3.4	Չբաշխված շահույթ (վնաս)	1,725,140	673,180
3.5	Մեֆական կապիտալի այլ տարրեր		0
	Մայր կազմակերպությանը պատկանող կապիտալ		0
	Փոքրամասնության բաժնեմաս		
	Ընդամենը՝ սեփական կապիտալ	3,225,867	1,975,191
	Ընդամենը՝ պարտավորություններ և սեփական կապիտալ	18,406,047	12,979,215

Հաշվետվության վավերացման ամսաթիվը _____ 15/01/26

ԿՏ

Գործադիր տնօրեն՝ Նարեկ Տերյան

Գլխավոր հաշվապահ՝ Սիրանուշ Խալոթյան



ՀԱՍՏԱՏՎԱԾ Է
Հայաստանի Հանրապետության կենտրոնական ընտրական խորհրդի
2011 թվականի դեկտեմբերի 20-ի թիվ 371-Ն որոշմամբ

Հայաստանի Հանրապետության կենտրոնական ընտրական խորհրդի
նախագահ՝

Արթուր Ջախյան
2011 թվականի դեկտեմբերի ____

Հավելած 14
ՀԱՍՏԱՏՎԱԾ Է
Հայաստանի Հանրապետության
ֆինանսների նախարարի 2011 թվականի
դեկտեմբերի -ի թիվ ____ -Ն հրամանով
Հայաստանի Հանրապետության
ֆինանսների նախարար՝

Վաչե Գաբրիելյան
2011 թվականի դեկտեմբերի


ՀԱՇՎԵՏՎՈՒԹՅՈՒՆ
Դրամական միջոցների հոսքերի վերաբերյալ (ձև 9)
(ուղղակի մեթոդ)

Ներդրումային ընկերության ամփանունը և գտնվելու վայրը ԵՄԲՈՒ ՓԲԸ, ՀՀ, ք. Երևան, Բուզանդ 91

Ամսաթիվ՝ 31/12/25

(հազար դրամ)

ԱՆՎԱՆՈՒՄԸ	Ծանրագրություն	Նախորդ ժամանակաշրջան	Հաշվետու ժամանակաշրջան
1	Դրամական հոսքեր գործառնական գործունեությունից	x	x
2	Դրամական միջոցների գուտ հոսքեր՝ մինչև գործառնական ակտիվների և պարտավորությունների փոփոխությունը	-934,603	2,050,158
3	Ստացված տոկոսներ	930,209	1,633,186
4	Վճարված տոկոսներ	-1,287,983	-691,221
5	Ստացված կոմիսիոն գումարներ	333,131	3,668,838
6	Վճարված կոմիսիոն գումարներ	-21,671	-1,474,227
7	Շահույթով կամ վնասով վերաչափվող իրական արժեքով հաշվառվող ֆինանսական ակտիվներից օգուտ (վնաս)	2,276	5,740
8	Արտադրյալի առը ու վաճառքի գործառնական գործունեությունից օգուտ (վնաս)	0	38,143
9	Նախկինում դուրս գրված ակտիվների վերադարձ	0	0
#	Վճարված աշխատավարձ և դրան հավասարեզրված այլ վճարումներ	-183,038	-777,063
#	Գործառնական գործունեությունից ստացված այլ եկամուտներ և վճարված այլ ծախսեր	-650,533	-353,238
#	Դրամական հոսքեր գործառնական ակտիվների և պարտավորությունների փոփոխություններից	700,368	-1,066,164
#	Գործառնական ակտիվներում նվազում (ավելացում)	1,174,708	-4,003,864
#	այլ թվում՝		
#	Փոխատվությունների նվազում (ավելացում)	0	-3,070,712
#	Շահույթով կամ վնասով վերաչափվող իրական արժեքով հաշվառվող և վաճառքի համար մտադեղի ֆինանսական ակտիվների նվազում (ավելացում)	2,890,375	-933,152
#	Ֆինանսական վարձակալության գծով ստացվելիք գումարների նվազում (ավելացում)		
#	այլ գործառնական ակտիվների նվազում (ավելացում)	-1,715,667	0
#	Գործառնական պարտավորությունների ավելացում (նվազում)	-439,118	2,937,700
#	այլ թվում՝		
#	համախորնների նկատմամբ պարտավորությունների ավելացում	0	0
#	այլ գործառնական պարտավորությունների նվազում (ավելացում)	-439,118	2,937,700
#	Ձուտ դրամական հոսքեր գործառնական գործունեությունից մինչև շահութահարկի վճարումը	-234,235	983,994
#	Վճարված շահութահարկ	0	-25,307
#	Ձուտ դրամական հոսքեր գործառնական գործունեությունից	-234,235	958,687
2	Դրամական հոսքեր ներդրումային գործունեությունից	x	x
#	Մինչև մարման ժամկետը պահվող ներդրումների նվազում (ավելացում)	0	0
#	Այլ անձանց կանոնադրական կապիտալում ներդրումների նվազում	0	0
#	Բանկերում տեղաբաշխված ավանդների նվազում (ավելացում)	0	0
#	Հիմնական միջոցներում և ոչ նյութական ակտիվներում կապիտալ	0	0
#	Հիմնական միջոցների և ոչ նյութական ակտիվների ձեռքբերում	-7,760	-30,416
#	Հիմնական միջոցների և ոչ նյութական ակտիվների օտարում	0	0
#	Դրամական միջոցների գուտ հոսքեր այլ ներդրումային	0	0
#	Ձուտ դրամական հոսքեր ներդրումային գործունեությունից	-7,760	-30,416
3	Դրամական հոսքեր ֆինանսական գործունեությունից	x	x
#	Վճարված շահութահարկներ	0	0
#	Հայաստանի Հանրապետության կենտրոնական ընտրական փոխառությունների ավելացում (նվազում)		
#	Ստացված փոխառությունների ավելացում (նվազում)	0	0
#	Ներդրումային ընկերության կողմից բողոքված արժեթղթերի ավելացում (նվազում)		
#	Բաժնետերերի ներդրումները կանոնադրական կապիտալում		
#	Ֆինանսական վարձակալության գծով վճարվելիք գումարների ավելացում (նվազում)		
#	Դրամական միջոցների գուտ հոսքեր այլ ֆինանսական գործունեությունից	0	0
#	Ձուտ դրամական հոսքեր ֆինանսական գործունեությունից	0	0
#	Արտադրյալի փոխարժեքի փոփոխության ազդեցությունը դրամական միջոցների և դրանց համարժեքների վրա	-13,474	31,300
#	Դրամական միջոցների և դրանց համարժեքների գուտ աճ (նվազում)		
#	Դրամական միջոցներ և դրանց համարժեքներ ժամանակաշրջանի	-255,469	959,571
#	Դրամական միջոցներ և դրանց համարժեքներ ժամանակաշրջանի	411,822	248,569
#	Դրամական միջոցներ և դրանց համարժեքներ ժամանակաշրջանի վերջում	248,569	1,208,140



Հաշվետվության փափուկացման ամսաթիվը 15/01/26

ԿՏ

Գործադիր տնօրեն՝ Լարենկ Տերյան

Գլխավոր հաշվապահ՝ Սիրանուշ Խարաթյան

(Handwritten signature and blue ink scribbles over the stamp area)

ՀԱՍՏԱՏՎԱԾ Է

Հայաստանի Հանրապետության կենտրոնական
բանկի խորհրդի 2011 թվականի
դեկտեմբերի 20-ի
թիվ 371-Ն որոշմամբ

Հայաստանի Հանրապետության կենտրոնական
բանկի նախագահ՝

----- Արթուր Զավադյան

2011 թվականի դեկտեմբերի ____

ՀԱՍՏԱՏՎԱԾ Է

Հայաստանի Հանրապետության ֆինանսների
նախարարի՝ 2011 թվականի դեկտեմբերի
____-ի
թիվ ____ -Ն հրամանով

Հայաստանի Հանրապետության
ֆինանսների նախարար՝

----- Վաչե Գաբրիելյան

2011 թվականի դեկտեմբերի ____

**ՖԻՆԱՆՍԱԿԱՆ ՀԱՇՎԵՏՎՈՒԹՅՈՒՆՆԵՐԻՆ ԿԻՑ ԾԱՆՈԹԱԳՐՈՒԹՅՈՒՆՆԵՐ
(ձև 5)**

2025թ. IV -րդ եռամսյակ

Ծանոթագրություն 1. «Իրավական դաշտ և կորպորատիվ կառավարում»

«ԻՆԶՈՐ» ՓԲԸ-ն (այսուհետ՝ Ընկերություն) հիմնվել է 2001 թվականին և հանդիսանում է փակ բաժնետիրական ընկերություն՝ գործելով Հայաստանի Հանրապետության (այսուհետ՝ ՀՀ) օրենսդրության շրջանակներում:

«Արժեթղթերի շուկայի մասին» ՀՀ օրենքի համաձայն Ընկերությունը 2008 թվականի հունիսի 27-ին ՀՀ կենտրոնական բանկի (այսուհետ՝ ՀՀ ԿԲ) կողմից վերագրանցվել և վերալիցենզավորվել է թիվ 5 արտոնագրային համարով՝ որպես ներդրումային ընկերություն:

Ընկերության գտնվելու վայրը և իրավաբանական հասցեն է՝ ՀՀ, ք. Երևան, Բուզանդ 91, տարածք 72:

Ընկերության հիմնական գործառնություններն են.

- 1) Ներդրումային գործունեությունը.
 - ՀՀ պետական և ՀՀ կորպորատիվ պարտատոմսերի առք և վաճառք,
 - բրոքերային գործառնություններ արժեթղթերով,
 - դիլերային թողարկում (անդերռայթինգ),
- 2) արտարժույթի առք և վաճառքը:

Ընկերությունը համագործակցում է ՀՀ ԿԲ-ի, ՀՀ առևտրային բանկերի, ռեզիդենտ և ոչ ռեզիդենտ իրավաբանական և ֆիզիկական անձանց հետ, ինչպես նաև հանդիսանում է «Հայաստանի ֆոնդային բորսա» ԲԲԸ-ի և Կարգավորվող շուկայի հաշվարկային համակարգի անդամ:

Ընկերությունը ներկայացուցչություններ և մասնաճյուղեր չունի և որևէ խմբի անդամ չի հանդիսանում:

Ընկերության կառավարման մարմիններն են Ընկերության բաժնետերերի ընդհանուր ժողովը (Ընդհանուր ժողով), Ընկերության խորհուրդը (Խորհուրդ), Ընկերության Գործադիր տնօրենը (Տնօրեն):

Ընկերության կառավարման բարձրագույն մարմինը Բաժնետերերի ընդհանուր ժողովն է: Ընկերությունը պարտավոր է յուրաքանչյուր տարի գումարել բաժնետերերի հերթական տարեկան ընդհանուր ժողով՝ ֆինանսական տարվա ավարտից հետո վեց ամսվա ընթացքում:

Ընկերության խորհուրդն իրականացնում է Ընկերության գործունեության ընդհանուր ղեկավարումը՝ իր իրավասությանը վերապահված հարցերի սահմաններում: Ընկերության խորհուրդը կազմված է չորս անդամից, որոնց լիազորությունների ընդհանուր տևողությունը սահմանափակված չէ:

Ընկերության գործունեության ընթացիկ ղեկավարումն իրականացնում է Ընկերության միանձնյա գործադիր մարմինը՝ Գործադիր տնօրենը: Ընկերության գործադիր տնօրենի ժամանակավոր պաշտոնակատարն է Ռիտա Առաքելյանը: Ընկերության ղեկավարները վարձատրվում են համաձայն իրենց հետ կնքված աշխատանքային պայմանագրերի՝ ամսական դրույքաչափով:

Համաձայն Ընկերության կանոնադրության, Ընկերության կանոնադրական կապիտալը կազմում է 1,000,000 հազար ՀՀ դրամ, որը բաժանված է 20,000 (քսան հազար) սովորական անվանական բաժնետոմսերի, յուրաքանչյուրը՝ 50,000 (հիսուն հազար) ՀՀ դրամ անվանական արժեքով: Ընկերության կանոնադրական կապիտալի բոլոր բաժնետոմսերը տեղաբաշխված են, լրիվ վճարված և պատկանում են Ընկերության բաժնետերերին: 2021թ-ի դեկտեմբերի 31-ի դրությամբ Ընկերությունն ունի 2 բաժնետեր:

1. Էդուարդ Մարության՝ 50% մասնաբաժնով
2. Արայիկ Կարապետյան՝ 50% մասնաբաժնով

Ղեկավարների աշխատանքի վարձատրության պայմանների որոշումը հանդիսանում է Ընկերության բաժնետերերի ընդհանուր ժողովի բացառիկ իրավասության հարց:

Ընկերության 2024թ-ի ֆինանսական հաշվետվությունների տարեկան աուդիտն իրականացրել է «ԷՐՆՍԹ ԸՆԴ ՅԱՆԳ» ՓԲԸ-ն, որի մատուցված ծառայությունների դիմաց վճարումը կատարվել է համաձայն վերջինիս հետ կնքված համապատասխան պայմանագրի: Վճարման չափը հաստատվել է Ընկերության խորհրդի կողմից:

Ծանոթագրություն 2. «Հաշվապահական հաշվառման քաղաքականությունը»

Ֆինանսական հաշվետվությունների պատրաստումը և ներկայացումը

Ընկերությունում հաշվապահական հաշվառումը վարվում է և ֆինանսական հաշվետվությունները կազմվում են համաձայն «Հաշվապահական հաշվառման մասին» ՀՀ օրենքի, Ֆինանսական Հաշվետվությունների Սիջազգային Ստանդարտների, Ընկերության խորհրդի կողմից հաստատված «Հաշվապահական հաշվառման քաղաքականության» և հաշվապահական հաշվառումը կարգավորող իրավական այլ ակտերով սահմանված պահանջների և ցուցումների:

Ընկերության ֆինանսական հաշվետվությունների փաթեթը, ինչպես նախատեսված է հաշվապահական հաշվառումը կարգավորող օրենսդրությամբ, ներառում է.

1. համապարփակ ֆինանսական արդյունքների մասին հաշվետվությունը,
2. ֆինանսական վիճակի մասին հաշվետվությունը,
3. սեփական կապիտալում փոփոխությունների մասին հաշվետվությունը,
4. դրամական միջոցների հոսքերի վերաբերյալ հաշվետվությունը,
5. ֆինանսական հաշվետվություններին կից ծանոթագրությունները, ներառյալ հաշվապահական հաշվառման քաղաքականությունը:

Հաշվապահական հաշվառում վարելու և ֆինանսական հաշվետվություններ կազմելու սկզբունքները

Ընկերությունն իր ֆինանսական հաշվետվությունները, բացառությամբ դրամական հոսքերի մասին տեղեկատվության, պատրաստում է հաշվապահական հաշվառման հաշվեգրման սկզբունքի հիման վրա:

Ընկերությունը հաշվապահական հաշվառում վարելու և ֆինանսական հաշվետվություններ կազմելու համար օգտագործում է անընդհատության, արժանահավատության, հաշվեգրման, հասկանալիության, էականության և միասնականության, համադրելիության, սահմանազատման և հետևողականության սկզբունքները:

Եկամուտների և ծախսերի ճանաչում

Ընկերության կողմից գործարքների կատարման ընթացքում ստացված կամ ստացվելիք տոկոսային եկամուտները, ինչպես նաև վճարվելիք տոկոսային ծախսերը Ընկերությունը չափում,

ճանաչում և գրանցում է հաշվեգրման եղանակով՝ օրական կտրվածքով, անկախ եկամտի փաստացի ստացման կամ վճարումների իրականացման ժամկետից, հատուցման իրական արժեքով, հաշվեկշռի ամսաթվի դրությամբ, գործարքի ավարտման աստիճանի հիման վրա՝ ՀՀ օրենսդրությամբ սահմանված կարգով:

Ընկերությունը ոչ տոկոսային ծախսերը չափում, ճանաչում և գրանցում է հաշվեգրման սկզբունքով՝ հիմք ընդունելով համապատասխան պայմանագիրը կամ նախորդ ժամանակաշրջանի վճարումները: Ընդ որում, ոչ տոկոսային ծախսերի գծով հաշվեգրումները կատարվում են յուրաքանչյուր օր:

Ընկերությունը աշխատակիցների արձակուրդների գալիք վճարման գծով ձևավորում է պարտավորություն՝ յուրաքանչյուր օր հատկացումներ կատարելու միջոցով:

Արտարժույթային գործառնությունների հաշվառումը

Ընկերությունն իրականացնում է ինչպես դրամով, այնպես էլ արտարժույթով արտահայտված գործառնություններ: Ընկերությունը, օրենքով սահմանված կարգով, հաշվապահական հաշվառումը վարում է, ֆինանսական հաշվետվությունները կազմում և ներկայացնում է Հայաստանի Հանրապետության արժույթով, որն էլ հանդիսանում է հաշվետվական արժույթ: Արտարժույթով արտահայտված գործառնություններն Ընկերությունը սկզբնապես գրանցում է հաշվետվական արժույթով՝ կիրառելով գործարքի օրվա դրությամբ ՀՀ Կենտրոնական բանկի կողմից տվյալ արտարժույթի նկատմամբ հրապարակված միջին փոխարժեքը:

Սկզբնական ճանաչումից հետո արտարժույթով հողվածները ենթարկվում են վերագնահատման: Ընդ որում, դրամային հողվածները ներկայացվում են փակման փոխարժեքով, որը փոխանակման փոխարժեքն է հաշվապահական հաշվեկշռի ամսաթվի դրությամբ, իսկ ոչ դրամային հողվածները՝ գործարքի օրվա փոխանակման փոխարժեքով:

Ընկերության կողմից ֆինանսական հաշվետվությունների պատրաստման նպատակով օգտագործվել են հետևյալ փոխարժեքները.

	31.12.2025	31.12.2024
ՀՀ դրամ/1 ԱՄՆ դոլար	381.36	384.47
ՀՀ դրամ/1 ՌԴ ռուբլի	4.8711	4.8983
ՀՀ դրամ/1 Եվրո	449.01	450.83

Հարկեր

Ընկերությունում շահութահարկի, ավելացված արժեքի հարկի, եկամտային հարկի, գույքահարկի, հողի հարկի գծով հաշվառումը տարվում է ՀՀ հարկային օրենսդրությանը համապատասխան:

Հաշվետու եռամսյակի շահութահարկը բաղկացած է ընթացիկ և հետաձգված հարկերից:

Ընթացիկ շահութահարկի գումարը հաշվարկվում է ՀՀ օրենսդրությամբ սահմանված պահանջներին համաձայն՝ յուրաքանչյուր օրվա համար հաշվեգրվում է շահութահարկի պարտավորություն շահույթի նկատմամբ և հաշվետու տարվա վերջին այն ճշգրտվում է և հաշվանցվում շահութահարկի գծով կատարված կանխավճարների հետ:

Հետաձգված հարկերը, եթե առկա են այդպիսիք, առաջանում են ակտիվի կամ պարտավորության հաշվեկշռային արժեքի և դրա հարկային բազայի միջև եղած ժամանակավոր տարբերություններից: Ժամանակավոր տարբերությունների հետևանքով առաջացած հետաձգված հարկային պարտավորությունների գծով մասհանումները կատարվում են ամբողջությամբ: Հետաձգված հարկային ակտիվները ճանաչվում են այն չափով, որքանով որ հավանական է տվյալ ակտիվների իրացումը: Շահութահարկի գծով հետաձգված հարկային ակտիվները և պարտավորությունները հաշվանցվում են: Ընկերությունը հետաձգված հարկերը հաշվարկում է ամսական կտրվածքով:

Ֆինանսական գործիքների ճանաչումը և գնահատումը

Ընկերությունը ֆինանսական ակտիվները և պարտավորություններն իր հաշվեկշռում ճանաչում է այն և միայն այն դեպքում, երբ նա դառնում է գործիքի պայմանագրային կողմ:

Ֆինանսական ակտիվները և պարտավորությունները սկզբնական ճանաչման ժամանակ չափվում են սկզբնական արժեքով, որն իրենից ներկայացնում է դրանց դիմաց տրված կամ ստացված փոխհատուցման իրական արժեքը՝ գումարած կամ հանած գործարքի հետ կապված և հաշվապահական հաշվառման ստանդարտներով սահմանված ծախսումներ:

Ընկերության կողմից ֆինանսական ակտիվները դասակարգվում են հետևյալ կատեգորիաների՝ շահույթի կամ վնասի միջոցով իրական արժեքով չափվող ֆինանսական ակտիվներ, այլ համապարփակ ֆինանսական արդյունքի միջոցով իրական արժեքով չափվող ֆինանսական ակտիվներ, ամորտիզացված արժեքով չափվող ֆինանսական ակտիվներ: Ներդրումների նման դասակարգումը կատարվում է դրանց ձեռքբերման պահին՝ Ընկերության ղեկավարության կողմից սահմանված գնահատումների հիման վրա:

Դրամական միջոցներ և դրանց համարժեքներ

Դրամական միջոցները և դրանց համարժեքները բաղկացած են բանկերում հաշիվների մնացորդներից:

Այլ համապարփակ ֆինանսական արդյունքի միջոցով իրական արժեքով չափվող ֆինանսական ակտիվներ

Ֆինանսական ակտիվը չափվում է իրական արժեքով այլ համապարփակ ֆինանսական արդյունքի միջոցով, եթե այն բավարարում է ստորև ներկայացված երկու պայմանները և նախատեսված չէ որպես շահույթի կամ վնասի միջոցով իրական արժեքով չափվող:

- այն պահվում է այնպիսի բիզնես մոդելի շրջանակներում, որի նպատակն իրագործվում է թե՛ պայմանագրային դրամական միջոցների հոսքերը հավաքագրելու և թե՛ ֆինանսական ակտիվների վաճառքի միջոցով և
- ֆինանսական ակտիվի պայմանագրային պայմանները նախատեսում են որոշակի ամսաթվերին դրամական միջոցների հոսքերի առաջացում, որոնք հանդիսանում են միայն մայր գումարի և չմարված մայր գումարի գծով հաշվարկված տոկոսների վճարումներ: [ՖՀՄՍ 9.4.1.2 A]

Ամորտիզացված արժեքով չափվող ֆինանսական ակտիվներ

Ֆինանսական ակտիվը չափվում է ամորտիզացված արժեքով, եթե այն բավարարում է ստորև ներկայացված երկու պայմանները:

- այն պահվում է այնպիսի բիզնես մոդելի շրջանակներում, որի նպատակն է պահել ակտիվը պայմանագրային դրամական միջոցների հոսքերը ստանալու համար և
- ֆինանսական ակտիվի պայմանագրային պայմանները նախատեսում են որոշակի ամսաթվերին դրամական միջոցների հոսքերի առաջացում, որոնք հանդիսանում են միայն մայր գումարի և չմարված մայր գումարի գծով հաշվարկված տոկոսների վճարումներ: [ՖՀՄՍ 9.4.1.2]

Շահույթի կամ վնասի միջոցով իրական արժեքով չափվող ֆինանսական ակտիվներ

Այն ֆինանսական ակտիվները, որոնք չեն համապատասխանում հետագայում ամորտիզացված արժեքով չափվելու կամ այլ համապարփակ ֆինանսական արդյունքի միջոցով իրական արժեքով չափվելու չափանիշներին, սկզբնական ճանաչումից հետո դասակարգվում են որպես շահույթի կամ վնասի միջոցով իրական արժեքով չափվող:

Ֆինանսական ակտիվի սկզբնական ճանաչման պահին Ներդրումային ընկերությունն իրավունք ունի իր հայեցողությամբ դասակարգել ակտիվը որպես շահույթի կամ վնասի միջոցով իրական արժեքով չափվող (առանց հետագա վերադասակարգման իրավունքի) միայն այն դեպքում, երբ նման դասակարգումը թույլ կտա վերացնել կամ էականորեն նվազեցնել չափման և ճանաչման համար կիրառվող մոտեցումների անհետևողականությունը (հաշվառման անհամապատասխանությունը):

Բաժնային գործիքներում ներդրումների դասակարգման հետ կապված բացառություն

Բաժնային գործիքներում կատարվող ներդրումները չեն համապատասխանում միայն մայր գումարի և տոկոսների վճարումների չափանիշին, այդ իսկ պատճառով չափվում են իրական արժեքով՝ շահույթի կամ վնասի միջոցով: Այնուամենայնիվ, առևտրական նպատակով չպահվող բաժնային գործիքում կատարվող ներդրման սկզբնական ճանաչման պահին Ընկերությունը կարող է անդառնալիորեն որոշել ներկայացնել այդ ներդրման իրական արժեքի փոփոխություններն այլ համապարփակ ֆինանսական արդյունքի կազմում: Նման որոշումը կայացվում է առանձին հիմունքով յուրաքանչյուր գործիքի համար: [ՖՀՄՍ 9.5.7.5, B5.7.1]

Ընկերության կողմից որպես իրական արժեքով այլ համապարփակ ֆինանսական արդյունքի միջոցով հաշվառվող ֆինանսական ակտիվներ են դասակարգվում ՀՀ պետական պարտատոմսերը, կորպորատիվ պարտատոմսերը և բաժնային գործիքները, իսկ փոխառություններն ու երաշխավորությունները՝ ամորտիզացված արժեքով չափվող:

Ընկերության կողմից որպես բիզնես մոդել ընտրվել է «Պահել հավաքագման և/կամ վաճառքի համար» մոդելը ՀՀ պետական պարտատոմսերի և կորպորատիվ պարտատոմսերի համար և «Պահել հավաքագման համար»՝ փոխառությունների համար:

Արժեզրկում

Արժեզրկման «սպասվող պարտքային վնասի» մոդելը կիրառվում է ստորև ներկայացված ֆինանսական գործիքների համար, որոնք չեն չափվում իրական արժեքով շահույթի կամ վնասի միջոցով:

- պարտքային գործիքներ հանդիսացող ֆինանսական ակտիվներ՝ ՀՀ պետական պարտատոմսեր, կորպորատիվ պարտատոմսեր,
- փոխառություններ տրամադրելու պարտավորվածություններ և ֆինանսական երաշխավորության պայմանագրեր:

ՖՀՄՍ 9-ի համաձայն՝ բաժնային ներդրումների գծով արժեզրկումից կորուստ չի ճանաչվում:

Ընկերության պորտֆելը բաժանվել է մասերի ըստ բիզնես մոդելի՝ ՀՀ պետական պարտատոմսեր, կորպորատիվ պարտատոմսեր, բաժնային գործիքներ, փոխառություններ և երաշխավորություններ: Վերոնշյալներից յուրաքանչյուրի համար ստեղծվել է արժեզրկումից կորուստների պահուստ՝ ելնելով միջազգային վարկանշային գործակալությունների հրապարակած պետության և կազմակերպությունների պարտավորությունների չկատարման հավանականությունների և դեֆոլտի դեպքում կրած կորստի չափի տարիների վիճակագրական տվյալներից և հետազոտություններից: Պորտֆելներից յուրաքանչյուրի հաշվեկշռային արժեքը և դրամական հոսքերը դիսկոնտավորվել է արդյունավետ տոկոսադրույքով և բազմապատկվել են վերոնշյալ միջազգային վարկանշային գործակալությունների հրապարակած տվյալներով:

Ռեպո համաձայնագրերով գործառնություններ

Հետգնման պայմանով վաճառված արժեթղթերը Ընկերությունը շարունակում են հաշվառվել իր հաշվեկշռում՝ իրականացնելով նրանց նկատմամբ և՛ տոկոսների հաշվեգրում, և՛ իրական արժեքի ճշտում:

Փոխառություններ և դեբիտորական պարտքեր

Փոխառությունները և դեբիտորական պարտքերը ֆիքսված կամ որոշելի վճարումներով ֆինանսական ակտիվներն են, որոնք ստեղծվում են Ընկերության կողմից ուղղակիորեն պարտապահին դրամական միջոցներ տրամադրելու միջոցով՝ առանց պարտքը վաճառելու մտադրության:

Հիմնական միջոցներ

Հիմնական միջոցների միավորը, որը համապատասխանում է ակտիվի ճանաչման չափանիշներին, սկզբնապես չափվում է իր սկզբնական արժեքով (ինքնարժեքով)՝ ՀՀ դրամով: Արտարժույթով ձեռք բերված հիմնական միջոցները գրանցվում են ձեռք բերման օրվա դրությամբ ՀՀ ԿԲ-ի կողմից

հրապարակված միջին փոխարժեքով և հետագայում փոխարժեքի փոփոխման դեպքում չեն վերագնահատվում:

Հիմնական միջոցների միավորի մաշվածության գումարը պարբերաբար բաշխվում է ակտիվի օգտակար ծառայության ընթացքում: Ընկերությունը հիմնական միջոցների ամորտիզացիոն մասհանումները կատարում է հետևյալ սահմանված ժամկետներում.

Հիմնական միջոցի անվանումը	Ժամկետ
Հաշվողական և համակարգչային տեխնիկա	3 տարի
Տրանսպորտային միջոցներ	8 տարի
Հաշվողական և համակարգչային տեխնիկա	8 տարի
Այլ հիմնական միջոցներ	8 տարի

Ոչ նյութական ակտիվներ

Ոչ նյութական ակտիվը սկզբնական ճանաչման ժամանակ Ընկերության հաշվեկշռում հաշվառվում է ձեռք բերման արժեքով: Սկզբնական ճանաչումից հետո ոչ նյութական ակտիվը հաշվառվում է հաշվեկշռային արժեքով՝ սկզբնական արժեքի և կուտակված մաշվածության տարբերությամբ:

Փոխանակման փոխարժեքի որոշման մեթոդաբանությունը

Փոխանակման փոխարժեքը որոշվում է Ընկերության գործադիր տնօրենի կողմից՝ ֆինանսական շուկայում տիրող ամենօրյա իրավիճակի ուսումնասիրության հիման վրա:

Ծանոթագրություն 3. «Տոկոսային և նմանատիպ եկամուտներ»

Տոկոսային և նմանատիպ եկամուտներ	Հաշվետու ժամանակաշրջան	Նախորդ ժամանակաշրջան
Տոկոսային եկամուտներ բանկային հաշիվներից և ներդրված ավանդներից	31,827	34,305
Տոկոսային եկամուտներ արժեթղթերից	892,395	1,061,422
Տոկոսային եկամուտներ փոխառություններից	564,690	205,010
Տոկոսային եկամուտներ ռեպո համաձայնագրերից		
Տոկոսային եկամուտներ սվոպից		
Այլ տոկոսային եկամուտներ	5,193	11,424
Ընդամենը	1,494,105	1,312,161

Տոկոսային և նմանատիպ ծախսեր	Հաշվետու ժամանակաշրջան	Նախորդ ժամանակաշրջան
Տոկոսային ծախսեր ներգրավված փոխառությունների և ստացված վարկերի դիմաց	(41,455)	(19,244)
Տոկոսային ծախսեր ռեպո համաձայնագրերի գծով	(684,843)	(831,701)
Տոկոսային ծախսեր սվոպի գծով	(142,138)	(96,902)
Տոկոսային ծախսեր ներդրումային ընկերությունների կողմից թողարկված արժեթղթերի դիմաց		
Այլ տոկոսային ծախսեր	(16,065)	(8,990)
Ընդամենը	(884,501)	(956,837)
Զուտ տոկոսային և նմանատիպ եկամուտ	609,604	355,324

Ծանոթագրություն 4. «Կոմիսիոն և այլ վճարների տեսքով եկամուտներ և ծախսեր»

Կոմիսիոն և այլ վճարների տեսքով եկամուտներ	Հաշվետու ժամանակաշրջան	Նախորդ ժամանակաշրջան
Արժեթղթերի փաթեթի կառավարման գծով միջնորդավճարներից		
Արժեթղթերով գործարքներից միջնորդավճարներից		
Խորհրդատվական ծառայությունների գծով միջնորդավճարներից		
Արժեթղթերի տեղաբաշխման գծով միջնորդավճարներից		
Այլ ներդրումային ծառայությունների գծով միջնորդավճարներից	3,761,466	262,971
Պահառության գործունեությունից	20,897	81,920
Այլ միջնորդավճարներ	2,400	82
Ընդամենը	3,784,763	344,973

Կոմիսիոն և այլ վճարների տեսքով ծախսեր	Հաշվետու ժամանակաշրջան	Նախորդ ժամանակաշրջան
Միջնորդավճարների գծով ծախսեր	(1,686,431)	(186,695)
Ստացված զուտ կոմիսիոն և այլ վճարներ	2,098,332	158,278

Ծանոթագրություն 5. «Եկամուտ շահաբաժիններ»

Շահաբաժիններ	Հաշվետու ժամանակաշրջան	Նախորդ ժամանակաշրջան
Սովորական բաժնետոմսերի գծով հայտարարված շահաբաժիններ		
Սովորական բաժնետոմսերի գծով վճարված շահաբաժիններ		1,851
Արտոնյալ բաժնետոմսերի գծով հայտարարված շահաբաժիններ		
Արտոնյալ բաժնետոմսերի գծով վճարված շահաբաժիններ		

Ծանոթագրություն 6. «Զուտ եկամուտ առևտրային գործառնություններից»

Առևտրական նպատակներով պահվող ներդրումներից զուտ եկամուտներ	Հաշվետու ժամանակաշրջան	Նախորդ ժամանակաշրջան
Շահույթի կամ վնասի միջոցով վերաչափվող իրական արժեքով հաշվառվող ֆինանսական ակտիվների առք ու վաճառքից զուտ եկամուտ	191,118	
Շահույթի կամ վնասի միջոցով վերաչափվող իրական արժեքով հաշվառվող ֆինանսական ակտիվների իրական արժեքի փոփոխությունից զուտ եկամուտ		
Ընդամենը	191,118	
Վաճառքի համար մատչելի ներդրումներից զուտ եկամուտներ	Հաշվետու ժամանակաշրջան	Նախորդ ժամանակաշրջան

Իրական արժեքով չափվող՝ այլ համապարփակ ֆինանսական արդյունքով ներդրումների առք ու վաճառքից գուտ եկամուտ	117,531	41,421
Իրական արժեքով չափվող՝ այլ համապարփակ ֆինանսական արդյունքով ներդրումների իրական արժեքի փոփոխությունից գուտ եկամուտ		
Ընդամենը	117,531	41,421

Արտարժույթային գործառնություններից գուտ եկամուտներ	Հաշվետու ժամանակաշրջան	Նախորդ ժամանակաշրջան
Արտարժույթի առք ու վաճառքից ստացված գուտ եկամուտ	18,958	(187)
Արտարժույթի վերագնահատումից ստացված գուտ եկամուտ	(1,385)	(37,597)
Ընդամենը	17,573	(37,784)
Ընդամենը գուտ եկամուտ առևտրային գործառնություններից	326,222	3,637

Ծանոթագրություն 7. «Այլ գործառնական եկամուտ»

Այլ գործառնական եկամուտ	Հաշվետու ժամանակաշրջան	Նախորդ ժամանակաշրջան
Հիմնական միջոցների և ոչ նյութական ակտիվների օտարումից ստացված գուտ եկամուտներ		
Հիմնական միջոցների և ոչ նյութական ակտիվների վերագնահատումից և արժեզրկման հակադարձումից գուտ եկամուտներ		
Այլ եկամուտներ	208	2,488
Ընդամենը	208	2,488

Ծանոթագրություն 8. «Զուտ մասհանումներ ակտիվների հնարավոր կորուստների պահուստներին»

Բանկերի և այլ ֆինանսական կազմակերպությունների նկատմամբ պահանջների գծով	Ծանոթ.	Հաշվետու ժամանակաշրջան	Նախորդ ժամանակաշրջան
Պահուստի սկզբնական մնացորդ	15		
Պահուստին կատարված մասհանումներ			
Պահուստին կատարված մասհանումների վերադարձ			
Պահուստին կատարված գուտ մասհանումներ			
Նախկինում հետհաշվեկշիռ դուրս գրված գումարների վերադարձ			
Պահուստի օգտագործում			

Պահուստի վերջնական մնացորդ			
Հաճախորդների նկատմամբ պահանջներ	Ծա- նոթ.	Հաշվետու ժամանակաշրջան	Նախորդ ժամանակաշրջան
Պահուստի սկզբնական մնացորդ	16		
Պահուստին կատարված մասհանումներ			
Պահուստին կատարված մասհանումների վերադարձ			
Պահուստին կատարված զուտ մասհանումներ			
Նախկինում հետհաշվեկշիռ դուրս գրված գումարների վերադարձ			
Պահուստի օգտագործում			
Պահուստի վերջնական մնացորդ			

Ներդրումների գծով	Ծա- նոթ.	Հաշվետու ժամանակաշրջան	Նախորդ ժամանակաշրջան
Պահուստի սկզբնական մնացորդ	19		
Պահուստին կատարված մասհանումներ			
Պահուստին կատարված մասհանումների վերադարձ			
Պահուստին կատարված զուտ մասհանումներ			
Նախկինում հետհաշվեկշիռ դուրս գրված գումարների վերադարձ			
Պահուստի օգտագործում			
Պահուստի վերջնական մնացորդ			

Այլ ակտիվների գծով	Ծա- նոթ.	Հաշվետու ժամանակաշրջան	Նախորդ ժամանակաշրջան
Պահուստի սկզբնական մնացորդ	23		
Պահուստին կատարված մասհանումներ			
Պահուստին կատարված մասհանումների վերադարձ			
Պահուստին կատարված զուտ մասհանումներ			
Նախկինում հետհաշվեկշիռ դուրս գրված գումարների վերադարձ			
Պահուստի օգտագործում			
Պահուստի վերջնական մնացորդ			

Ծանոթագրություն 9. «Ընդհանուր վարչական ծախսեր»

Ընդհանուր վարչական ծախսեր	Հաշվետու	Նախորդ
----------------------------------	-----------------	---------------

	Ժամանակաշրջան	Ժամանակաշրջան
Ծախսեր հաշվարկված աշխատավարձի և դրան հավասարեցված այլ վճարումների գծով	(1,280,980)	(215,939)
Ծախսեր սոցիալական ապահովության վճարների գծով		
Գործուղման և ուսուցման գծով ծախսեր	(12,378)	(5,545)
Անձնակազմի այլ ծախսեր	(12,961)	(4,705)
Գործառնական վարձակալության գծով ծախսեր		
Ներդրումային ընկերության շենքի և սարքավորումների, փոխադրամիջոցների տեխնիկական սպասարկման և պահպանման գծով ծախսեր	(16,228)	(10,356)
Աուդիտի և այլ խորհրդատվական ծառայությունների գծով ծախսեր	(79,027)	(42,400)
Կապի և հաղորդակցման միջոցների գծով ծախսեր	(3,320)	(1,924)
Գրասենյակային և կազմակերպչական ծախսեր	(2,374)	(301)
Տրանսպորտային ծախսեր	(8,274)	(14,658)
Այլ վարչական ծախսեր	(156,932)	(18,762)
Ընդամենը	(1,572,474)	(314,590)

2025 թվականի դեկտեմբերի 31-ի դրությամբ Ընկերության աշխատակիցների թվաքանակը կազմել է 24 մարդ: Մեկ աշխատողին բաժին ընկնող միջին ամսական աշխատավարձի չափն է 43,516,446 դրամ:

Ծանոթագրություն 10. «Այլ գործառնական ծախսեր»

<u>Այլ գործառնական ծախսեր</u>	Հաշվետու ժամանակաշրջան	Նախորդ ժամանակաշրջան
Հասարակական կապերի գծով ծախսեր	(79,322)	(10,742)
Հիմնական միջոցների ամորտիզացիոն ծախսեր	(62,458)	(52,330)
Ոչ նյութական ակտիվների ամորտիզացիոն ծախսեր	(5,070)	(3,882)
Այլ ծախսեր	(20,106)	(10,000)
Ընդամենը	(166,956)	(76,954)

Ծանոթագրություն 11. «Այլ անձանց կանոնադրական կապիտալում ներդրումներից զուտ շահույթ (վնաս)»

<u>Այլ անձանց կանոնադրական կապիտալում ներդրումներից զուտ եկամուտ</u>	Հաշվետու ժամանակաշրջան	Նախորդ ժամանակաշրջան
Ասոցիացված կազմակերպություններում ներդրումներից		
Համատեղ վերահսկվող միավորներում ներդրումներից		
Դուստր ներդրումային ընկերություններում ներդրումներից		

Այլ դուստր ընկերություններում ներդրումներից		
Ընդամենը		

Ծանոթագրություն 12. «Շահութահարկի գծով ծախս»

Շահութահարկի գծով ծախս	Հաշվետու ժամանակաշրջան	Նախորդ ժամանակաշրջան
Ընթացիկ հարկի գծով ծախս	265,257	19,808
Տվյալ ժամանակաշրջանում ճանաչված՝ նախորդ ժամանակաշրջանների ընթացիկ հարկի ճշգրտումները Հետաձգված հարկի գծով ծախս	(22,281)	11,510
Ընդամենը	242,976	31,318

Շահութահարկի գծով ծախսի և հաշվապահական շահույթի միջև փոխկապակցվածությունը.

	Հաշվետու ժամանակաշրջան	Արդյունավետ դրույթաչափ (%)	Նախորդ ժամանակաշրջան	Արդյունավետ դրույթաչափ (%)
Շահույթը մինչև հարկումը	1,294,936		130,220	
Շահութահարկ՝ դրույթաչափով	233,088	18%	19,808	18%
Հարկման նպատակով եկամուտների և ծախսերի ճշգրտումներ ոչ ժամանակավոր տարբերությունների գծով	109,866		0	0
Դրական փոխարժեքային տարբերություն	1,386			
Չհարկվող եկամուտներ				
Չնվազեցվող ծախսեր	67,461			
Նախորդ տարվա հաշվարկված հարկային ծախսի ճշտում				
Շահութահարկի գծով ծախս	265,257	20.48%	31,318	24%

Ծանոթագրություն 13. «Մեկ բաժնետոմսին բաժին ընկնող բազային շահույթ»

Մեկ բաժնետոմսին բաժին ընկնող բազային շահույթ	Հաշվետու ժամանակաշրջան	Նախորդ ժամանակաշրջան
Հաշվետու ժամանակաշրջանի զուտ շահույթ հարկումից հետո		
Տվյալ հաշվետու ժամանակաշրջանի համար հաշվարկված շահաբաժիններ արտոնյալ բաժնետոմսերի գծով		
Սովորական բաժնետոմսերի սեփականատերերին վերագրվող տվյալ ժամանակաշրջանի զուտ շահույթ (վնաս)		
Տվյալ ժամանակաշրջանի ընթացքում շրջանառության մեջ գտնվող սովորական բաժնետոմսերի կշռված միջին թիվը		
Մեկ բաժնետոմսին բաժին ընկնող բազային շահույթ		

Մեկ բաժնետոմսին բաժին ընկնող նոսրացված շահույթ		
--	--	--

Ծանոթագրություն 14. «Կանխիկ դրամական միջոցներ և մնացորդներ ՀՀ կենտրոնական բանկում»

Կանխիկ դրամական միջոցներ, դրանց համարժեքներ և մնացորդներ ՀՀ կենտրոնական բանկում	Հաշվետու ժամանակաշրջան	Նախորդ ժամանակաշրջան
Կանխիկ դրամական միջոցներ և վճարային փաստաթղթեր		
Կանոնադրական կապիտալի կուտակման հաշիվ ՀՀ կենտրոնական բանկում		
Դեպոնացված միջոցներ ՀՀ կենտրոնական բանկում		
Հաշվեգրված տոկոսներ		
Կանխիկ դրամական միջոցներ և մնացորդներ ՀՀ կենտրոնական բանկում		

Ընկերությունը 30.09.2025թ.-ի դրությամբ չունի կանխիկ դրամական միջոցներ:

Ծանոթագրություն 15. «Պահանջներ բանկերի և այլ ֆինանսական կազմակերպությունների նկատմամբ»

Ընթացիկ հաշիվներ	Հաշվետու ժամանակաշրջան	Նախորդ ժամանակաշրջան
ՀՀ բանկերում	1,208,140	248,569
Այլ բանկերում		
Դեպոնացված հաշիվներ բանկերում		
Հաշվեգրված տոկոսներ		
Ընդամենը	1,208,140	248,569
Տրամադրված փոխառություններ և ավանդներ, այլ պահանջներ		
ՀՀ ԿԲ-ում՝ տրամադրված փոխառություններ և ավանդներ ռեպո (հետգնման) պայմանագրեր այլ		
Բանկերում՝ տրամադրված փոխառություններ և ավանդներ ռեպո (հետգնման) համաձայնագրեր արժեթղթերի փաթեթի կառավարում այլ		
Ներդրումային և այլ ֆինանսական կազմակերպություններում տրամադրված փոխառություններ և ավանդներ ռեպո (հետգնման) համաձայնագրեր արժեթղթերի փաթեթի կառավարում այլ		
Հաշվեգրված տոկոսներ		
Ընդամենը		

Բանկերի և այլ ֆինանսական կազմակերպությունների նկատմամբ պահանջների գծով հնարավոր կորուստների պահուստ (ծանոթ. 8)		
Զուտ պահանջներ բանկերի և այլ ֆինանսական կազմակերպությունների նկատմամբ	1,208,140	248,569

2025թ-ի հունիսի 30-ի դրությամբ Ընկերության ընթացիկ հաշիվների ընդհանուր գումարը ՀՀ բանկերում կազմում է 1,656,435 հազար ՀՀ դրամ, և նրա օգտագործման նկատմամբ որևէ սահմանափակում չկա:

Ծանոթագրություն 16. «Պահանջներ հաճախորդների նկատմամբ»

Պահանջներ հաճախորդների նկատմամբ	Հաշվետու ժամանակաշրջան	Նախորդ ժամանակաշրջան
Տրամադրված փոխառություններ, այդ թվում՝ ՀՀ Կառավարությանը ՀՀ տեղական ինքնակառավարման մարմիններին ռեպո (հետգնման) համաձայնագրեր		
արժեթղթերի փաթեթի կառավարում		
այլ	5,896,970	2,804,742
Նշված հոդվածների գծով հաշվեգրված տոկոսներ	14,581	64,304
Ընդամենը պահանջներ		
Հաճախորդների նկատմամբ պահանջների հնարավոր կորուստների պահուստ (ծանոթ. 8)		
Ընդամենը զուտ պահանջներ	5,911,551	2,869,046

Հաշվետու ժամանակաշրջանի վերջի դրությամբ հաճախորդներին տրամադրված արժեզրկված փոխառությունների կառուցվածքը	Հաշվետու ժամանակաշրջան գումարը/քանակը	Նախորդ ժամանակաշրջան գումարը/քանակը
Տրամադրված փոխառություններ, որից		
արժեզրկված փոխառություններ, այդ թվում՝ ժամկետանց վերանայված (վերաձևակերպված) վերաֆինանսավորված		
Ընդամենը փոխառություններ		
Հաճախորդներին տրամադրված փոխառությունների գծով հնարավոր կորուստների պահուստ (ծանոթ. 8)		
Ընդամենը զուտ փոխառություններ		

Հաճախորդների նկատմամբ պահանջների վերլուծությունն ըստ հաճախորդների	Հաշվետու ժամանակաշրջան	Նախորդ ժամանակաշրջան
Բանկեր, այդ թվում՝ տրամադրված փոխառություններ ռեպո (հետգնման) համաձայնագրեր այլ		

Այլ ֆինանսական կազմակերպություններ, այդ թվում՝ տրամադրված փոխառություններ ռեպո (հետգնման) համաձայնագրեր այլ	5,870,000	2,800,000
Պետական կազմակերպություններ, այդ թվում՝ տրամադրված փոխառություններ ռեպո (հետգնման) համաձայնագրեր այլ		
Ֆինանսական կազմակերպություն չհանդիսացող ոչ պետական կազմակերպություններ, այդ թվում՝ խոշոր կազմակերպություններ փոքր և միջին կազմակերպություններ	14,581	4,742
Անհատ ձեռնարկատեր չհանդիսացող Ֆիզիկական անձինք, այդ թվում՝ փոխառություններ ռեպո (հետգնման) համաձայնագրեր այլ		
Անհատ ձեռնարկատերեր, այդ թվում՝ փոխառություններ ռեպո (հետգնման) համաձայնագրեր		
Հաշվեգրված տոկոսներ, այդ թվում՝ տրամադրված փոխառությունների գծով ռեպո (հետգնման) համաձայնագրերի գծով այլ ակտիվների գծով	26,970	64,304
Ընդամենը պահանջներ		
Հաճախորդների նկատմամբ պահանջների հնարավոր կորուստների պահուստ (ծանոթ. 8)		
Ընդամենը զուտ պահանջներ	5,911,551	2,869,046

Հաճախորդների նկատմամբ պահանջների վերլուծությունն ըստ ռեզիդենտության	Հաշվետու ժամանակաշրջան	Տոկոսային հարաբերությունը	Նախորդ ժամանակաշրջան	Տոկոսային հարաբերությունը
ՀՀ ռեզիդենտներ	5,870,000	99.9976%	2,800,000	98%
ԲԲԲ-/Բաա3/ և բարձր վարկանիշ ունեցող երկրների ռեզիդենտներ				
ԲԲԲ-/Բաա3/-ից ցածր վարկանիշ ունեցող և վարկանիշ չունեցող երկրների ռեզիդենտներ	14,581	0.0024%	4,742	2%
Հաշվեգրված տոկոսներ	26,970		64,304	
Ընդամենը	5,911,551	100	2,869,046	100

Ծանոթագրություն 17. «Շահույթի կամ վնասի միջոցով իրական արժեքով չափվող ֆինանսական ակտիվներ»

Պետական արժեթղթեր	Հաշվետու ժամանակաշրջան	Նախորդ ժամանակաշրջան
ՀՀ պետական արժեթղթեր, այդ թվում՝ գանձապետական պարտատոմսեր կենտրոնական բանկի պարտատոմսեր		

այլ ԲԲԲ- (Բաա3) և բարձր վարկանիշ ունեցող երկրների պետական արժեթղթեր, այդ թվում՝ գանձապետական պարտատոմսեր կենտրոնական բանկի պարտատոմսեր այլ		
ԲԲԲ- (Բաա3) -ից ցածր վարկանիշ ունեցող և վարկանիշ չունեցող երկրների պետական արժեթղթեր գանձապետական պարտատոմսեր կենտրոնական բանկի պարտատոմսեր այլ		
Ընդամենը պետական արժեթղթեր		

ՀՀ ոչ պետական արժեթղթեր	Հաշվետու ժամանակաշրջան		Նախորդ ժամանակաշրջան	
	ցուցակ- ված	չցուցակ- ված	ցուցակ- ված	չցուցակ- ված
Ա- /Ա3/ և բարձր վարկանիշ ունեցող թողարկողի երկարաժամկետ պարտքային գործիքներ կարճաժամկետ պարտքային գործիքներ բաժնային գործիքներ այլ				
Հայաստանի Հանրապետության կենտրոնական բանկի կողմից «Գ-» և բարձր վարկանիշ ստացած թողարկողի երկարաժամկետ պարտքային գործիքներ կարճաժամկետ պարտքային գործիքներ բաժնային գործիքներ այլ				
ԲԲԲ+ /Բաա1/ և ցածր վարկանիշ ունեցող, այլ վարկանիշ ունեցող և վարկանիշ չունեցող թողարկողի երկարաժամկետ պարտքային գործիքներ կարճաժամկետ պարտքային գործիքներ բաժնային գործիքներ այլ				
Ընդամենը ՀՀ ոչ պետական արժեթղթեր				

Այլ երկրների ոչ պետական արժեթղթեր	Հաշվետու ժամանակաշրջան		Նախորդ ժամանակաշրջան	
	ցուցակ- ված	չցուցակ- ված	ցուցակ- ված	չցուցակ- ված
Ա- /Ա3/ և բարձր վարկանիշ ունեցող թողարկողի երկարաժամկետ պարտքային գործիքներ կարճաժամկետ պարտքային գործիքներ բաժնային գործիքներ այլ				
ԲԲԲ+ /Բաա1/ և ցածր վարկանիշ ունեցող, այլ վարկանիշ ունեցող և վարկանիշ չունեցող թողարկողի երկարաժամկետ պարտքային գործիքներ կարճաժամկետ պարտքային գործիքներ բաժնային գործիքներ այլ		76,272		
Ընդամենը շահույթի կամ վնասի միջոցով վերաչափվող իրական արժեքով հաշվառվող ՀՀ ոչ պետական արժեթղթեր		76,272		

Ընդամենը շահույթի կամ վնասի միջոցով վերաչափվող իրական արժեքով հաշվառվող արժեթղթեր		
Շահույթի կամ վնասի միջոցով վերաչափվող իրական		

արժեքով հաշվառվող այլ ֆինանսական ակտիվներ		
Տրամադրված փոխառություններ, դերհտորական պարտքեր Ա- /Ա3/ և բարձր վարկանիշ ունեցող վարկառուների ԲԲԲ+ /Բաա1/ և ցածր վարկանիշ ունեցող, այլ վարկանիշ ունեցող և վարկանիշ չունեցող փոխառուների տրամադրված փոխառություններ Այլ		
Ածանցյալ գործիքներ	2087	2094
ֆյուչերս ֆորվարդ օպցիոն սվոպ այլ	2087	2094
Ընդամենը		
Ընդամենը շահույթի կամ վնասի միջոցով վերաչափվող իրական արժեքով հաշվառվող ֆինանսական ակտիվներ	2087	2094

Ծանոթագրություն 18. «Այլ համապարփակ ֆինանսական արդյունքի միջոցով իրական արժեքով չափվող ֆինանսական ակտիվներ»

Պետական արժեթղթեր	Հաշվետու ժամանակաշրջան	Նախորդ ժամանակաշրջան
ՀՀ պետական պարտատոմսեր գանձապետական պարտատոմսեր կենտրոնական բանկի պարտատոմսեր այլ	10,323,592	9,513,902
ԲԲԲ- /Բաա3/ և բարձր վարկանիշ ունեցող երկրների պետական արժեթղթեր գանձապետական պարտատոմսեր կենտրոնական բանկի պարտատոմսեր այլ		
ԲԲԲ+ /Բա1/ և ցածր վարկանիշ ունեցող, վարկանիշ չունեցող երկրների պետական արժեթղթեր գանձապետական պարտատոմսեր կենտրոնական բանկի պարտատոմսեր այլ		
Ընդամենը պետական արժեթղթեր	10,323,592	9,513,902

ՀՀ ոչ պետական արժեթղթեր

	ցուցակ-ված	չցուցակ-ված	ցուցակ-ված	չցուցակ-ված
Ա- /Ա3/ և բարձր վարկանիշ ունեցող թողարկողի երկարաժամկետ պարտքային գործիքներ կարճաժամկետ պարտքային գործիքներ բաժնային գործիքներ այլ				
Հայաստանի Հանրապետության կենտրոնական բանկի կողմից «Գ-» և բարձր վարկանիշ ստացած թողարկողի երկարաժամկետ պարտքային գործիքներ կարճաժամկետ պարտքային գործիքներ բաժնային գործիքներ այլ				

ԲԲԲ+ /Բաա1/ և ցածր վարկանիշ ունեցող, այլ վարկանիշ ունեցող և վարկանիշ չունեցող թողարկողի երկարաժամկետ պարտքային գործիքներ կարճաժամկետ պարտքային գործիքներ բաժնային գործիքներ այլ	51,942	47,209	72,014	
	51,942	47,209	72,014	
Ընդամենը ՀՀ ոչ պետական արժեթղթեր	51,942	47,209	72,014	

Այլ երկրների ոչ պետական արժեթղթեր

	<i>ցուցակ-ված</i>	<i>չցուցակ-ված</i>	<i>ցուցակ-ված</i>	<i>չցուցակ-ված</i>
Ա- /Ա3/ և բարձր վարկանիշ ունեցող թողարկողի երկարաժամկետ պարտքային գործիքներ կարճաժամկետ պարտքային գործիքներ բաժնային գործիքներ այլ				
ԲԲԲ+ /Բաա1/ և ցածր վարկանիշ ունեցող, այլ վարկանիշ ունեցող և վարկանիշ չունեցող թողարկողի երկարաժամկետ պարտքային գործիքներ կարճաժամկետ պարտքային գործիքներ բաժնային գործիքներ այլ				
Ընդամենը այլ երկրների ոչ պետական արժեթղթեր				
Ընդամենը վաճառքի համար մատչելի արժեթղթեր	10,422,743		9,585,919	

Այլ համապարփակ ֆինանսական արդյունքի միջոցով իրական արժեքով չափվող ֆինանսական ակտիվներ				
տրամադրված փոխառություններ, ֆակտորինգ, դեբիտորական պարտքեր Ա- /Ա3/ և բարձր վարկանիշ ունեցող վարկառուների ԲԲԲ+ /Բաա1/ և ցածր վարկանիշ ունեցող, այլ վարկանիշ ունեցող և վարկանիշ չունեցող վարկառուների փոխառություններ Այլ				
Ընդամենը				

Ընդամենը վաճառքի համար մատչելի Ֆինանսական ակտիվներ	10,422,743	9,585,919
---	-------------------	------------------

Այլ համապարփակ ֆինանսական արդյունքի միջոցով իրական արժեքով չափվող ֆինանսական ակտիվներից 9,538,672 հազար ՀՀ դրամ իրական արժեքով ՀՀ պետական արժեթղթերը գրավադրվել են ՀՀ ռեզիդենտ բանկերին ռեպո համաձայնագրով (տես Ծանոթագրություն 23):

Ծանոթագրություն 19. «Ամորտիզացված արժեքով չափվող ֆինանսական ակտիվներ»

Պետական արժեթղթեր	Հաշվետու ժամանակաշրջան	Նախորդ ժամանակաշրջան
ՀՀ պետական պարտատոմսեր, այդ թվում՝ գանձապետական պարտատոմսեր կենտրոնական բանկի պարտատոմսեր այլ		
ԲԲԲ- /Բաա3/ և բարձր վարկանիշ ունեցող երկրների պետական արժեթղթեր, այդ թվում՝ գանձապետական պարտատոմսեր		

կենտրոնական բանկի պարտատոմսեր այլ		
ԲԲ+ /Բա1/ և ցածր վարկանիշ ունեցող, ինչպես նաև վարկանիշ չունեցող երկրների պետական արժեթղթեր, այդ թվում՝ գանձապետական պարտատոմսեր կենտրոնական բանկի պարտատոմսեր այլ		
Հաշվեգրված տոկոսներ		
Ընդամենը պետական արժեթղթեր		

ՀՀ ոչ պետական արժեթղթեր

Ա-/Ա3/ և բարձր վարկանիշ ունեցող թողարկողի, այդ թվում՝ երկարաժամկետ պարտքային գործիքներ կարճաժամկետ պարտքային գործիքներ այլ	<i>ցուցակ- ված</i>	<i>չցուցակ- ված</i>	<i>ցուցակ- ված</i>	<i>չցուցակ- ված</i>
Հայաստանի Հանրապետության կենտրոնական բանկի կողմից «Գ-» և բարձր վարկանիշ ստացած թողարկողի, այդ թվում՝ երկարաժամկետ պարտքային գործիքներ կարճաժամկետ պարտքային գործիքներ այլ				
ԲԲԲ+ /Բաա1/ և ցածր վարկանիշ ունեցող, այլ վարկանիշ ունեցող և վարկանիշ չունեցող թողարկողի, այդ թվում՝ երկարաժամկետ պարտքային գործիքներ կարճաժամկետ պարտքային գործիքներ այլ				
Հաշվեգրված տոկոսներ				
Ընդամենը				

Այլ երկրների ոչ պետական արժեթղթեր

Ա- /Ա3/ և բարձր վարկանիշ ունեցող թողարկողի, այդ թվում՝ երկարաժամկետ պարտքային գործիքներ կարճաժամկետ պարտքային գործիքներ այլ	<i>ցուցակվ ած</i>	<i>չցուցակ- ված</i>	<i>ցուցակ- ված</i>	<i>չցուցակ- ված</i>
ԲԲԲ+ /Բաա1/ և ցածր վարկանիշ ունեցող, այլ վարկանիշ ունեցող և վարկանիշ չունեցող թողարկողի, այդ թվում՝ երկարաժամկետ պարտքային գործիքներ կարճաժամկետ պարտքային գործիքներ այլ				
Հաշվեգրված տոկոսներ				
Ընդամենը				
Ամորտիզացված արժեքով չափվող ֆինանսական ակտիվների արժեգրվում (հնարավոր կորուստների պահուստ) (ծանոթ. 8)				
Չուտ ներդրումներ մինչև մարման ժամկետը պահվող ֆինանսական ակտիվներում				

Ծանոթագրություն 20. «Ներդրումներ այլ անձանց կանոնադրական կապիտալում»

Այլ անձանց կանոնադրական կապիտալում ներդրումների շարժը	Հաշվետու ժամանակաշրջան	Նախորդ ժամանակաշրջան
Մնացորդը ժամանակաշրջանի սկզբում		
Ավելացում		
Օտարում (վաճառք)		
Արժեքի արժեզրկում		
Մնացորդը ժամանակաշրջանի վերջում		

Այլ կազմակերպությունների կանոնադրական կապիտալում ներդրումներ	Հաշվետու ժամանակաշրջան	Նախորդ ժամանակաշրջան
Ասոցիացված կազմակերպություններում ներդրումներ		
Համատեղ վերահսկվող միավորներում ներդրումներ		
Դուստր ներդրումային ընկերություններում ներդրումներ		
Այլ դուստր ընկերություններում ներդրումներ		
Շահաբաժիններ		
Ընդամենը		

Ծանոթագրություն 21. «Հիմնական միջոցներ և ոչ նյութական ակտիվներ»

Հիմնական միջոցներ

Հոդվածի անվանումը	Շենքեր	Համակ. և կապի միջոցներ	Փոխադրամիջոցներ	Գույք և գրասենյակային սարքավոր.	Այլ հիմնական և միջոցներ	Հիմն.միջ. գծով կապ. ներդ.	Վարձակ. հիմն.միջ. գծով կապ. ներդր.	Ընդամենը
Սկզբնական արժեք								
Մնացորդը նախորդ ժամանակաշրջանի սկզբում		15,697	246,556	38,309	5,374		91,681	397,617
Ավելացում		2,174	40,709	48	369			43,299
Օտարում/Դուրսգրում		(4,394)			(106)			(4,500)
Ճշգրտում								
Վերագնահատում								
Վերադասակարգում								
Մնացորդը նախորդ ժամանակաշրջանի վերջում		13,477	287,265	38,357	5,637		91,681	436,416

Ավելացում		10,525		661	904		129,848	141,940
Օտարում/Դուրսգրում							91,681	(91,681)
Ճշգրտում								
Վերագնահատում								
Արժեզրկում								
Վերագնահատումից մաշվածության ճշգրտում								
Սնացորդը հաշվետու ժամանակաշրջանի վերջում		24,002	287,265	39,018	6,541		129,848	486,675
<u>Կուտակված մաշվածություն</u>								
Սնացորդը նախորդ ժամանակաշրջանի սկզբում		(12,761)	(113,999)	(21,173)	(3,716)		(59,368)	(211,017)
Ավելացում		(1,561)	(20,807)	(7,423)	(1,077)		(21,502)	(52,370)
Օտարում/Դուրսգրում		4,394			106			4,500
Ճշգրտում								
Վերադասակարգում								
Վերագնահատում								
Սնացորդը նախորդ ժամանակաշրջանի վերջում		(9,928)	(134,806)	(28,596)	(4,687)		(80,870)	(258,887)
Ավելացում		(4,212)	(26,339)	(7,478)	(606)		(23,824)	(46,006)
Օտարում/Դուրսգրում							91,681	91,681
Ճշգրտում								0
Վերագնահատումից մաշվածության ճշգրտում								0
Արժեզրկում								0
Սնացորդը հաշվետու ժամանակաշրջանի վերջում		(14,140)	(161,145)	(36,074)	(5,293)		(13,013)	(229,665)
<u>Զուտ հաշվեկշռային արժեք</u>								
նախորդ հաշվետու ժամանակաշրջանի վերջում		3,549	152,459	9,760	950		10,811	177,529
հաշվետու ժամանակաշրջանի վերջում		9,862	126,120	2,944	1,248		116,836	257,010

Ոչ նյութական ակտիվներ

	Համա- կարգ- չափն ծրագ- րեր	Լիցենզի ա-ներ և վստա- հագրեր	Հեղինակայի ն իրավունքնե ր	Այլ ոչ նյութական ակտիվներ	Ոչ նյութական ակտիվների գծով կապ.ներդ.	Ընդամենը
<u>Սկզբնական արժեք</u>						
Մնացորդը նախորդ ժամանակաշրջանի սկզբում	24,593	12,483				37,076
Ավելացում						
Օտարում						
Արժեզրկում						
Վերագնահատում						
Մնացորդը նախորդ ժամանակաշրջանի վերջում	24,593	12,483				37,076
Ավելացում	18,325					18,325
Օտարում						
Վերագնահատում						
Արժեզրկում						
Վերագնահատումից մաշվածության ճշգրտում						
Մնացորդը հաշվետու ժամանակաշրջանի վերջում	42,918	12,483				55,401
<u>Կուտակված մաշվածություն</u>						
Մնացորդը նախորդ ժամանակաշրջանի սկզբում	(11,825)	(4,805)				(16,630)
Ավելացում	(2,059)	(1,824)				(3,883)
Օտարում						
Արժեզրկում						
Վերագնահատում						
Մնացորդը նախորդ ժամանակաշրջանի վերջում	(13,884)	(6,629)				(20,513)
Ավելացում	(3,281)	(1,788)				(5,069)
Օտարում						
Վերագնահատումից մաշվածության ճշգրտում						
Արժեզրկում						

Մնացորդը հաշվետու ժամանակաշրջանի վերջում	(17,165)	(8,417)				(25,582)
Զուտ հաշվեկշռային արժեք						
Նախորդ հաշվետու ժամանակաշրջանի վերջում	10,709	5,854	-	-	-	16,563
Հաշվետու ժամանակաշրջանի վերջում	25,753	4,066	-	-	-	29,819

Ծանոթագրություն 22. «Այլ ակտիվներ»

	Հաշվետու ժամանակաշրջան	Նախորդ ժամանակաշրջան
Դեբիտորական պարտքեր բյուջեի գծով		
Դեբիտորական պարտքեր մատակարարների գծով		
Կանխավճարներ աշխատակիցներին		
Կանխավճարներ մատակարարներին	10,234	8,771
Կանխավճարներ բյուջեի և պարտադիր սոցիալական ապահովագրության վճարների գծով	13,291	4,671
Այլ դեբիտորական պարտքեր և կանխավճարներ	446,362	56,818
Ընդամենը	469,887	70,260
Այլ ակտիվների գծով հնարավոր կորուստների պահուստ (ծանոթ. 8)		
Ընդամենը		
Այլ ակտիվներ		
Պահեստ		707
Բռնագանձված գրավ և վաճառքի համար պահվող ակտիվներ		
Ապագա ժամանակաշրջանի ծախսեր		
Հեջավորման ածանցյալ գործիքներ		
Այլ ակտիվներ	693	
Ընդամենը այլ ակտիվներ	470,580	70,967

Ծանոթագրություն 23. «Պարտավորություններ բանկերի և այլ ֆինանսական կազմակերպությունների նկատմամբ»

	Հաշվետու ժամանակաշրջան	Նախորդ ժամանակաշրջան
ՀՀ կենտրոնական բանկ փոխառություններ ռեպո համաձայնագրեր ալլ		
ՀՀ բանկեր փոխառություններ ռեպո համաձայնագրեր ալլ	9,022,226	8,824,337

ԲԲԲ- (Բաա3) և բարձր վարկանիշ ունեցող բանկեր փոխառություններ ռեպո (հետգնման) պայմանագրեր այլ		
ԲԲԲ- (Բաա3)-ից ցածր վարկանիշ ունեցող և վարկանիշ չունեցող բանկեր փոխառություններ ռեպո համաձայնագրեր այլ		
Հաշվեգրված տոկոսներ	11,907	11,040
Ընդամենը	9,034,133	8,835,377
Ֆինանսական կազմակերպություններ փոխառություններ ռեպո (հետգնման) պայմանագրեր այլ	104,576	122,827
Հաշվեգրված տոկոսներ		
Ընդամենը		
Ընդամենը պարտավորություններ բանկերի և միջազգային ֆինանսական կազմակերպությունների նկատմամբ	9,138,709	8,958,204

Ծանոթագրություն 24. «Պարտավորություններ հաճախորդների նկատմամբ»

	Հաշվետու ժամանակաշրջան	Նախորդ ժամանակաշրջան
<u>ՀՀ Կառավարության և տեղական ինքնակառավարման մարմինների նկատմամբ</u>		
Ռեպո համաձայնագրեր		
Փոխառություններ		
Այլ		
Հաշվարկված տոկոսներ		
Ընդամենը		
<u>ՀՀ ռեզիդենտ իրավաբանական անձանց, հիմնարկների նկատմամբ</u>		
Ռեպո համաձայնագրեր		
Փոխառություններ	47,670	
Այլ	1,554,612	
Հաշվարկված տոկոսներ	341	
Ընդամենը	1,602,623	
<u>Ոչ ռեզիդենտ իրավաբանական անձանց, հիմնարկների նկատմամբ</u>		
Ռեպո համաձայնագրեր		
Փոխառություններ	2,806,770	
Այլ	88,694	
Հաշվարկված տոկոսներ	5,119	
Ընդամենը	2,900,583	
<u>ՀՀ ռեզիդենտ անհատ ձեռնարկատերերի նկատմամբ</u>		
Ռեպո համաձայնագրեր		
Փոխառություններ		
Այլ		

Հաշվարկված տոկոսներ		
Ընդամենը		
<i>Ոչ ռեզիդենտ անհատ ձեռնարկատերերի նկատմամբ</i>		
Ռեպո համաձայնագրեր		
Փոխառություններ		
Այլ		
Հաշվարկված տոկոսներ		
Ընդամենը		
<i>ՀՀ ռեզիդենտ ֆիզիկական անձանց նկատմամբ</i>		
Ռեպո համաձայնագրեր		
Փոխառություններ		
Այլ		
Հաշվարկված տոկոսներ		
Ընդամենը		
<i>Ոչ ռեզիդենտ ֆիզիկական անձանց նկատմամբ</i>		
Ռեպո համաձայնագրեր		
Փոխառություններ		1,872,146
Այլ		1,440
Հաշվարկված տոկոսներ		
Ընդամենը		1,873,586
Ընդամենը պարտավորություններ հաճախորդների նկատմամբ	4,503,206	1,873,586

Ծանոթագրություն 25. «Շահույթի կամ վնասի միջոցով վերաչափվող իրական արժեքով հաշվառվող ֆինանսական պարտավորություններ»

Շահույթի կամ վնասի միջոցով վերաչափվող իրական արժեքով հաշվառվող ֆինանսական պարտավորություններ	Հաշվետու ժամանակաշրջան	Նախորդ ժամանակաշրջան
Շահույթի կամ վնասի միջոցով վերաչափվող իրական արժեքով հաշվառվող ածանցյալ գործիքներ՝ ֆյուչերս ֆորվարդ օպցիոն սվոպ այլ	4,967	
Հեջավորման ածանցյալ գործիքներ		
Այլ		
Ընդամենը	4,967	

Ծանոթագրություն 26. «Ներդրումային ընկերության կողմից թողարկված արժեթղթեր»

Ներդրումային ընկերության կողմից թողարկված արժեթղթեր	Հաշվետու ժամանակաշրջան	Նախորդ ժամանակաշրջան
Ներդրումային ընկերության կողմից թողարկված առանց տոկոսի արժեթղթեր		
Ներդրումային ընկերության կողմից թողարկված տոկոսային արժեթղթեր		

Ներդրումային ընկերության կողմից թողարկված արտոնյալ բաժնետոմսեր (ֆինանսական պարտավորություններ համարվող)		
Թողարկված այլ արժեթղթեր		
Հաշվեգրված տոկոսներ		
Ընդամենը		

Ծանոթագրություն 27. «Պահուստներ»

Պահուստներ	Հաշվետու ժամանակաշրջան	Նախորդ ժամանակաշրջան
Սկզբնական մնացորդ		
Պահուստին կատարված մասհանումներ		
Պահուստի օգտագործում		
Պահուստին կատարված զուտ մասհանումներ		
Վերջնական մնացորդ		

Ծանոթագրություն 28. «Այլ պարտավորություններ»

Այլ պարտավորություններ	Հաշվետու ժամանակաշրջան	Նախորդ ժամանակաշրջան
Կրեդիտորական պարտքեր բյուջեի գծով		
շահութահարկի գծով	269,249	19,809
ԱԱՀ-ի գծով	1,285	
այլ հարկերի ու տուրքերի գծով	118,350	4,411
սոցիալական ապահովագրության վճարումների գծով	2,192	867
Պարտավորություններ աշխատակիցների նկատմամբ աշխատավարձի գծով	493,040	48,000
Կրեդիտորական պարտքեր մատակարարների նկատմամբ	452,375	54,513
Կրեդիտորական պարտքեր կանոնադրական կապիտալի համալրման գծով		
Այլ պարտավորություններ	119,482	7,966
Մնացորդը ժամանակաշրջանի վերջում	1,455,973	135,566

Ծանոթագրություն 29. «Կանոնադրական կապիտալ»

1. Ընկերության գրանցված և ամբողջությամբ վճարված բաժնետիրական կապիտալը 31.12.2025թ.-ի դրությամբ կազմում է 1,000,000 հազար դրամ:
2. Ընկերության թողարկված և տեղաբաշխված սովորական բաժնետոմսերի քանակը՝ 20,000 հատ, յուրաքանչյուրը 50,000 ՀՀ դրամ անվանական արժեքով:
3. Հաշվետու ժամանակաշրջանի վերջի դրությամբ Ընկերության մասնակիցներն են.

Նշանակալից մասնակցի անունը,	Ընկերությունում ունեցած	Ընկերությունում ունեցած
------------------------------------	--------------------------------	--------------------------------

ազգանունը	մասնակցության գումարը	մասնակցության չափը տոկոսային հարաբերությամբ
Էդուարդ Մարության	500,000,00	50%
Արայիկ Կարապետյան	500,000,00	50%

1. Հաշվետու ժամանակաշրջանում Ընկերության կողմից շահութաբաժիններ չեն վճարվել:

Ծանոթագրություն 30. « Կապիտալի այլ տարրեր»

Ընկերությունը 2025թ-ի դեկտեմբերի 31-ի դրությամբ հաշվեկշռում հաշվառվող կապիտալի այլ տարրեր չի ունեցել:

Ծանոթագրություն 31. «Գործարքներ կապակցված կողմերի հետ»

Ներկայացվող հաշվետվությունների առումով Ընկերության կապակցված կողմեր են համարվում՝

1. Ընկերության ղեկավարները,
2. Ընկերության կապիտալում նշանակալից մասնակցություն ունեցող անձինք,
3. (1) և (2) կետերում նշված անձանց հետ փոխկապակցված ֆիզիկական և իրավաբանական անձինք:

Ընկերությունն իր գործունեության ընթացքում ներգրավված է լինում կապակցված կողմերի հետ մի շարք գործարքներում: Այդ գործարքները ներառում են փոխատվությունները, վարձավճարները և այլն: Նշված գործարքները իրականացվել են՝ շուկայում գործող պայմաններից և տոկոսադրույքներից ելնելով:

Ստորև ներկայացված են այն գործարքների մնացորդները կապակցված կողմերի հետ, որոնք առկա էին Ընկերության հաշվապահական հաշվեկշռում 31.12.2025թ-ի դրությամբ.

Պահանջներ այլ ներդրումային ընկերությունների նկատմամբ	Հաշվետու ժամանակաշրջան	Նախորդ ժամանակաշրջան
Մնացորդը առ 1 հունվարի		
Տարվա ընթացքում ավելացում		
Տարվա ընթացքում նվազում		
Մնացորդը 31 դեկտեմբերի դրությամբ		

Հաճախորդների նկատմամբ պահանջներ	Հաշվետու ժամանակաշրջան	Նախորդ ժամանակաշրջան
Մնացորդը առ 1 հունվարի	2,864,304	805,553
Տարվա ընթացքում պահանջների աճ	4,164,747	3,255,010
Տարվա ընթացքում մարված պահանջներ	1,132,081	1,196,259
Մնացորդը 31 դեկտեմբերի դրությամբ	5,896,970	2,864,304
Տոկոսային եկամուտ	564,747	146,259
Պարտավորություններ հաճախորդների նկատմամբ	Հաշվետու ժամանակաշրջան	Նախորդ ժամանակաշրջան
Մնացորդը առ 1 հունվարի		0
Տարվա ընթացքում ստացված գումարներ		0

Տարվա ընթացքում վճարված գումարներ		0
Մնացորդը 31 դեկտեմբեր դրությամբ		0
Տոկոսային ծախս		0

Ծանոթագրություն 32. «Ֆինանսական ռիսկերի վերաբերյալ նվազագույն բացահայտումներ»

Ռիսկի կրումը ֆինանսական գործունեության անբաժանելի մասն է, և գործառնական ռիսկերը գործունեության անխուսափելի հետևանքն են: Այդուհանդերձ, Ընկերության նպատակն է հասնել ռիսկերի և օգուտների միջև համապատասխան հավասարակշռության և նվազագույնի հասցնել Ընկերության ֆինանսական վիճակի վրա անցանկալի ազդեցությունները:

Ռիսկերի կառավարման բնագավառում Ընկերության հիմնական նպատակն է ֆինանսական կորուստների կրճատումը և իրականացվող գործառնությունների ծավալների համապատասխան հուսալիության ապահովումը՝ ի շահ հաճախորդների, սեփականատերերի:

Ընկերության ռիսկի կառավարման քաղաքականության նպատակն է ախտորոշել և վերլուծել ռիսկերը, սահմանել ռիսկի համապատասխան սահմանաչափեր և հսկողություն, և արժանահավատ և նորացված տեղեկատվական համակարգերի միջոցով վերահսկել ռիսկերը և սահմանաչափերի պահպանումը:

Շուկայական ռիսկ

Շուկայական ռիսկն այն ռիսկն է, որ ֆինանսական գործիքների ապագա դրամական հոսքերը կամ իրական արժեքը կտատանվի այնպիսի շուկայական փոփոխականների պատճառով, ինչպիսիք են տոկոսադրույքները և արտարժույթի փոխարժեքները:

Արտարժույթի ռիսկ

Արտարժույթային ռիսկի կառավարման գործընթացը ներառում է՝ արտարժույթային շուկայի ուսումնասիրման, արտարժույթային ռիսկի կանխատեսման, արտարժույթային ռիսկի գնահատման՝ ռիսկի հնարավոր չափերի և հետևանքների որոշման, արտարժույթային ռիսկի հետ կապված կորուստների կանխարգելման և նվազեցման փուլերը: Ընկերությունում արժույթային շուկայի վերլուծության գնահատականները տալիս է գործադիր տնօրենը, որը օրական հետևում է շուկայական զարգացումներին, հավաքագրում և ուսումնասիրում փորձագիտական գնահատականները, կարճաժամկետ կանխատեսումներ անում շուկայի վարքագծի վերաբերյալ:

Կանխատեսումների իրականացման համար հիմք են հանդիսանում երկարաժամկետ հատվածում փոխարժեքի վրա ազդող երկրի տնտեսական պայմանները: Ուսումնասիրվում են փոխարժեքների տատանման միտումները կամ տրենդները, վերլուծության են ենթարկվում փոխարժեքների տատանումների դրսևորումները:

Հաշվետու ժամանակաշրջան				
	Հայաստանի Հանրապետության դրամ	I խմբի արտարժույթ	II խմբի արտարժույթ	Ընդամենը
Ակտիվներ				
Կանխիկ դրամական միջոցներ և մնացորդներ Կենտրոնական բանկում				
Պահանջներ բանկերի և այլ ֆինանսական կազմակերպությունների նկատմամբ	152,315	873,347	182,478	1,208,140
Շահույթի կամ վնասի միջոցով իրական արժեքով չափվող ֆինանսական ակտիվներ	2,087	76,272		78,359

Հաճախորդների նկատմամբ պահանջներ	5,910,540	1,011		5,911,551
Այլ համապարփակ ֆինանսական արդյունքի միջոցով իրական արժեքով չափվող ֆինանսական ակտիվներ	10,300,103	122,640		10,422,743
Ամորտիզացված արժեքով չափվող ֆինանսական ակտիվներ				
Այլ	27,262	422,405	913	450,580
Ընդամենը ակտիվներ	16,392,307	1,495,675	183,391	18,071,373
Պարտավորություններ				
Պարտավորություններ բանկերի և այլ ֆինանսական կազմ. նկատմամբ	9,034,133	104,576		9,138,709
Պարտավորություններ հաճախորդների նկատմամբ	1,582,688	2,920,518	0	4,503,206
Այլ պարտավորություններ	1,446,272	9,702		1,455,974
Ընդամենը պարտավորություններ	10,095,226	3,222,443	0	13,317,669
Չուտ դիրք	6,297,081	(1,726,768)	183,391	2,324,621

Նախորդ ժամանակաշրջան

Հոդվածի անվանումը	Հայաստանի Հանրապետության դրամ	I խմբի արտարժույթ	II խմբի արտարժույթ	Ընդամենը
Ակտիվներ				
Կանխիկ դրամական միջոցներ և մնացորդներ Կենտրոնական բանկում				
Պահանջներ բանկերի և այլ ֆինանսական կազմակերպությունների նկատմամբ	113,613	70,195	64,761	248,569
Շահույթի կամ վնասի միջոցով իրական արժեքով չափվող ֆինանսական ակտիվներ	2,094			2,094
Հաճախորդների նկատմամբ պահանջներ	2,867,772	1,274		2,869,046
Այլ համապարփակ ֆինանսական արդյունքի միջոցով իրական արժեքով չափվող ֆինանսական ակտիվներ	9,365,984	219,935		9,585,919
Ամորտիզացված արժեքով չափվող ֆինանսական ակտիվներ				
Այլ	17,400	53,567		70,967
Ընդամենը ակտիվներ	12,366,863	344,971	64,761	12,776,595
Պարտավորություններ				
Պարտավորություններ բանկերի և այլ ֆինանսական կազմ. նկատմամբ	8,835,377	122,827		8,958,204
Պարտավորություններ հաճախորդների նկատմամբ	35,832	1,188,504	649,250	1,873,586

Այլ պարտավորություններ	134,574	992		135,566
Ընդամենը պարտավորություններ	9,005,783	1,312,323	649,250	10,967,356
Չուտ դիրք	3,361,080	(967,352)	(584,489)	1,809,239

Ածանցյալ ֆինանսական գործիքների տեսակները	Հայաստանի Հանրապետության դրամ	I խմբի արտարժույթ	II խմբի արտարժույթ	Ընդամենը
Ֆյուչերսային գործիքների գծով -պարտավորություններ - պահանջներ				
Ֆորվարդային գործիքների գծով - պարտավորություններ -պահանջներ				
Օպցիոնների գծով - պարտավորություններ - պահանջներ				
Սվոպերի գծով -պարտավորություններ -պահանջներ				
Այլ ածանցյալ գործիքների գծով - պարտավորություններ - պահանջներ				
Չուտ դիրք ըստ ածանցյալ ֆինանսական գործիքների				
Չուտ բաց դիրք				

Տոկոսադրույքի ռիսկ

Տոկոսադրույքի փոփոխությունն ուղղակիորեն ազդում է Ընկերության տոկոսային ռիսկի, ակտիվների ու պարտավորությունների հետ կապված դրամական միջոցների հոսքի և նրանց իրական արժեքի վրա: Այդ պատճառով, ակտիվների և պարտավորությունների տոկոսադրույքների վերանայման ժամկետայնության վերլուծությունը թույլ է տալիս ֆինանսական հաշվետվություններն օգտագործողներին վերլուծել Ընկերության տոկոսադրույքի ռիսկը և, հետևաբար, ակնկալվող օգուտները կամ վնասները:

Հաշվետու ժամանակաշրջան

Հոդվածի անվանումը	մինչև 1 ամիս		1-ից մինչև 3 ամիս		3-ից մինչև 6 ամիս		6-ից մինչև 1 տարի		1-ից մինչև 5 տարի		5 տարուց ավելի	
	խցումն	խսել/սքսումումն	խցումն	խսել/սքսումումն	խցումն	խսել/սքսումումն	խցումն	խսել/սքսումումն	խցումն	խսել/սքսումումն	խցումն	խսել/սքսումումն
Տեղաբաշխված միջոցներ												
Պահանջներ բանկերի և այլ ֆին. կազմ. նկատմամբ, այդ թվում՝ -ավանդներ -ռեպո համաձայնագրեր -այլ	152,315	1,055,825										

Հաճախորդների նկատմամբ պահանջներ, այդ թվում՝ - ռեպո համաձայնագրեր - այլ	2,409	1,011	4,396,970				1,500,000			
Այլ համապարփակ ֆինանսական արդյունքի միջոցով իրական արժեքով չափվող ֆինանսական ակտիվներ, այդ թվում՝ - երկարաժամկետ պարտք. գործիքներ - կարճաժամկետ պարտք. գործիքներ - բաժնային գործիքներ -այլ	2,087					2,294,542	4,400,276	51,942	3,605,285	70,698
Ամորտիզացված արժեքով չափվող ֆինանսական ակտիվներ										
Տեղաբաշխված այլ միջոցներ										
Ընդամենը	156,811	1,056,836	4,396,970			2,294,542	5,900,276	51,942	3,605,285	146,970
Պարտավորություններ										
բանկերի և այլ ֆին. կազմների նկատմամբ, այդ թվում՝ - վարկեր - ռեպո համաձայնագրեր - այլ	(9,034,133)							(104,576)		
Պարտավորություններ հաճախորդների նկատմամբ, այդ թվում՝ - ռեպո համաձայնագրեր - այլ	(1,582,688)	(2,796,235)						(48,011)		(76,272)
Ներդրումային ընկերության կողմից թողարկված արժեթղթեր, այդ թվում՝ - փոխարկելի արժեթղթեր - հիփոթեքային պարտատոմսեր - այլ պարտատոմսեր - ստորադաս փոխառություններ										
Ներգրված այլ միջոցներ										
Ընդամենը	(10,616,821)	(2,796,235)						(152,587)		(76,272)
Զուտ դիրք	(10,460,010)	(1,739,399)	4,396,970			2,294,542	5,900,276	(100,645)	3,605,285	70,698

Նախորդ ժամանակաշրջան

Հողվածի անվանումը	մինչև 1 ամիս		1-ից մինչև 3 ամիս		3-ից մինչև 6 ամիս		6-ից մինչև 1 տարի		1-ից մինչև 5 տարի		5 տարուց ավելի	
	իսրումն	իսվարժմունք	իսրումն	իսվարժմունք	իսրումն	իսվարժմունք	իսրումն	իսվարժմունք	իսրումն	իսվարժմունք	իսրումն	իսվարժմունք
Տեղաբաշխված միջոցներ												
Պահանջներ բանկերի և այլ ֆին. կազմ. նկատմամբ, այդ թվում՝ - ավանդներ - ռեպո համաձայնագրեր - այլ	113,613	134,956										
Հաճախորդների նկատմամբ պահանջներ, այդ թվում՝ - ռեպո համաձայնագրեր - այլ			2,869,046									
Այլ համապարփակ ֆինանսական արդյունքի միջոցով իրական արժեքով չափվող ֆինանսական ակտիվներ, այդ թվում՝ - երկարաժամկետ պարտք. գործիքներ - կարճաժամկետ պարտք. գործիքներ - բաժնային գործիքներ - այլ	2094						81,155	5,091,402	72,016	4,274,583	66,763	
Ամորտիզացված արժեքով չափվող ֆինանսական ակտիվներ												
Տեղաբաշխված այլ միջոցներ												
Ընդամենը	115,707	134,956	2,869,046				81,155	5,091,402	72,016	4,274,583	66,763	
Պարտավորություններ												
բանկերի և այլ ֆին. կազմ-ների նկատմամբ, այդ թվում՝ - վարկեր - ռեպո համաձայնագրեր - այլ	(8,958,204)											
Պարտավորություններ հաճախորդների նկատմամբ, այդ թվում՝ - ռեպո համաձայնագրեր - այլ		(1,873,586)										
Ներդրումային ընկերության կողմից թողարկված արժեթղթեր, այդ թվում՝ - փոխարկելի արժեթղթեր - այլ պարտատոմսեր												

- ստորադաս փոխառություններ												
Ներգրավված այլ միջոցներ												
Ընդամենը	(8,958,204)	(1,873,586)								(94,128)		
Զուտ դիրք	(8,842,497)	(1,738,630)	2,869,046					81,155	5,091,402	72,016	4,274,583	66,763

Հոդվածի անվանումը	Հաշվեռ ժամանակաշրջանի տոկոսադրույքներ		Նախորդ հաշվեռու ժամանակաշրջանի տոկոսադրույքներ		
	Հայաստանի Հանրապետության դրամ	Արտարժույթ	Հայաստանի Հանրապետության դրամ	Արտարժույթ	
	%	%	%	%	
Ակտիվներ					
Մնացորդներ Կենտրոնական Բանկում					
Պահանջներ բանկերի և այլ ֆինանսական կազմ. նկատմամբ, այդ թվում՝ - ռեպո համաձայնագրեր - սվոպ					
Հաճախորդների նկատմամբ պահանջներ					
Շահույթի կամ վնասի միջոցով իրական արժեքով հաշվառվող և այլ համապարփակ ֆինանսական արդյունքի միջոցով իրական արժեքով չափվող ֆինանսական ակտիվներ		10.25%	5%	10.25%	5%
Ամորտիզացված արժեքով չափվող ֆինանսական ակտիվներ					
Պարտավորություններ					
Պարտավորություններ բանկերի և այլ ֆին. կազմ. նկատմամբ		7.5%	3.5%	9.65%	5.67%
Պարտավորություններ հաճախորդների նկատմամբ					
Պարտավորություններ ներդրումային ընկերության կողմից թողարկված արժեթղթերի գծով					

Գնային ռիսկ

Գնային ռիսկը ֆինանսական ակտիվի գնի փոփոխության հետ կապված ռիսկ է:

Շուկայական գների փոփոխությունը մեծապես ազդում է ֆինանսական գործիքների արժեքի վրա, ընդ որում, այդ փոփոխությունները կարող են պայմանավորված լինել ինչպես առանձին արժեթղթերին կամ նրանց թողարկողներին բնորոշ գործոններով, այնպես էլ շուկայում շրջանառվող բոլոր արժեթղթերի վրա ազդող ընդհանուր գործոններով:

Իրացվելիության ռիսկ

Իրացվելիության ռիսկը Ընկերության կողմից ստանձնած պարտավորությունների պատշաճ կատարման ունակության մասնակի կամ ամբողջությամբ կորստի վտանգն է:

Իրացվելիության ռիսկերն ի հայտ են գալիս անբավարար իրացվելիության կամ շուկայականից առավել բարձր արժեքով ձեռք բերված իրացվելիության արդյունքում, ինչն այնուհետև ներգործում է Ընկերության եկամուտներին և ծախսերին: Այս ռիսկն առաջանում է այն ժամանակ, երբ Ընկերությունը չի կարողանում վերահսկել պասիվների կրճատումը և ապահովվել ակտիվների աճը: Իրացվելիության ռիսկը մի ռիսկ է, երբ Ընկերությունն ի վիճակի չի լինում մարման ժամկետում կատարել վճարման իր պարտավորությունները:

Իրացվելիության ռիսկի կառավարումը ընթացիկ ժամանակաշրջանում կապված էր, առաջին հերթին, ակտիվների և պասիվների կառավարման արդյունավետ խնդրի լուծման, առավելագույն շահույթի ստացման հետ՝ պահպանելով իրացվելիության անհրաժեշտ մակարդակը:

Իրացվելիության ռիսկի կառավարումը ակնկալում է՝

1. կանխիկ հոսքի վերլուծություն
 2. ակտիվների և պարտավորությունների դասակարգում ըստ պայմանագրային ժամկետների
 3. շուկաների մոնիտորինգ՝ համապատասխան մասնակից ապահովելու նպատակով:
- Ընկերությունում իրացվելիության կառավարման հիմնական մեթոդ է հանդիսանում ակտիվների կառավարման մեթոդը:

Իրացվելիության առաջնային կառավարման մեթոդը, որը և իրացվելիության գլխավոր աղբյուրն է, բացարձակ իրացվելի միջոցներն են՝ դրամարկղը և քրթակցային հաշիվներում մնացորդները:

Իրացվելիության երկրորդային կառավարման մեթոդը բարձր իրացվելի եկամտաբեր ակտիվներն են, որոնք կարճ ժամկետներում և նվազագույն կորուստների ռիսկով կարելի է վերափոխել կանխիկ դրամական միջոցների: Դրանք ձևավորվում են ՀՀ պետական գանձապետական արժեթղթերից:

Իրացվելիության կառավարման համար կիրառվում են նաև ակտիվների ու պարտավորությունների կառավարման այլ մեթոդներ, որոնցից են.

- իրացվելի ակտիվները վաճառելու մեթոդը: Իրացվելիության ցածր մակարդակի դեպքում Ընկերությունը դրամական միջոցներ ստանալու համար վաճառում է ակտիվներ:

- պարտավորությունների կառավարման մեթոդ: Այն կայանում է նրանում, որ Ընկերությունն իրացվելիություն է ձեռք բերում ֆինանսական շուկայում արտաքին փոխառությունների, վարկերի, ռեպո համաձայնագրերի միջոցով, ինչը ենթադրում է փոխառու միջոցների աղբյուրների փնտրման, դրանցից ամենահուսալիների (ներգրավման ամենաերկար ժամկետներ ունեցող) ընտրության և տարբեր պարտավորությունների ու ակտիվների միջև անհրաժեշտ օպտիմալ հարաբերակցությունների հաստատման գործընթացները:

Իրացվելիության կառավարման և վերահսկման համար Ընկերությունն ուղղորդվում է հետևյալ սկզբունքներով.

Դրանք են.

- ա) ընթացիկ իրացվելիություն,
- բ) ժամկետային իրացվելիություն:

Ընկերությունն իրացվելիությունը կառավարում է տարբեր մեթոդների համակցման միջոցով, կախված արտաքին միջավայրի փոփոխության հետ, իրացվելիության լավագույն իրավիճակին հասնելու համար:

Հաշվետու ժամանակաշրջան

ԱԿՏԻՎՆԵՐ	Մարմանը մնացել է					Անժամկետ	Ընդամենը
	մինչև 1ամիս	1-3 ամիս	3-6 ամիս	6-12 ամիս	1 տարուց ավելի		
Կանխիկ և կանխիկին հավասարեցված դրամական միջոցներ, մնացորդներ ՀՀ ԿԲ-ում							
Պահանջներ բանկերի և այլ ֆին. կազմ. նկատմամբ	1,208,140						1,208,140
Հաճախորդների նկատմամբ պահանջներ	41,551	4,370,000			1,500,000		5,911,551

Արժեթղթեր, այդ թվում՝ - շահույթի կամ վնասի միջոցով իրական արժեքով հաշվառվող - այլ համապարփակ ֆինանսական արդյունքի միջոցով իրական արժեքով չափվող ֆինանսական ակտիվներ - ամորտիզացված արժեքով չափվող ֆինանսական ակտիվներ - ռեպո				2,296,629	8,128,201	76,272	10,501,102
Այլ պահանջներ							
Հետհաշվեկշռային պայմանական ակտիվներ							
Պայմանագրային պահանջներ							
Ընդամենը	1,249,691	4,370,000	0	2,296,629	9,628,201	76,272	17,620,793

ՊԱՐՏԱՎՈՐՈՒԹՅՈՒՆՆԵՐ	Մարմանը մնացել է					Ամփամկե տ	Ընդամենը
	մինչև 1ամիս	1-3 ամիս	3-6 ամիս	6-12 ամիս	1 տարուց ավելի		
Պարտավորություններ բանկերի և այլ ֆինանսական կազմ. նկատմամբ	9,034,133				104,576		9,138,709
Պարտավորություններ հաճախորդների նկատմամբ	12,422					4,490,784	4,503,206
Պարտավորություններ ներդրումային ընկերության կողմից թողարկված արժեթղթերի գծով							
Այլ պարտավորություններ	1,067,243		269,249		119,481		1,455,973
Հետհաշվեկշռային պայմանական պարտավորություններ							
Պայմանագրային պարտավորություններ							
Ընդամենը	10,113,798		269,249		224,057	4,490,784	15,097,888

Նախորդ ժամանակաշրջան

ԱԿՏԻՎՆԵՐ	Մարմանը մնացել է					Ամփամկե տ	Ընդամենը
	մինչև 1ամիս	1-3 ամիս	3-6 ամիս	6-12 ամիս	1 տարուց ավելի		
Կանխիկ և կանխիկին հավասարեցված դրամական միջոցներ, մնացորդներ ՀՀ ԿԲ-ում							
Պահանջներ բանկերի և այլ ֆին. կազմ. նկատմամբ	248,569						248,569
Հաճախորդների նկատմամբ պահանջներ		2,869,046					2,869,046
Արժեթղթեր, այդ թվում՝ - շահույթի կամ վնասի միջոցով վերաչափվող իրական արժեքով հաշվառվող - այլ համապարփակ ֆինանսական արդյունքի միջոցով իրական արժեքով	2,094			81,155	9,504,764		2,094 9,585, 919

չափվող ֆինանսական ակտիվներ - ամորտիզացված արժեքով չափվող ֆինանսական ակտիվներ -ռեսյո						
Այլ պահանջներ Հետհաշվեկշռային պայմանական ակտիվներ Պայմանագրային պահանջներ						
Ընդամենը	250,663	2,869,046	0	81,155	9,506,764	12,705,628

ՊԱՐՏԱՎՈՐՈՒԹՅՈՒՆՆԵՐ	Մարմանը մնացել է					Անժամկե տ	Ընդամենը
	մինչև 1ամիս	1-3 ամիս	3-6 ամիս	6-12 ամիս	1 տարուց ավելի		
Պարտավորություններ բանկերի և այլ ֆին. կազմ. նկատմամբ	8,958,204						8,958,204
Պարտավորություններ հաճախորդների նկատմամբ						1,873,586	1,873,586
Պարտավորություններ ներդրումային ընկերության կողմից թողարկված արժեթղթերի գծով							
Այլ պարտավորություններ	135,566						135,566
Հետհաշվեկշռային պայմանական պարտավորություններ							
Պայմանագրային պարտավորություններ							
Ընդամենը	9,093,770					1,873,586	10,967,356

Ծանոթագրություն 33. «Կապիտալ և կապիտալի համարժեքություն»

Ստորև ներկայացվում են Ընկերության ընդհանուր կապիտալի մեծությունը 2025թ-ի երեք ամիսների, ինչպես նաև Ընկերության ընդհանուր կապիտալի համարժեքության նորմատիվի ցուցանիշները:

ԱՄԻՄՆԵՐ	ԸՆԴՀԱՆՈՒՐ ԿԱՊԻՏԱԼ (միջին)	ՀԻՄՆԱԿԱՆ ԿԱՊԻՏԱԼ (միջին)	ԸՆԴՀԱՆՈՒՐ ԿԱՊԻՏԱԼԻ ՆՈՐՄԱՏԻՎԻ ՍԱՀՄԱՆԱՉԱՓԸ	հազ. դրամ
				ՀԱՍԱՐԺԵՔՈՒԹՅԱՆ ՆՈՐՄԱՏԻՎԻ ՄԵԾՈՒԹՅՈՒՆ
1	2	3	4	5
Հունվար	1,992,177	1,847,500	300,000	15.00%
Փետրվար	2,057,569	1,869,343	300,000	14.83%
Մարտ	2,138,907	1,932,865	300,000	14.72%
Ապրիլ	2,153,985	1,967,935	300,000	14.22%
Մայիս	2,216,239	2,021,731	300,000	12.01%
Հունիս	2,372,320	2,217,405	300,000	13.24%
Հուլիս	2,502,520	2,364,911	300,000	14.00%
Օգոստոս	2,513,650	2,366,068	300,000	13.64%
Սեպտեմբեր	2,719,851	2,524,548	300,000	14.48%
Հոկտեմբեր	2,715,498	2,486,457	300,000	13.77%
Նոյեմբեր	2,947,074	2,581,602	300,000	15.33%

Գործադիր տնօրեն՝

Նարեկ Տեղյան

Գլխավոր հաշվապահ

Սիրանուշ Խղիարթյան

