

# «ԻՆԶՈՐ» ՓԲԸ

ԸՆԿԵՐՈՒԹՅԱՆ ՂԵԿԱՎԱՐՈՒԹՅԱՆ ՀԱՅՏԱՐԱՐՈՒԹՅՈՒՆԸ

ՖԻՆԱՆՍԱԿԱՆ ՀԱՇՎԵՏՎՈՒԹՅՈՒՆՆԵՐԻ ՎԵՐԱԲԵՐՅԱԼ

2025թ. 2-րդ եռամսյակ

Հաշվապահական հաշվառումը « ԻՆԶՈՐ » ՓԲԸ-ում (այսուհետ նաև՝ Ընկերություն) վարվել է ՀՀ Կենտրոնական բանկի խորհրդի 2011թ. նոյեմբերի 30-ի թիվ 322-Ն Որոշմամբ հաստատված տարածքում գործող բանկերի, վարկային կազմակերպությունների, ներդրումային ընկերությունների, ներդրումային ֆոնդերի և ներդրումային ֆոնդերի կառավարիչների հաշվապահական հաշվառման հաշվային պլանին, Ներդրումային ընկերության կողմից հաստատված հաշվապահական հաշվառման քաղաքականությանը համապատասխան:

Ընկերության՝ 2025թ. հունվարի 1-ից հունիսի 30-ը հաշվետու ժամանակաշրջանի ֆինանսական հաշվետվությունները կազմվել և իրականացվել են համաձայն «Հաշվապահական Հաշվառման մասին» ՀՀ Օրենքի, հաշվապահական հաշվառման միջազգային ստանդարտների և գերատեսչական նորմատիվ այլ իրավական ակտերի:

Ընկերության ակտիվները, պարտավորությունները, սեփական կապիտալը, հաշվեկշռային հաշիվներում հաշվառելու նպատակով, Ընկերության ղեկավարությունն ընտրում և կիրառում է այնպիսի հաշվապահական հաշվառման քաղաքականություն, որ ֆինանսական հաշվետվությունների փաթեթը և նրանցում պարունակվող տեղեկատվությունը պարտադիր բավարարեն կիրառվող յուրաքանչյուր ստանդարտի բոլոր պահանջներին և հաշվապահական հաշվառումը կարգավորող այլ ակտերին:

Ընկերության հաշվապահական հաշվառման քաղաքականությունը բավարարում է հաշվապահական հաշվառման վարման և ֆինանսական հաշվետվությունների կազմման հետևյալ սկզբունքներին.

- *անընդհատության սկզբունք*՝ Ընկերությունը շարունակելու է իր գործունեությունը տեսանելի ապագայում և միտում չունի լուծարվելու կամ կրճատելու իր գործունեության ծավալները:
- *արժանահավատության սկզբունք*՝ ֆինանսական հաշվետվություններում ներկայացվող տեղեկատվությունը ճշմարիտ ներկայացնում է Ընկերության ֆինանսական վիճակը, ինչպես նաև՝ արտացոլում է ոչ միայն իրավական կողմը, այլ նաև դեպքերի և գործառնությունների տնտեսական



բովանդակությունը, չեզոք է, զերծ կանխակալությունից, հաշվենկատ, ամբողջական բոլոր էական դրսևորումներում:

- *հաշվեգրման սկզբունք*՝ տնտեսական գործառնությունների և դեպքերի արդյունքները ճանաչվում և հաշվապահական հաշվառման մեջ գրանցվում են այն ժամանակ, երբ դրանք տեղի են ունեցել, անկախ դրանց հետ կապված դրամական միջոցների վճարման կամ ստացման ժամկետից, և արտացոլվում են այն ժամանակաշրջանների ֆինանսական հաշվետվություններում, որոնց դրանք վերաբերում են,

- *հասկանալիության սկզբունք*՝ ֆինանսական հաշվետվություններում պարունակվող տեղեկատվությունը պետք է հասկանալի լինի օգտագործողներին,

- *էականության և միասնականության սկզբունք*՝ ֆինանսական հաշվետվություններում յուրաքանչյուր էական հոդված պետք է ներկայացվի առանձին, իսկ ոչ էական հոդվածները՝ միավորված,

- *համադրելիության սկզբունք*՝ տարբեր ժամանակաշրջանների ֆինանսական հաշվետվությունները պետք է համադրելի լինեն:

«ԻՆՔՈՐ» ՓԲԸ-ի կողմից ընտրված հաշվապահական հաշվառման քաղաքականության հիման վրա կազմված ֆինանսական հաշվետվությունները բավարարում են Ֆինանսական Հաշվետվությունների Միջազգային Ստանդարտների և «Հաշվապահական հաշվառման մասին» ՀՀ Օրենքի պահանջներին և ֆինանսական հաշվետվություններում ներկայացված տեղեկատվությունը պարունակում է բավարար չափով ինֆորմացիա:

«ԻՆՔՈՐ» ՓԲԸ-ի հաշվապահական հաշվառման քաղաքականությունը 2025թ.-ի ընթացքում չի փոփոխվել:

Սույնով հայտարարում ենք նաև, որ պատասխանատվություն ենք կրում.

1) Ընկերության ֆինանսական վիճակը (բոլոր էական առումներով) արժանահավատորեն արտացոլող ֆինանսական հաշվետվությունների պատրաստման և հաստատման համար, այն է՝

- ա) հաշվապահական հաշվառման քաղաքականության ընտրության, իրավասու մարմնի կողմից հաստատման և դրա հետևողականորեն կիրառման համար,
- բ) հիմնավորված գնահատումներ, հաշվարկներ կատարելու համար,
- գ) ֆինանսական հաշվետվությունների միջազգային ստանդարտների պահանջների պահպանման, իսկ Ֆինանսական հաշվետվությունների միջազգային ստանդարտներից շեղումների դեպքում՝ ֆինանսական հաշվետվություններին կից ծանոթագրություններում այդ շեղումների բացահայտման համար,



դ) հաշվապահական հաշիվների գրանցումների ճշգրիտ վարման համար,

ե) ֆինանսական հաշվետվությունները ընկերության գործունեության անընդհատության հիման վրա պատրաստելու համար,

2) Ընկերության ֆինանսական վիճակի վերաբերյալ ժամանակին և բավարար ճշտությամբ տեղեկատվություն ապահովող, ՀՀ օրենսդրությանը և ֆինանսական հաշվետվությունների միջազգային ստանդարտներին համապատասխանող հաշվապահական հաշվառման գործունե համակարգի ներդրման համար,

3) Ընկերության ակտիվների պահպանության, խարդախությունների և անճշտությունների բացահայտման ու կանխման ուղղությամբ՝ մեր իրավասությունների սահմաններում, միջոցներ ձեռնարկելու համար:

*Գործադիր տնօրեն՝*

*Գլխավոր հաշվապահ՝*



*Նարեկ Տերյան*

*Սիրանուշ Խլղաթյան*



ՀԱՍՏԱՏՎԱԾ Է  
Հայաստանի Հանրապետության կենտրոնական բանկի  
խորհրդի 2011 թվականի դեկտեմբերի 20-ի թիվ 371-Ն  
սյուշմամբ

ՀԱՍՏԱՏՎԱԾ Է  
Հայաստանի Հանրապետության ֆինանսների  
նախարարի՝ 2011 թվականի դեկտեմբերի -ի  
թիվ \_\_\_ -Ն հրամանով

Հայաստանի Հանրապետության կենտրոնական բանկի  
նախագահ՝

Հայաստանի Հանրապետության ֆինանսների  
նախարար՝

----- Արթուր Ջավադյան  
2011 թվականի դեկտեմբերի \_\_\_

----- Վաչե Գաբրիելյան  
2011 թվականի դեկտեմբերի

**ՀԱՇՎԵՏՎՈՒԹՅՈՒՆ**  
Համապարփակ ֆինանսական արդյունքների մասին (ձև 6)

Ներդրումային բնկերության ամփամուժը և զտնվելու վայրը ԲՆՔՈՐ ՓԲԸ, ՀՀ, ք. Երևան, Բուզանդ 91

Ամսաթիվ՝ 30/06/25


ԱՆՎԱՆՈՒՄԸ	(հազար դրամ)			
	Ընթացիկ միջանկյալ ժամանակաշրջան	Ընթացիկ ֆինանսական տարվա սկզբից մինչև հաշվետու ամսաթիվը ընկած ժամանակա-շրջան (աճողական)	Նախորդող ֆինանսական տարվա համադրելի ընթացիկ միջանկյալ ժամանակաշրջան	Նախորդ ֆինանսական տարվա սկզբից մինչև համադրելի հաշվետու ամսաթիվը ընկած ժամանակաշրջան (աճողական)
1 Տոկոսային և մնանադրված եկամուտներ	383,137	716,757	297,576	631,236
2 Տոկոսային և մնանադրված ծախսեր	226,075	430,921	231,272	517,901
3 Ջուտ տոկոսային և մնանադրված եկամուտ	157,062	285,836	66,304	113,335
4 Կոմիսիոն և այլ վճարների տեսքով եկամուտներ	708,320	934,695	47,845	77,477
5 Կոմիսիոն և այլ վճարների տեսքով ծախսեր	302,539	378,225	35,916	54,369
6 Ստացված զուտ կոմիսիոն և այլ վճարներ	405,781	556,470	11,929	23,108
7 Եկամուտ շահաբաժիններից	0	0	1,398	1,398
8 Ջուտ եկամուտ առևտրային գործառնություններից	90,261	102,255	-3,859	-21,066
9 Այլ գործառնական եկամուտներ			26	190
10 Գործառնական եկամուտներ Ջուտ մասնաճանաչումներ ակտիվների	653,106	944,563	75,798	116,965
11 Ինքնաբերական կորուստների պահուստներից	0	0	0	0
12 Ընդհանուր վարչական ծախսեր	194,935	339,410	73,035	142,032
13 Այլ գործառնական ծախսեր Այլ անձանց կանոնադրական կապիտալում ներդրումներից	36,435	72,150	17,764	38,080
14 զուտ շահույթ (վնաս)	0	0	0	0
15 Շահույթը (վնասը) մինչև հարկումը	421,736	533,003	-15,001	-63,147
16 Շահութահարկի գծով ծախս (վոյսիատուցում)	77,659	97,143	-2,828	9,039
17 Ժամանակաշրջանի շահույթ	344,077	435,860	-12,173	-72,186
18 Այլ թվում՝				
19 Մայր կազմակերպության բաժնեմաս				
20 Չվերահսկվող բաժնեմաս				
21 Այլ համապարփակ ֆինանսական արդյունք Փոխարժեքային տարբերություններ արտերկրյա գործառնությունների վերահաշվարկից	53,413	-18,390	21,077	369,672
22 Վաճառքի համար մատչելի ֆինանսական ակտիվների վերագնահատումներ	65,138	-22,427	25,704	450,820
24 Դրամական հոսքերի հեջավորում				
25 Ոչ ընթացիկ ակտիվների վերագնահատումներից օգուտներ				
26 Այլ համապարփակ եկամուտի գծով շահութահարկ	-11,725	4,037	-4,627	-81,148
27 Այլ համապարփակ ֆինանսական արդյունք հարկումից հետո	53,413	-18,390	21,077	369,672
28 Համապարփակ ֆինանսական արդյունք	145,196	417,470	8,904	297,486
29 Այլ թվում՝				
30 Մայր կազմակերպության բաժնեմաս				
31 Չվերահսկվող բաժնեմաս				
32 Մեկ բաժնետոմսին բաժին ընկնող բազային շահույթ	0	0	0	0
33 Մեկ բաժնետոմսին բաժին ընկնող նուրսացված շահույթ	0	0	0	0

Հաշվառության վավերացման ամսաթիվը 15/07/25

ԿՏ

Գործադիր տնօրեն՝ Լարսե Տրյան

Գլխավոր հաշվապահ՝ Սիրանուշ Կարաթյան



ՀԱՍՏԱՏՎԱԾ Է  
 Հայաստանի Հանրապետության կենտրոնական  
 բանկի խորհրդի 2011 թվականի դեկտեմբերի 20-ի թիվ  
 371-Ն որոշմամբ  
 Հայաստանի Հանրապետության կենտրոնական  
 բանկի նախագահ՝

ՀԱՍՏԱՏՎԱԾ Է  
 Հայաստանի Հանրապետության ֆինանսների  
 նախարարի՝ 2011 թվականի դեկտեմբերի -ի  
 թիվ \_\_\_-Ն հրամանով  
 Հայաստանի Հանրապետության ֆինանսների  
 նախարար՝

----- Արթուր Զավադյան  
 2011 թվականի դեկտեմբերի \_\_\_

----- Վաչե Գաբրիելյան  
 2011 թվականի դեկտեմբերի

**ՀԱՇՎԵՏՎՈՒԹՅՈՒՆ**  
 Ֆինանսական վիճակի մասին (ձև 7)

Ներդրումային ընկերության անվանումը և գտնվելու վայրը ԻՆՔՈՐ ՓԲԸ, ՀՀ, ք. Երևան, Բուզանդ 91

Ամսաթիվ՝ 30/06/25


		<i>(հազար դրամ)</i>	
	ԱՆՎԱՆՈՒՄԸ	Ընթացիկ միջանկյալ ժամանակաշրջանի վերջի դրությամբ	Նախորդող ֆինանսական տարվա վերջի դրությամբ (ստուգված/չստուգված)
1	<b>Ակտիվներ</b>		
1.1	Կանխիկ դրամական միջոցներ և մնացորդներ ՀՀ կենտրոնական բանկում	0	0
1.2	Պահանջներ բանկերի և այլ ֆինանսական կազմակերպությունների նկատմամբ	1,711,076	248,569
	Շահույթով կամ վնասով վերաչափվող իրական արժեքով		
1.3	հաշվառվող ֆինանսական ակտիվներ	85	2,094
1.4	Պահանջներ հաճախորդների նկատմամբ	5,903,244	2,869,046
1.5	Վաճառքի համար մատչելի ֆինանսական ակտիվներ	8,725,751	9,585,919
1.6	Մինչև մարման ժամկետը պահվող ներդրումներ	0	0
1.7	Ներդրումներ այլ անձանց կանոնադրական կապիտալում	0	0
1.8	Հիմնական միջոցներ և ոչ նյութական ակտիվներ	174,003	194,092
1.9	Հետաձգված հարկային ակտիվներ	8,528	8,528
1.10	Այլ ակտիվներ	266,542	70,967
	<b>Ընդամենը՝ ակտիվներ</b>	<b>16,789,229</b>	<b>12,979,215</b>
2	<b>Պարտավորություններ</b>		
2.1	Պարտավորություններ բանկերի և այլ ֆինանսական կազմակերպությունների նկատմամբ	8,222,277	8,958,204
2.2	Պարտավորություններ հաճախորդների նկատմամբ	5,804,252	1,873,586
2.3	Ներդրումային ընկերության կողմից թողարկված արժեթղթեր	0	0
	Շահույթով կամ վնասով վերաչափվող իրական արժեքով		
2.4	հաշվառվող ֆինանսական պարտավորություններ	1,681	0
2.5	Հետաձգված հարկային պարտավորություններ	35,249	36,668
2.6	Պահուստներ	0	0
2.7	Այլ պարտավորություններ	333,109	135,566
	<b>Ընդամենը՝ պարտավորություններ</b>	<b>14,396,568</b>	<b>11,004,024</b>
3	<b>Սեփական կապիտալ</b>		
3.1	Կանոնադրական կապիտալ	1,000,000	1,000,000
3.2	Էմիսիոն եկամուտ	0	0
3.3	Պահուստներ՝	0	0
3.3.1	Գլխավոր պահուստ	150,530	150,530
3.3.2	Վերագնահատման պահուստներ	133,091	151,481
3.4	Զբաղյալված շահույթ (վնաս)	1,109,040	673,180
3.5	Սեփական կապիտալի այլ տարրեր	0	0
	Մայր կազմակերպությանը պատկանող կապիտալ	0	0
	Փոքրամասնության բաժնեմաս		
	<b>Ընդամենը՝ սեփական կապիտալ</b>	<b>2,392,661</b>	<b>1,975,191</b>
	<b>Ընդամենը՝ պարտավորություններ և սեփական կապիտալ</b>	<b>16,789,229</b>	<b>12,979,215</b>

Հաշվետվության վավերացման ամսաթիվը 15/07/25

ԿՏ

Գործադիր տնօրեն՝ Նարեկ Տերյան

Գլխավոր հաշվապահ՝ Սիրանուշ Խլոթայան



ՀԱՍՏԱՎԱՅ Է  
Հայաստանի Հանրապետության կենտրոնական բյուջեի խորհրդի  
2011 թվականի դեկտեմբերի 20-ի թիվ 371-Ն որոշմամբ

Հայաստանի Հանրապետության կենտրոնական բյուջեի  
նախագահ՝

Արթուր Ջավադյան  
2011 թվականի դեկտեմբերի \_\_\_

ՀԱՍՏԱՎԱՅ Է  
Հայաստանի Հանրապետության ֆինանսների նախարարի 2011 թվականի դեկտեմբերի \_\_\_-ի թիվ \_\_\_-Ն հրամանով

Հայաստանի Հանրապետության ֆինանսների նախարար

Վահե Գաղբիկյան  
2011 թվականի դեկտեմբերի

ՀԱՐՈՒՄԱՆ ԿԱՎԻՏԱՎՈՒՄ  
Մեխանիկական կապիտալի փոփոխությունների մասին (ձև 8)


Ներդրումային ընկերության անվանումը և գտնվելու վայրը՝ ԻՆՔՈՒ ՓԲԸ, ՀՀ, ք. Երևան, Բազմաշրջ 9/

Ամսաթիվ՝ 30.06.25

Մեխանիկական կապիտալի տարրերի անվանումը	Կանոնադրական կապիտալ			Լիքվիդ նկատվելի հատված	Գլխավոր պահուստ	Փոխարժեքային տարբերություններ արտաբերված գործառնությանների վերահաշվարկից	Վաճառքի արժեք մնացուկի ֆինանսական ակտիվների վերագնահատումներ	Դրամական հոսքերի հիշակարգում	Ոչ բերական ակտիվների վերագնահատումներից օգտանքի	Չբաշխված շահույթ/վնաս	Սխառն կապիտալ շահութաբաժիններ	Մեխանիկական կապիտալի այլ տարրեր	Ոնդամներ	Չվերահսկվող բաժնեմաս	Ընդամենը կապիտալ
	Կանոնադրական կապիտալ	Հետ գնված կապիտալ	Ճնշակ գումար												
Հոդվածներ	1	2	3	4	5	6	7	8	9	10	11	12	13	14	15
<b>Նախորդ ֆինանսական տարվա համադրելի միջանկյալ ժամանակաշրջան (տարվա սկզբից աճողական) (I աղյուսակ)</b>															
1. Մնացորդ ֆինանսական տարվա սկզբում ևս 01 հունվարի 2024թ. (ստացված/չստացված)	1,000,000		1,000,000	0	150,530		-159,034			565,638			1,537,134		1,537,134
1.1. Հաշվապահական հաշվառման բարդակամության փոփոխությունների ընդհանուր արդյունքը և նաևն սխառնների										8,640			8,640		8,640
2. Վերահաշվարկված մնացորդ	1,000,000		1,000,000	0	150,530		-159,034			574,278			1,565,774		1,565,774
3. Բաժնեատերերի (սեփականատերերի) հետ գործարքներ բաժնեատերերի (բաժնեմասերի) օժտման, այլ օժտման															
3.1. Ներդրումներ կանոնադրական կապիտալում և կանոնադրական կապիտալի այլ տարրերում															
3.2. Կանոնադրական կապիտալի նվազում, այլ բոլոր հետ գնված և չբաշխատությունից հանված բաժնեատերերի (բաժնեմասերի, փախերի) հաշիվում															
4. Համապատասխան եկամուտ								369,672		-72,186			297,486		297,486
5. Շահութաբաժիններ												0			0
6. Մեխանիկական կապիտալի տարրերի այլ ավելացում (նվազեցում), այլ օժտման															
6.1. Ուղղված սեփական կապիտալի գործիքներ դասակարգված անանուստ գործիքների անվանում															
7. Նեղեցիկ շարժում, այլ օժտման															
7.1. Մասնատերերի վերաբերյալ պահուստի															
7.2. Գլխավոր պահուստի հաշիվում կուտակված վնասի ծածկում															
7.3. Լիքվիդ վնասի ծածկում															
7.4. Հիմնական միջոցների և ոչ նյութական ակտիվների վերագնահատումից արժեքի աճի նվազում															
7.5. Մեխանիկական կապիտալի այլ տարրերի ներքին շարժեր															
8. Մնացորդ նախորդ ֆինանսական տարվա համադրելի միջանկյալ ժամանակաշրջանի վերջում ևս 31.06.2024թ. (ստացված/չստացված)	1,000,000	0	1,000,000	0	150,530		210,638			502,092			1,863,260		1,863,260
<b>Ընթացիկ տարվա միջանկյալ ժամանակաշրջան (տարվա սկզբից աճողական) (II աղյուսակ)</b>															
9. Մնացորդ ֆինանսական տարվա սկզբում ևս 01 հունվարի 2025թ. (ստացված/չստացված)	1,000,000		1,000,000	0	150,530		151,481			673,180			1,975,191		1,975,191
9.1. Հաշվապահական հաշվառման բարդակամության փոփոխությունների ընդհանուր արդյունքը և նաևն սխառնների															
10. Վերահաշվարկված մնացորդ	1,000,000		1,000,000	0	150,530		151,481			673,180			0		0
11. Բաժնեատերերի (սեփականատերերի) հետ գործարքներ բաժնեատերերի (բաժնեմասերի) օժտման, այլ օժտման															
11.1. Ներդրումներ կանոնադրական կապիտալում և կանոնադրական կապիտալի այլ տարրերում															
11.2. Կանոնադրական կապիտալի նվազում, այլ բոլոր հետ գնված և չբաշխատությունից հանված բաժնեատերերի (բաժնեմասերի, փախերի) հաշիվում															
12. Համապատասխան եկամուտ								-18,390		435,860			417,470		417,470
13. Շահութաբաժիններ												0			0
14. Մեխանիկական կապիտալի տարրերի այլ ավելացում (նվազեցում), այլ օժտման															
14.1. Ուղղված սեփական կապիտալի գործիքներ դասակարգված անանուստ գործիքների անվանում															
15. Նեղեցիկ շարժում, այլ օժտման															
15.1. Մասնատերերի վերաբերյալ պահուստի															
15.2. Գլխավոր պահուստի հաշիվում կուտակված վնասի ծածկում															
15.3. Լիքվիդ վնասի ծածկում															
15.4. Հիմնական միջոցների և ոչ նյութական ակտիվների վերագնահատումից արժեքի աճի նվազում															
15.5. Մեխանիկական կապիտալի այլ տարրերի ներքին շարժեր															
16. Մնացորդ միջանկյալ հաշիվում ժամանակաշրջանի վերջում ևս 30.06.2025թ.	1,000,000	0	1,000,000	0	150,530		133,091			1,109,040			2,392,661		2,392,661

Հաշվարկները կատարված են ամսաթվա՝ 15.07.25

Գլխավոր տնօրեն՝ Լարին Տերյան  
Գլխավոր հաշվապահ՝ Սիմոնուշ Կոչարյան



ՀԱՍՏԱՏՎԱԾ Է  
 Հայաստանի Հանրապետության կենտրոնական բանկի խորհրդի  
 2011 թվականի դեկտեմբերի 20-ի թիվ 371-Ն որոշմամբ

Հայաստանի Հանրապետության կենտրոնական բանկի  
 նախագահ՝

----- Արթուր Ջավադյան  
 2011 թվականի դեկտեմբերի \_\_\_\_

Հավելված 14

ՀԱՍՏԱՏՎԱԾ Է  
 Հայաստանի Հանրապետության  
 ֆինանսների նախարարի 2011 թվականի  
 դեկտեմբերի -ի թիվ \_\_\_\_-Ն հրամանով  
 Հայաստանի Հանրապետության  
 ֆինանսների նախարար՝

----- Վաչե Գարրիբեյան  
 2011 թվականի դեկտեմբերի

ՀԱՇՎԵՏՎՈՒԹՅՈՒՆ

Դրամական միջոցների հոսքերի վերաբերյալ (ձև 9)  
 (ուղղակի մեթոդ)


Ներդրումային ընկերության անվանումը և գտնվելու վայրը ԻՆՔՈՒ ՓԲԸ, ՀՀ, ք. Երևան, Բուզանդ 91

Ամսաթիվ՝

30/06/25

(հազար դրամ)

ԱՆՎԱՆՈՒՄԸ	Ծանոթագրություն	Նախորդ ժամանակաշրջան	Հաշվետու ժամանակաշրջան
		x	x
1 Դրամական հոսքեր գործառնական գործունեությունից			
2 Դրամական միջոցների գուտ հոսքեր՝ մինչև գործառնական ակտիվների և պարտավորությունների փոփոխությունը		-921,345	699,371
3 Ստացված տոկոսներ		429,918	780,641
4 Վճարված տոկոսներ		-622,930	-341,314
5 Ստացված կոմիսիոն գումարներ		68,896	924,288
6 Վճարված կոմիսիոն գումարներ		-7,559	-226,713
7 Շահույթով կամ վնասով վերաշափվող իրական արժեքով հաշվառվող ֆինանսական ակտիվներից օգուտ (վնաս)		71	0
8 Արտարժույթի առք ու վաճառքի գործառնություններից օգուտ (վնաս)		0	19,382
9 Նախկինում դուրս գրված ակտիվների վերադարձ		0	0
10 Վճարված աշխատավարձ և դրան հավասարեցված այլ վճարումներ		-100,040	-208,505
11 Գործառնական գործունեությունից ստացված այլ եկամուտներ և վճարված այլ ծախսեր		-689,701	-248,408
12 Դրամական հոսքեր գործառնական ակտիվների և պարտավորությունների փոփոխություններից		712,177	743,577
13 Գործառնական ակտիվներում նվազում (ավելացում)		1,643,288	-1,997,813
14 այդ թվում՝			
Փոխադրությունների նվազում (ավելացում)		0	-3,070,000
15 Շահույթով կամ վնասով վերաշափվող իրական արժեքով հաշվառվող և վաճառքի համար մատչելի ֆինանսական ակտիվների նվազում (ավելացում)		1,981,949	1,057,484
16 Ֆինանսական վարձակալության գծով ստացվելիք գումարների նվազում (ավելացում)			
17 այլ գործառնական ակտիվների նվազում (ավելացում)		-338,661	14,703
18 Գործառնական պարտավորությունների ավելացում (նվազում)		-931,111	2,741,390
19 այդ թվում՝			
համախորհրդի նկատմամբ պարտավորությունների ավելացում		0	0
20 այլ գործառնական պարտավորությունների նվազում (ավելացում)		-931,111	2,741,390
21 Ձուտ դրամական հոսքեր գործառնական գործունեությունից մինչև շահութահարկի վճարումը		-209,168	1,442,948
22 Վճարված շահութահարկ		0	-19,652
23 Ձուտ դրամական հոսքեր գործառնական գործունեությունից		-209,168	1,423,296
24 2 Դրամական հոսքեր ներդրումային գործունեությունից	x	x	x
25 Մինչև մարման ժամկետը պահվող ներդրումների նվազում (ավելացում)		0	0
26 Այլ անժամկետ կանոնադրական կապիտալում ներդրումների նվազում		0	0
27 Բանկերում տեղաբաշխված ավանդների նվազում (ավելացում)		0	-54,616
28 Հիմնական միջոցներում և ոչ նյութական ակտիվներում կապիտալ		0	0
29 Հիմնական միջոցների և ոչ նյութական ակտիվների ձեռքբերում		-135	-4,250
30 Հիմնական միջոցների և ոչ նյութական ակտիվների օտարում		0	0
31 Դրամական միջոցների գուտ հոսքեր այլ ներդրումային		0	0
32 Ձուտ դրամական հոսքեր ներդրումային գործունեությունից		-135	-58,866
33 3. Դրամական հոսքեր ֆինանսական գործունեությունից	x	x	x
34 Վճարված շահութաբաժիններ		0	0
35 Հայաստանի Հանրապետության կենտրոնական բանկից ստացված փոխադրությունների ավելացում (նվազում)			
36 Ստացված փոխադրությունների ավելացում (նվազում)		0	0
37 Ներդրումային ընկերության կողմից բողոքված արժեթղթերի ավելացում (նվազում)			
38 Բաժնետերերի ներդրումները կանոնադրական կապիտալում			
39 Ֆինանսական վարձակալության գծով վճարվելիք գումարների ավելացում (նվազում)			
40 Դրամական միջոցների գուտ հոսքեր այլ ֆինանսական գործունեությունից			
41 Ձուտ դրամական հոսքեր ֆինանսական գործունեությունից		0	0
42 Արտարժույթի փոխարժեքի փոփոխության ազդեցությունը դրամական միջոցների և դրանց համարժեքների վրա		-3,278	43,436
43 Դրամական միջոցների և դրանց համարժեքների գուտ աճ (նվազում)			
44 Դրամական միջոցներ և դրանց համարժեքներ ժամանակաշրջանի		219,381	1,407,866
45 Դրամական միջոցներ և դրանց համարժեքներ ժամանակաշրջանի վերջում		199,241	248,569
			1,656,435



Հաշվետվության վավերացման ամսաթիվը 15/07/25

48

Գործադիր տնօրեն՝ Լարսև Տերյան

Գլխավոր հաշվապահ՝ Սիրանուշ Խոջաթյան

Հայաստանի Հանրապետության կենտրոնական բանկի խորհրդի 2009 թվականի հունիսի 2-ի թիվ 166Ն որոշմամբ հաստատված «Բանկերի, վարկային կազմակերպությունների, ապահովագրական ընկերությունների, ապահովագրական բրոքերների, ներդրմային ընկերությունների, կենտրոնական դեպոզիտարիայի և դրամական փոխանցումներ իրականացնող վճարահաշվարկային կազմակերպությունների կողմից տեղեկությունների հրապարակումը» կանոնակարգ 8/03-ի

(տամսյակային)

**ՀՐԱՊԱՐԱԿՎՈՂ ՀԱՇՎԵՏՎՈՒԹՅՈՒՆ**  
 Հիմնական տնտեսական նորմատիվների վերաբերյալ


Ներդրմային ընկերության անվանումը «ԻՆԶՈՂ» ՓԲԸ  
 Ամսաթիվը 01/01/25 թ-ից 30/06/25թ.

(հազ. դրամ)

Նորմատիվներ	Նորմատիվի փաստացի մեծությունը՝ հաշվարկված ներդրմային ընկերության համար	ՀՀ կենտրոնական բանկի սահմանած նորմատիվի թույլատրելի մեծությունը	Հաշվետու եռամսյակում խախտումների թիվը
1	2		4
1. Ընդհանուր կապիտալի նվազագույն չափի նորմատիվ	2,372,320	300,000	խախտում առկա չէ
2. Կանոնադրական կապիտալի նվազագույն չափի նորմատիվ	1,000,000	1,000,000	խախտում առկա չէ

Կ.Տ.  
 Ներդրմային ընկերության վարչության նախագահ  
 (գործադիր տնօրեն)  
 Գլխավոր հաշվապահ

Նազնի Տոցխան  
 Միրուռու Կերթաթյան



ՀԱՍՏԱՏՎԱԾ Է

Հայաստանի Հանրապետության կենտրոնական  
բանկի խորհրդի 2011 թվականի  
դեկտեմբերի 20-ի  
թիվ 371-Ն որոշմամբ

Հայաստանի Հանրապետության կենտրոնական  
բանկի նախագահ՝

----- Արթուր Զավադյան

2011 թվականի դեկտեմբերի \_\_\_\_

ՀԱՍՏԱՏՎԱԾ Է

Հայաստանի Հանրապետության ֆինանսների  
նախարարի՝ 2011 թվականի դեկտեմբերի  
\_\_\_\_-ի  
թիվ \_\_\_\_ -Ն հրամանով

Հայաստանի Հանրապետության  
ֆինանսների նախարար՝

----- Վաչե Գաբրիելյան

2011 թվականի դեկտեմբերի \_\_\_\_

**ՏԻՆԱՆՍԱԿԱՆ ՀԱՇՎԵՏՎՈՒԹՅՈՒՆՆԵՐԻՆ ԿԻՑ ԾԱՆՈԹԱԳՐՈՒԹՅՈՒՆՆԵՐ  
(ձև 5)**

**2025թ. I I I -ին եռամսյակ**

**Ծանոթագրություն 1. «Իրավական դաշտ և կորպորատիվ կառավարում»**

«ԻՆԶՈՐ» ՓԲԸ-ն (այսուհետ՝ Ընկերություն) հիմնվել է 2001 թվականին և հանդիսանում է փակ բաժնետիրական ընկերություն՝ գործելով Հայաստանի Հանրապետության (այսուհետ՝ ՀՀ) օրենսդրության շրջանակներում:

«Արժեթղթերի շուկայի մասին» ՀՀ օրենքի համաձայն Ընկերությունը 2008 թվականի հունիսի 27-ին ՀՀ կենտրոնական բանկի (այսուհետ՝ ՀՀ ԿԲ) կողմից վերագրանցվել և վերալիցենզավորվել է թիվ 5 արտոնագրային համարով՝ որպես ներդրումային ընկերություն:

Ընկերության գտնվելու վայրը և իրավաբանական հասցեն է՝ ՀՀ, ք. Երևան, Բուզանդ 91, տարածք 72:

Ընկերության հիմնական գործառնություններն են.

- 1) Ներդրումային գործունեությունը.
  - ՀՀ պետական և ՀՀ կորպորատիվ պարտատոմսերի առք և վաճառք,
  - բրոքերային գործառնություններ արժեթղթերով,
  - դիլերային թողարկում (անդերռայթինգ),
- 2) արտարժույթի առք և վաճառքը:

Ընկերությունը համագործակցում է ՀՀ ԿԲ-ի, ՀՀ առևտրային բանկերի, ռեզիդենտ և ոչ ռեզիդենտ իրավաբանական և ֆիզիկական անձանց հետ, ինչպես նաև հանդիսանում է «Հայաստանի ֆոնդային բորսա» ԲԲԸ-ի և Կարգավորվող շուկայի հաշվարկային համակարգի անդամ:

Ընկերությունը ներկայացուցչություններ և մասնաճյուղեր չունի և որևէ խմբի անդամ չի հանդիսանում:

Ընկերության կառավարման մարմիններն են Ընկերության բաժնետերերի ընդհանուր ժողովը (Ընդհանուր ժողով), Ընկերության խորհուրդը (Խորհուրդ), Ընկերության Գործադիր տնօրենը (Տնօրեն):

Ընկերության կառավարման բարձրագույն մարմինը Բաժնետերերի ընդհանուր ժողովն է: Ընկերությունը պարտավոր է յուրաքանչյուր տարի գումարել բաժնետերերի հերթական տարեկան ընդհանուր ժողով՝ ֆինանսական տարվա ավարտից հետո վեց ամսվա ընթացքում:

Ընկերության խորհուրդն իրականացնում է Ընկերության գործունեության ընդհանուր ղեկավարումը՝ իր իրավասությանը վերապահված հարցերի սահմաններում: Ընկերության խորհուրդը կազմված է չորս անդամից, որոնց լիազորությունների ընդհանուր տևողությունը սահմանափակված չէ:

Ընկերության գործունեության ընթացիկ ղեկավարումն իրականացնում է Ընկերության միանձնյա գործադիր մարմինը՝ Գործադիր տնօրենը: Ընկերության գործադիր տնօրենի ժամանակավոր պաշտոնակատարն է Ռիտա Առաքելյանը: Ընկերության ղեկավարները վարձատրվում են համաձայն իրենց հետ կնքված աշխատանքային պայմանագրերի՝ ամսական դրույքաչափով:

Համաձայն Ընկերության կանոնադրության, Ընկերության կանոնադրական կապիտալը կազմում է 1,000,000 հազար ՀՀ դրամ, որը բաժանված է 20,000 (քսան հազար) սովորական անվանական բաժնետոմսերի, յուրաքանչյուրը՝ 50,000 (հիսուն հազար) ՀՀ դրամ անվանական արժեքով: Ընկերության կանոնադրական կապիտալի բոլոր բաժնետոմսերը տեղաբաշխված են, լրիվ վճարված և պատկանում են Ընկերության բաժնետերերին: 2021թ-ի դեկտեմբերի 31-ի դրությամբ Ընկերությունն ունի 2 բաժնետեր:

1. Էդուարդ Մարության՝ 50% մասնաբաժնով
2. Արայիկ Կարապետյան՝ 50% մասնաբաժնով

Ղեկավարների աշխատանքի վարձատրության պայմանների որոշումը հանդիսանում է Ընկերության բաժնետերերի ընդհանուր ժողովի բացառիկ իրավասության հարց:

Ընկերության 2024թ-ի ֆինանսական հաշվետվությունների տարեկան աուդիտն իրականացրել է «ԷԲՆՍԹ ԸՆԴ ՅԱՆԳ» ՓԲԸ-ն, որի մատուցված ծառայությունների դիմաց վճարումը կատարվել է համաձայն վերջինիս հետ կնքված համապատասխան պայմանագրի: Վճարման չափը հաստատվել է Ընկերության խորհրդի կողմից:

**Ծանոթագրություն 2. «Հաշվապահական հաշվառման քաղաքականությունը»**

**Ֆինանսական հաշվետվությունների պատրաստումը և ներկայացումը**

Ընկերությունում հաշվապահական հաշվառումը վարվում է և ֆինանսական հաշվետվությունները կազմվում են համաձայն «Հաշվապահական հաշվառման մասին» ՀՀ օրենքի, Ֆինանսական Հաշվետվությունների Միջազգային Ստանդարտների, Ընկերության խորհրդի կողմից հաստատված «Հաշվապահական հաշվառման քաղաքականության» և հաշվապահական հաշվառումը կարգավորող իրավական այլ ակտերով սահմանված պահանջների և ցուցումների:

Ընկերության ֆինանսական հաշվետվությունների փաթեթը, ինչպես նախատեսված է հաշվապահական հաշվառումը կարգավորող օրենսդրությամբ, ներառում է.

1. համապարփակ ֆինանսական արդյունքների մասին հաշվետվությունը,
2. ֆինանսական վիճակի մասին հաշվետվությունը,
3. սեփական կապիտալում փոփոխությունների մասին հաշվետվությունը,
4. դրամական միջոցների հոսքերի վերաբերյալ հաշվետվությունը,
5. ֆինանսական հաշվետվություններին կից ծանոթագրությունները, ներառյալ հաշվապահական հաշվառման քաղաքականությունը:

**Հաշվապահական հաշվառում վարելու և ֆինանսական հաշվետվություններ կազմելու սկզբունքները**

Ընկերությունն իր ֆինանսական հաշվետվությունները, բացառությամբ դրամական հոսքերի մասին տեղեկատվության, պատրաստում է հաշվապահական հաշվառման հաշվեգրման սկզբունքի հիման վրա:

Ընկերությունը հաշվապահական հաշվառում վարելու և ֆինանսական հաշվետվություններ կազմելու համար օգտագործում է անընդհատության, արժանահավատության, հաշվեգրման, հասկանալիության, էականության և միասնականության, համադրելիության, սահմանազատման և հետևողականության սկզբունքները:

**Եկամուտների և ծախսերի ճանաչում**

Ընկերության կողմից գործարքների կատարման ընթացքում ստացված կամ ստացվելիք տոկոսային եկամուտները, ինչպես նաև վճարվելիք տոկոսային ծախսերը Ընկերությունը չափում,

ճանաչում և գրանցում է հաշվեգրման եղանակով՝ օրական կտրվածքով, անկախ եկամտի փաստացի ստացման կամ վճարումների իրականացման ժամկետից, հատուցման իրական արժեքով, հաշվեկշռի ամսաթվի դրությամբ, գործարքի ավարտման աստիճանի հիման վրա՝ ՀՀ օրենսդրությամբ սահմանված կարգով:

Ընկերությունը ոչ տոկոսային ծախսերը չափում, ճանաչում և գրանցում է հաշվեգրման սկզբունքով՝ հիմք ընդունելով համապատասխան պայմանագիրը կամ նախորդ ժամանակաշրջանի վճարումները: Ընդ որում, ոչ տոկոսային ծախսերի գծով հաշվեգրումները կատարվում են յուրաքանչյուր օր:

Ընկերությունը աշխատակիցների արձակուրդների գալիք վճարման գծով ձևավորում է պարտավորություն՝ յուրաքանչյուր օր հատկացումներ կատարելու միջոցով:

**Արտարժույթային գործառնությունների հաշվառումը**

Ընկերությունն իրականացնում է ինչպես դրամով, այնպես էլ արտարժույթով արտահայտված գործառնություններ: Ընկերությունը, օրենքով սահմանված կարգով, հաշվապահական հաշվառումը վարում է, ֆինանսական հաշվետվությունները կազմում և ներկայացնում է Հայաստանի Հանրապետության արժույթով, որն էլ հանդիսանում է հաշվետվական արժույթ: Արտարժույթով արտահայտված գործառնություններն Ընկերությունը սկզբնապես գրանցում է հաշվետվական արժույթով՝ կիրառելով գործարքի օրվա դրությամբ ՀՀ Կենտրոնական բանկի կողմից տվյալ արտարժույթի նկատմամբ հրապարակված միջին փոխարժեքը:

Սկզբնական ճանաչումից հետո արտարժույթով հողվածները ենթարկվում են վերագնահատման: Ընդ որում, դրամային հողվածները ներկայացվում են փակման փոխարժեքով, որը փոխանակման փոխարժեքն է հաշվապահական հաշվեկշռի ամսաթվի դրությամբ, իսկ ոչ դրամային հողվածները՝ գործարքի օրվա փոխանակման փոխարժեքով:

Ընկերության կողմից ֆինանսական հաշվետվությունների պատրաստման նպատակով օգտագործվել են հետևյալ փոխարժեքները.

	30.06.2024	31.12.2024	30.06.2025
ՀՀ դրամ/1 ԱՄՆ դոլար	388.16	384.47	396.56
ՀՀ դրամ/1 ՌԴ ռուբլի	4.57	4.8983	3.71
ՀՀ դրամ/1 Եվրո	415.72	450.83	413.89

**Հարկեր**

Ընկերությունում շահութահարկի, ավելացված արժեքի հարկի, եկամտային հարկի, գույքահարկի, հողի հարկի գծով հաշվառումը տարվում է ՀՀ հարկային օրենսդրությանը համապատասխան:

Հաշվետու եռամսյակի շահութահարկը բաղկացած է ընթացիկ և հետաձգված հարկերից:

*Ընթացիկ* շահութահարկի գումարը հաշվարկվում է ՀՀ օրենսդրությամբ սահմանված պահանջներին համաձայն՝ յուրաքանչյուր օրվա համար հաշվեգրվում է շահութահարկի պարտավորություն շահույթի նկատմամբ և հաշվետու տարվա վերջին այն ճշգրտվում է և հաշվանցվում շահութահարկի գծով կատարված կանխավճարների հետ:

*Հետաձգված* հարկերը, եթե առկա են այդպիսիք, առաջանում են ակտիվի կամ պարտավորության հաշվեկշռային արժեքի և դրա հարկային բազայի միջև եղած ժամանակավոր տարբերություններից: Ժամանակավոր տարբերությունների հետևանքով առաջացած հետաձգված հարկային պարտավորությունների գծով մասհանումները կատարվում են ամբողջությամբ: Հետաձգված հարկային ակտիվները ճանաչվում են այն չափով, որքանով որ հավանական է տվյալ ակտիվների իրացումը: Շահութահարկի գծով հետաձգված հարկային ակտիվները և պարտավորությունները հաշվանցվում են: Ընկերությունը հետաձգված հարկերը հաշվարկում է ամսական կտրվածքով:

**Ֆինանսական գործիքների ճանաչումը և գնահատումը**

Ընկերությունը ֆինանսական ակտիվները և պարտավորություններն իր հաշվեկշռում ճանաչում է այն և միայն այն դեպքում, երբ նա դառնում է գործիքի պայմանագրային կողմ:

Ֆինանսական ակտիվները և պարտավորությունները սկզբնական ճանաչման ժամանակ չափվում են սկզբնական արժեքով, որն իրենից ներկայացնում է դրանց դիմաց տրված կամ ստացված փոխհատուցման իրական արժեքը՝ գումարած կամ հանած գործարքի հետ կապված և հաշվապահական հաշվառման ստանդարտներով սահմանված ծախսումներ:

Ընկերության կողմից ֆինանսական ակտիվները դասակարգվում են հետևյալ կատեգորիաների՝ շահույթի կամ վնասի միջոցով իրական արժեքով չափվող ֆինանսական ակտիվներ, այլ համապարփակ ֆինանսական արդյունքի միջոցով իրական արժեքով չափվող ֆինանսական ակտիվներ, ամորտիզացված արժեքով չափվող ֆինանսական ակտիվներ: Ներդրումների նման դասակարգումը կատարվում է դրանց ձեռքբերման պահին՝ Ընկերության ղեկավարության կողմից սահմանված գնահատումների հիման վրա:

#### **Դրամական միջոցներ և դրանց համարժեքներ**

Դրամական միջոցները և դրանց համարժեքները բաղկացած են բանկերում հաշիվների մնացորդներից:

#### **Այլ համապարփակ ֆինանսական արդյունքի միջոցով իրական արժեքով չափվող ֆինանսական ակտիվներ**

Ֆինանսական ակտիվը չափվում է իրական արժեքով այլ համապարփակ ֆինանսական արդյունքի միջոցով, եթե այն բավարարում է ստորև ներկայացված երկու պայմանները և նախատեսված չէ որպես շահույթի կամ վնասի միջոցով իրական արժեքով չափվող:

- այն պահվում է այնպիսի բիզնես մոդելի շրջանակներում, որի նպատակն իրագործվում է թե՛ պայմանագրային դրամական միջոցների հոսքերը հավաքագրելու և թե՛ ֆինանսական ակտիվների վաճառքի միջոցով և
- ֆինանսական ակտիվի պայմանագրային պայմանները նախատեսում են որոշակի ամսաթվերին դրամական միջոցների հոսքերի առաջացում, որոնք հանդիսանում են միայն մայր գումարի և չնարված մայր գումարի գծով հաշվարկված տոկոսների վճարումներ: [ՖՀՄՍ 9.4.1.2 A]

#### **Ամորտիզացված արժեքով չափվող ֆինանսական ակտիվներ**

Ֆինանսական ակտիվը չափվում է ամորտիզացված արժեքով, եթե այն բավարարում է ստորև ներկայացված երկու պայմանները:

- այն պահվում է այնպիսի բիզնես մոդելի շրջանակներում, որի նպատակն է պահել ակտիվը պայմանագրային դրամական միջոցների հոսքերը ստանալու համար և
- ֆինանսական ակտիվի պայմանագրային պայմանները նախատեսում են որոշակի ամսաթվերին դրամական միջոցների հոսքերի առաջացում, որոնք հանդիսանում են միայն մայր գումարի և չնարված մայր գումարի գծով հաշվարկված տոկոսների վճարումներ: [ՖՀՄՍ 9.4.1.2]

#### **Շահույթի կամ վնասի միջոցով իրական արժեքով չափվող ֆինանսական ակտիվներ**

Այն ֆինանսական ակտիվները, որոնք չեն համապատասխանում հետագայում ամորտիզացված արժեքով չափվելու կամ այլ համապարփակ ֆինանսական արդյունքի միջոցով իրական արժեքով չափվելու չափանիշներին, սկզբնական ճանաչումից հետո դասակարգվում են որպես շահույթի կամ վնասի միջոցով իրական արժեքով չափվող:

Ֆինանսական ակտիվի սկզբնական ճանաչման պահին Ներդրումային ընկերությունն իրավունք ունի իր հայեցողությամբ դասակարգել ակտիվը որպես շահույթի կամ վնասի միջոցով իրական արժեքով չափվող (առանց հետագա վերադասակարգման իրավունքի) միայն այն դեպքում, երբ նման դասակարգումը թույլ կտա վերացնել կամ էականորեն նվազեցնել չափման և ճանաչման համար կիրառվող մոտեցումների անհետևողականությունը (հաշվառման անհամապատասխանությունը):

## **Բաժնային գործիքներում ներդրումների դասակարգման հետ կապված բացառություն**

Բաժնային գործիքներում կատարվող ներդրումները չեն համապատասխանում միայն մայր գումարի և տոկոսների վճարումների չափանիշին, այդ իսկ պատճառով չափվում են իրական արժեքով՝ շահույթի կամ վնասի միջոցով: Այնուամենայնիվ, առևտրական նպատակով չպահվող բաժնային գործիքում կատարվող ներդրման սկզբնական ճանաչման պահին Ընկերությունը կարող է անդառնալ իրեն որոշել ներկայացնել այդ ներդրման իրական արժեքի փոփոխություններն այլ համապարփակ ֆինանսական արդյունքի կազմում: Նման որոշումը կայացվում է առանձին հիմունքով յուրաքանչյուր գործիքի համար: [ՖՀՄՄ 9.5.7.5, B5.7.1]

Ընկերության կողմից որպես իրական արժեքով այլ համապարփակ ֆինանսական արդյունքի միջոցով հաշվառվող ֆինանսական ակտիվներ են դասակարգվում ՀՀ պետական պարտատոմսերը, կորպորատիվ պարտատոմսերը և բաժնային գործիքները, իսկ փոխառություններն ու երաշխավորությունները՝ ամորտիզացված արժեքով չափվող:

Ընկերության կողմից որպես բիզնես մոդել ընտրվել է «Պահել հավաքագման և/կամ վաճառքի համար» մոդելը՝ ՀՀ պետական պարտատոմսերի և կորպորատիվ պարտատոմսերի համար և «Պահել հավաքագման համար»՝ փոխառությունների համար:

## **Արժեզրկում**

Արժեզրկման «սպասվող պարտքային վնասի» մոդելը կիրառվում է ստորև ներկայացված ֆինանսական գործիքների համար, որոնք չեն չափվում իրական արժեքով շահույթի կամ վնասի միջոցով:

- պարտքային գործիքներ հանդիսացող ֆինանսական ակտիվներ՝ ՀՀ պետական պարտատոմսեր, կորպորատիվ պարտատոմսեր,
- փոխառություններ տրամադրելու պարտավորվածություններ և ֆինանսական երաշխավորության պայմանագրեր:

ՖՀՄՄ 9-ի համաձայն՝ բաժնային ներդրումների գծով արժեզրկումից կորուստ չի ճանաչվում:

Ընկերության պորտֆելը բաժանվել է մասերի ըստ բիզնես մոդելի՝ ՀՀ պետական պարտատոմսեր, կորպորատիվ պարտատոմսեր, բաժնային գործիքներ, փոխառություններ և երաշխավորություններ: Վերոնշյալներից յուրաքանչյուրի համար ստեղծվել է արժեզրկումից կորուստների պահուստ՝ ելնելով միջազգային վարկանշային գործակալությունների հրապարակած պետության և կազմակերպությունների պարտավորությունների չկատարման հավանականությունների և դեֆոլտի դեպքում կրած կորստի չափի տարիների վիճակագրական տվյալներից և հետազոտություններից: Պորտֆելներից յուրաքանչյուրի հաշվեկշռային արժեքը և դրամական հոսքերը դիսկոնտավորվել է արդյունավետ տոկոսադրույքով և բազմապատկվել են վերոնշյալ միջազգային վարկանշային գործակալությունների հրապարակած տվյալներով:

## **Ռեպո համաձայնագրերով գործառնություններ**

Հետգնման պայմանով վաճառված արժեթղթերը Ընկերությունը շարունակում են հաշվառվել իր հաշվեկշռում՝ իրականացնելով նրանց նկատմամբ և՛ տոկոսների հաշվեգրում, և՛ իրական արժեքի ճշտում:

## **Փոխառություններ և դեբիտորական պարտքեր**

Փոխառությունները և դեբիտորական պարտքերը ֆիքսված կամ որոշելի վճարումներով ֆինանսական ակտիվներն են, որոնք ստեղծվում են Ընկերության կողմից ուղղակիորեն պարտապահին դրամական միջոցներ տրամադրելու միջոցով՝ առանց պարտքը վաճառելու մտադրության:

## **Հիմնական միջոցներ**

Հիմնական միջոցների միավորը, որը համապատասխանում է ակտիվի ճանաչման չափանիշներին, սկզբնապես չափվում է իր սկզբնական արժեքով (ինքնարժեքով)՝ ՀՀ դրամով: Արտարժույթով ձեռք բերված հիմնական միջոցները գրանցվում են ձեռք բերման օրվա դրությամբ ՀՀ ԿԲ-ի կողմից

հրապարակված միջին փոխարժեքով և հետագայում փոխարժեքի փոփոխման դեպքում չեն վերագնահատվում:

Հիմնական միջոցների միավորի մաշվածության գումարը պարբերաբար բաշխվում է ակտիվի օգտակար ծառայության ընթացքում: Ընկերությունը հիմնական միջոցների ամորտիզացիոն մասհանումները կատարում է հետևյալ սահմանված ժամկետներում.

<b>Հիմնական միջոցի անվանումը</b>	<b>Ժամկետ</b>
Հաշվողական և համակարգչային տեխնիկա	3 տարի
Տրանսպորտային միջոցներ	8 տարի
Հաշվողական և համակարգչային տեխնիկա	8 տարի
Այլ հիմնական միջոցներ	8 տարի

**Ոչ նյութական ակտիվներ**

Ոչ նյութական ակտիվը սկզբնական ճանաչման ժամանակ Ընկերության հաշվեկշռում հաշվառվում է ձեռք բերման արժեքով: Սկզբնական ճանաչումից հետո ոչ նյութական ակտիվը հաշվառվում է հաշվեկշռային արժեքով՝ սկզբնական արժեքի և կուտակված մաշվածության տարբերությամբ:

**Փոխանակման փոխարժեքի որոշման մեթոդաբանությունը**

Փոխանակման փոխարժեքը որոշվում է Ընկերության գործադիր տնօրենի կողմից՝ ֆինանսական շուկայում տիրող ամենօրյա իրավիճակի ուսումնասիրության հիման վրա:

**Ծանոթագրություն 3. «Տոկոսային և նմանատիպ եկամուտներ»**

<b>Տոկոսային և նմանատիպ եկամուտներ</b>	<b>Հաշվետու ժամանակաշրջան</b>	<b>Նախորդ ժամանակաշրջան</b>
Տոկոսային եկամուտներ բանկային հաշիվներից և ներդրված ավանդներից	14,860	2,577
Տոկոսային եկամուտներ արժեթղթերից	462,015	565,741
Տոկոսային եկամուտներ փոխառություններից	234,689	59,064
Տոկոսային եկամուտներ ռեպո համաձայնագրերից		
Տոկոսային եկամուտներ սվոպից		
Այլ տոկոսային եկամուտներ	5,193	3,854
<b>Ընդամենը</b>	<b>716,757</b>	<b>631,236</b>

<b>Տոկոսային և նմանատիպ ծախսեր</b>	<b>Հաշվետու ժամանակաշրջան</b>	<b>Նախորդ ժամանակաշրջան</b>
Տոկոսային ծախսեր ներգրավված փոխառությունների և ստացված վարկերի դիմաց	(25,942)	(8,814)
Տոկոսային ծախսեր ռեպո համաձայնագրերի գծով	(340,287)	(450,385)
Տոկոսային ծախսեր սվոպի գծով	(64,469)	(53,245)
Տոկոսային ծախսեր ներդրումային ընկերությունների կողմից թողարկված արժեթղթերի դիմաց		
Այլ տոկոսային ծախսեր	(223)	(5,457)
<b>Ընդամենը</b>	<b>(430,921)</b>	<b>(517,901)</b>
<b>Զուտ տոկոսային և նմանատիպ եկամուտ</b>	<b>285,836</b>	<b>113,335</b>

**Ծանոթագրություն 4. «Կոմիսիոն և այլ վճարների տեսքով եկամուտներ և ծախսեր»**

<b>Կոմիսիոն և այլ վճարների տեսքով եկամուտներ</b>	<b>Հաշվետու ժամանակաշրջան</b>	<b>Նախորդ ժամանակաշրջան</b>
Արժեթղթերի փաթեթի կառավարման գծով միջնորդավճարներից		
Արժեթղթերով գործարքներից միջնորդավճարներից		
Խորհրդատվական ծառայությունների գծով միջնորդավճարներից		
Արժեթղթերի տեղաբաշխման գծով միջնորդավճարներից		
Այլ ներդրումային ծառայությունների գծով միջնորդավճարներից	928,020	57,484
Պահառության գործունեությունից	5,504	19,916
Այլ միջնորդավճարներ	1,171	77
<b>Ընդամենը</b>	<b>934,695</b>	<b>77,477</b>

<b>Կոմիսիոն և այլ վճարների տեսքով ծախսեր</b>	<b>Հաշվետու ժամանակաշրջան</b>	<b>Նախորդ ժամանակաշրջան</b>
Միջնորդավճարների գծով ծախսեր	(378,225)	(54,369)
<b>Ստացված զուտ կոմիսիոն և այլ վճարներ</b>	<b>556,470</b>	<b>23,108</b>

**Ծանոթագրություն 5. «Եկամուտ շահաբաժիններ»**

<b>Շահաբաժիններ</b>	<b>Հաշվետու ժամանակաշրջան</b>	<b>Նախորդ ժամանակաշրջան</b>
Սովորական բաժնետոմսերի գծով հայտարարված շահաբաժիններ		
Սովորական բաժնետոմսերի գծով վճարված շահաբաժիններ		1,398
Արտոնյալ բաժնետոմսերի գծով հայտարարված շահաբաժիններ		
Արտոնյալ բաժնետոմսերի գծով վճարված շահաբաժիններ		

**Ծանոթագրություն 6. «Զուտ եկամուտ առևտրային գործառնություններից»**

<b>Առևտրական նպատակներով պահվող ներդրումներից զուտ եկամուտներ</b>	<b>Հաշվետու ժամանակաշրջան</b>	<b>Նախորդ ժամանակաշրջան</b>
Շահույթի կամ վնասի միջոցով վերաչափվող իրական արժեքով հաշվառվող ֆինանսական ակտիվների առք ու վաճառքից զուտ եկամուտ	51,433	
Շահույթի կամ վնասի միջոցով վերաչափվող իրական արժեքով հաշվառվող ֆինանսական ակտիվների իրական արժեքի փոփոխությունից զուտ եկամուտ		
<b>Ընդամենը</b>	<b>51,433</b>	
<b>Վաճառքի համար մատչելի ներդրումներից զուտ եկամուտներ</b>	<b>Հաշվետու ժամանակաշրջան</b>	<b>Նախորդ ժամանակաշրջան</b>

Իրական արժեքով չափվող՝ այլ համապարփակ ֆինանսական արդյունքով ներդրումների առք ու վաճառքից գուտ եկամուտ	44,444	21,767
Իրական արժեքով չափվող՝ այլ համապարփակ ֆինանսական արդյունքով ներդրումների իրական արժեքի փոփոխությունից գուտ եկամուտ		
<b>Ընդամենը</b>	<b>44,444</b>	<b>21,767</b>

<b>Արտարժույթային գործառնություններից գուտ եկամուտներ</b>	<b>Հաշվետու ժամանակաշրջան</b>	<b>Նախորդ ժամանակաշրջան</b>
Արտարժույթի առք ու վաճառքից ստացված գուտ եկամուտ	(5,653)	160
Արտարժույթի վերագնահատումից ստացված գուտ եկամուտ	12,031	(42,993)
<b>Ընդամենը</b>	<b>6,378</b>	<b>(42,833)</b>
<b>Ընդամենը գուտ եկամուտ առևտրային գործառնություններից</b>	<b>102,255</b>	<b>(21,066)</b>

**Ծանոթագրություն 7. «Այլ գործառնական եկամուտ»**

<b>Այլ գործառնական եկամուտ</b>	<b>Հաշվետու ժամանակաշրջան</b>	<b>Նախորդ ժամանակաշրջան</b>
Հիմնական միջոցների և ոչ նյութական ակտիվների օտարումից ստացված գուտ եկամուտներ		
Հիմնական միջոցների և ոչ նյութական ակտիվների վերագնահատումից և արժեզրկման հակադարձումից գուտ եկամուտներ		
Այլ եկամուտներ	2	190
<b>Ընդամենը</b>	<b>2</b>	<b>190</b>

**Ծանոթագրություն 8. «Զուտ մասհանումներ ակտիվների հնարավոր կորուստների պահուստներին»**

<b>Բանկերի և այլ ֆինանսական կազմակերպությունների նկատմամբ պահանջների գծով</b>	<b>Ծանոթ.</b>	<b>Հաշվետու ժամանակաշրջան</b>	<b>Նախորդ ժամանակաշրջան</b>
Պահուստի սկզբնական մնացորդ	15		
Պահուստին կատարված մասհանումներ			
Պահուստին կատարված մասհանումների վերադարձ			
Պահուստին կատարված գուտ մասհանումներ			
Նախկինում հետհաշվեկշիռ դուրս գրված գումարների վերադարձ			
Պահուստի օգտագործում			

Պահուստի վերջնական մնացորդ			
<b>Հաճախորդների նկատմամբ պահանջներ</b>	<b>Ծա- նոթ.</b>	<b>Հաշվետու ժամանակաշրջան</b>	<b>Նախորդ ժամանակաշրջան</b>
Պահուստի սկզբնական մնացորդ	16		
Պահուստին կատարված մասհանումներ			
Պահուստին կատարված մասհանումների վերադարձ			
Պահուստին կատարված զուտ մասհանումներ			
Նախկինում հետհաշվեկշիռ դուրս գրված գումարների վերադարձ			
Պահուստի օգտագործում			
Պահուստի վերջնական մնացորդ			

<b>Ներդրումների գծով</b>	<b>Ծա- նոթ.</b>	<b>Հաշվետու ժամանակաշրջան</b>	<b>Նախորդ ժամանակաշրջան</b>
Պահուստի սկզբնական մնացորդ	19		
Պահուստին կատարված մասհանումներ			
Պահուստին կատարված մասհանումների վերադարձ			
Պահուստին կատարված զուտ մասհանումներ			
Նախկինում հետհաշվեկշիռ դուրս գրված գումարների վերադարձ			
Պահուստի օգտագործում			
Պահուստի վերջնական մնացորդ			

<b>Այլ ակտիվների գծով</b>	<b>Ծա- նոթ.</b>	<b>Հաշվետու ժամանակաշրջան</b>	<b>Նախորդ ժամանակաշրջան</b>
Պահուստի սկզբնական մնացորդ	23		
Պահուստին կատարված մասհանումներ			
Պահուստին կատարված մասհանումների վերադարձ			
Պահուստին կատարված զուտ մասհանումներ			
Նախկինում հետհաշվեկշիռ դուրս գրված գումարների վերադարձ			
Պահուստի օգտագործում			
Պահուստի վերջնական մնացորդ			

**Ծանոթագրություն 9. «Ընդհանուր վարչական ծախսեր»**

<b>Ընդհանուր վարչական ծախսեր</b>	<b>Հաշվետու</b>	<b>Նախորդ</b>
----------------------------------	-----------------	---------------

	Ժամանակաշրջան	Ժամանակաշրջան
Ծախսեր հաշվարկված աշխատավարձի և դրան հավասարեցված այլ վճարումների գծով	(215,329)	(102,262)
Ծախսեր սոցիալական ապահովության վճարների գծով		
Գործուղման և ուսուցման գծով ծախսեր	(6,584)	(3,553)
Անձնակազմի այլ ծախսեր	(6,399)	(2,074)
Գործառնական վարձակալության գծով ծախսեր		
Ներդրումային ընկերության շենքի և սարքավորումների, փոխադրամիջոցների տեխնիկական սպասարկման և պահպանման գծով ծախսեր	(6,820)	(4,418)
Աուդիտի և այլ խորհրդատվական ծառայությունների գծով ծախսեր	(32,289)	(15,364)
Կապի և հաղորդակցման միջոցների գծով ծախսեր	(1,865)	(1,532)
Գրասենյակային և կազմակերպչական ծախսեր	(942)	(133)
Տրանսպորտային ծախսեր	(4,172)	(4,239)
Այլ վարչական ծախսեր	(65,010)	(8,457)
<b>Ընդամենը</b>	<b>(339,410)</b>	<b>(142,032)</b>

2025 թվականի հունիսի 30-ի դրությամբ Ընկերության աշխատակիցների թվաքանակը կազմել է 23 մարդ: Մեկ աշխատողին բաժին ընկնող միջին ամսական աշխատավարձի չափն է 1,560,355 ՀՀ դրամ:

**Ծանոթագրություն 10. «Այլ գործառնական ծախսեր»**

<u>Այլ գործառնական ծախսեր</u>	Հաշվետու ժամանակաշրջան	Նախորդ ժամանակաշրջան
Հասարակական կապերի գծով ծախսեր	(2,495)	(2,921)
Հիմնական միջոցների ամորտիզացիոն ծախսեր	(29,424)	(31,766)
Ոչ նյութական ակտիվների ամորտիզացիոն ծախսեր	(1,958)	(2,007)
Այլ ծախսեր	(38,273)	(1,386)
<b>Ընդամենը</b>	<b>(72,150)</b>	<b>(38,080)</b>

**Ծանոթագրություն 11. «Այլ անձանց կանոնադրական կապիտալում ներդրումներից զուտ շահույթ (վնաս)»**

<u>Այլ անձանց կանոնադրական կապիտալում ներդրումներից զուտ եկամուտ</u>	Հաշվետու ժամանակաշրջան	Նախորդ ժամանակաշրջան
Ասոցիացված կազմակերպություններում ներդրումներից		
Համատեղ վերահսկվող միավորներում ներդրումներից		
Դուստր ներդրումային ընկերություններում ներդրումներից		
Այլ դուստր ընկերություններում ներդրումներից		

<b>Ընդամենը</b>		
-----------------	--	--

**Ծանոթագրություն 12. «Շահութահարկի գծով ծախս»**

<b>Շահութահարկի գծով ծախս</b>	<b>Հաշվետու ժամանակաշրջան</b>	<b>Նախորդ ժամանակաշրջան</b>
Ընթացիկ հարկի գծով ծախս	97,143	
Տվյալ ժամանակաշրջանում ճանաչված՝ նախորդ ժամանակաշրջանների ընթացիկ հարկի ճշգրտումները Հետաձգված հարկի գծով ծախս		(9,039)
<b>Ընդամենը</b>	<b>97,143</b>	<b>(9,039)</b>

Շահութահարկի գծով ծախսի և հաշվապահական շահույթի միջև փոխկապակցվածությունը.

	<b>Հաշվետու ժամանակաշրջան</b>	<b>Արդյունավետ դրույքաչափ (%)</b>	<b>Նախորդ ժամանակաշրջան</b>	<b>Արդյունավետ դրույքաչափ (%)</b>
Շահույթը մինչև հարկումը	533,003		(9,039)	
Շահութահարկ՝ դրույքաչափով	95,940	18%	0	0
Հարկման նպատակով եկամուտների և ծախսերի ճշգրտումներ ոչ ժամանակավոր տարբերությունների գծով			0	0
Դրական փոխարժեքային տարբերություն	12,031			
Չհարկվող եկամուտներ				
Չնվազեցվող ծախսեր	18,711			
Նախորդ տարվա հաշվարկված հարկային ծախսի ճշտում				
<b>Շահութահարկի գծով ծախս</b>	<b>97,143</b>	<b>18.22%</b>	<b>0</b>	<b>0</b>

**Ծանոթագրություն 13. «Մեկ բաժնետոմսին բաժին ընկնող բազային շահույթ»**

<b>Մեկ բաժնետոմսին բաժին ընկնող բազային շահույթ</b>	<b>Հաշվետու ժամանակաշրջան</b>	<b>Նախորդ ժամանակաշրջան</b>
Հաշվետու ժամանակաշրջանի գուտ շահույթ հարկումից հետո		
Տվյալ հաշվետու ժամանակաշրջանի համար հաշվարկված շահաբաժիններ արտոնյալ բաժնետոմսերի գծով		
Սովորական բաժնետոմսերի սեփականատերերին վերագրվող տվյալ ժամանակաշրջանի գուտ շահույթ (վնաս)		
Տվյալ ժամանակաշրջանի ընթացքում շրջանառության մեջ գտնվող սովորական բաժնետոմսերի կշռված միջին թիվը		
<b>Մեկ բաժնետոմսին բաժին ընկնող բազային շահույթ</b>		
Մեկ բաժնետոմսին բաժին ընկնող նոսրացված շահույթ		

**Ծանոթագրություն 14. «Կանխիկ դրամական միջոցներ և մնացորդներ ՀՀ կենտրոնական բանկում»**

<b>Կանխիկ դրամական միջոցներ, դրանց համարժեքներ և մնացորդներ ՀՀ կենտրոնական բանկում</b>	<b>Հաշվետու ժամանակաշրջան</b>	<b>Նախորդ ժամանակաշրջան</b>
Կանխիկ դրամական միջոցներ և վճարային փաստաթղթեր		
Կանոնադրական կապիտալի կուտակման հաշիվ ՀՀ կենտրոնական բանկում		
Դեպոնացված միջոցներ ՀՀ կենտրոնական բանկում		
Հաշվեգրված տոկոսներ		
<b>Կանխիկ դրամական միջոցներ և մնացորդներ ՀՀ կենտրոնական բանկում</b>		

Ընկերությունը 30.06.2025թ.-ի դրությամբ չունի կանխիկ դրամական միջոցներ:

**Ծանոթագրություն 15. «Պահանջներ բանկերի և այլ ֆինանսական կազմակերպությունների նկատմամբ»**

<b>Ընթացիկ հաշիվներ</b>	<b>Հաշվետու ժամանակաշրջան</b>	<b>Նախորդ ժամանակաշրջան</b>
ՀՀ բանկերում	1,656,435	248,569
Այլ բանկերում		
Դեպոնացված հաշիվներ բանկերում		
Հաշվեգրված տոկոսներ		
<b>Ընդամենը</b>	<b>1,656,435</b>	<b>248,569</b>
<b>Տրամադրված փոխառություններ և ավանդներ, այլ պահանջներ</b>		
<b>ՀՀ ԿԲ-ում՝</b> տրամադրված փոխառություններ և ավանդներ ռեպո (հետգնման) պայմանագրեր այլ		
<b>Բանկերում՝</b> տրամադրված փոխառություններ և ավանդներ ռեպո (հետգնման) համաձայնագրեր արժեթղթերի փաթեթի կառավարում այլ	54,616	
<b>Ներդրումային և այլ ֆինանսական կազմակերպություններում</b> տրամադրված փոխառություններ և ավանդներ ռեպո (հետգնման) համաձայնագրեր արժեթղթերի փաթեթի կառավարում այլ		
Հաշվեգրված տոկոսներ	25	
<b>Ընդամենը</b>	<b>54,641</b>	
<b>Բանկերի և այլ ֆինանսական կազմակերպությունների նկատմամբ պահանջների գծով հնարավոր կորուստների</b>		

պահուստ (ծանոթ. 8)		
Զուտ պահանջներ բանկերի և այլ ֆինանսական կազմակերպությունների նկատմամբ	1,711,076	248,569

2025թ-ի հունիսի 30-ի դրությամբ Ընկերության ընթացիկ հաշիվների ընդհանուր գումարը ՀՀ բանկերում կազմում է 1,656,435 հազար ՀՀ դրամ, և նրա օգտագործման նկատմամբ որևէ սահմանափակում չկա:

**Ծանոթագրություն 16. «Պահանջներ հաճախորդների նկատմամբ»**

<b>Պահանջներ հաճախորդների նկատմամբ</b>	<b>Հաշվետու ժամանակաշրջան</b>	<b>Նախորդ ժամանակաշրջան</b>
<b>Տրամադրված փոխառություններ, այդ թվում՝</b> ՀՀ Կառավարությանը ՀՀ տեղական ինքնակառավարման մարմիններին ռեպո (հետգնման) համաձայնագրեր		
արժեթղթերի փաթեթի կառավարում		
այլ	5,885,222	2,804,742
Նշված հոդվածների գծով հաշվեգրված տոկոսներ	18,022	64,304
Ընդամենը պահանջներ		
Հաճախորդների նկատմամբ պահանջների հնարավոր կորուստների պահուստ (ծանոթ. 8)		
<b>Ընդամենը զուտ պահանջներ</b>	<b>5,903,244</b>	<b>2,869,046</b>

<b>Հաշվետու ժամանակաշրջանի վերջի դրությամբ հաճախորդներին տրամադրված արժեգրված փոխառությունների կառուցվածքը</b>	<b>Հաշվետու ժամանակաշրջանի գումարը/քանակը</b>	<b>Նախորդ ժամանակաշրջանի գումարը/քանակը</b>
<b>Տրամադրված փոխառություններ, որից</b>		
արժեգրված փոխառություններ, այդ թվում՝ ժամկետանց վերանայված (վերաձևակերպված) վերաֆինանսավորված		
<b>Ընդամենը փոխառություններ</b>		
Հաճախորդներին տրամադրված փոխառությունների գծով հնարավոր կորուստների պահուստ (ծանոթ. 8)		
<b>Ընդամենը զուտ փոխառություններ</b>		

<b>Հաճախորդների նկատմամբ պահանջների վերլուծությունն ըստ հաճախորդների</b>	<b>Հաշվետու ժամանակաշրջան</b>	<b>Նախորդ ժամանակաշրջան</b>
<b>Բանկեր, այդ թվում՝</b> տրամադրված փոխառություններ ռեպո (հետգնման) համաձայնագրեր այլ		

Այլ ֆինանսական կազմակերպություններ, այդ թվում՝ տրամադրված փոխառություններ ռեպո (հետգնման) համաձայնագրեր այլ	5,870,000	2,800,000
Պետական կազմակերպություններ, այդ թվում՝ տրամադրված փոխառություններ ռեպո (հետգնման) համաձայնագրեր այլ		
Ֆինանսական կազմակերպություն չհանդիսացող ոչ պետական կազմակերպություններ, այդ թվում՝ խոշոր կազմակերպություններ փոքր և միջին կազմակերպություններ	15,222	4,742
Անհատ ձեռնարկատեր չհանդիսացող Ֆիզիկական անձինք, այդ թվում՝ փոխառություններ ռեպո (հետգնման) համաձայնագրեր այլ		
Անհատ ձեռնարկատերեր, այդ թվում՝ փոխառություններ ռեպո (հետգնման) համաձայնագրեր		
Հաշվեգրված տոկոսներ, այդ թվում՝ տրամադրված փոխառությունների գծով ռեպո (հետգնման) համաձայնագրերի գծով այլ ակտիվների գծով	18,022	64,304
Ընդամենը պահանջներ		
Հաճախորդների նկատմամբ պահանջների հնարավոր կորուստների պահուստ (ծանոթ. 8)		
Ընդամենը զուտ պահանջներ	5,903,244	2,869,046

Հաճախորդների նկատմամբ պահանջների վերլուծությունն ըստ ռեզիդենտության	Հաշվետու ժամանակաշրջան	Տոկոսային հարաբերությունը	Նախորդ ժամանակաշրջան	Տոկոսային հարաբերությունը
ՀՀ ռեզիդենտներ	5,870,000	99.997%	2,800,000	98%
ԲԲԲ-/Բաա3/ և բարձր վարկանիշ ունեցող երկրների ռեզիդենտներ				
ԲԲԲ-/Բաա3/-ից ցածր վարկանիշ ունեցող և վարկանիշ չունեցող երկրների ռեզիդենտներ	15,222	0.003%	4,742	2%
Հաշվեգրված տոկոսներ	18,022		64,304	
Ընդամենը	5,903,244	100	2,869,046	100

Ծանոթագրություն 17. «Շահույթի կամ վնասի միջոցով իրական արժեքով չափվող ֆինանսական ակտիվներ»

Պետական արժեթղթեր	Հաշվետու ժամանակաշրջան	Նախորդ ժամանակաշրջան
ՀՀ պետական արժեթղթեր, այդ թվում՝ գանձապետական պարտատոմսեր կենտրոնական բանկի պարտատոմսեր		

այլ ԲԲԲ- (Բաա3) և բարձր վարկանիշ ունեցող երկրների պետական արժեթղթեր, այդ թվում՝ գանձապետական պարտատոմսեր կենտրոնական բանկի պարտատոմսեր այլ		
ԲԲԲ- (Բաա3) -ից ցածր վարկանիշ ունեցող և վարկանիշ չունեցող երկրների պետական արժեթղթեր գանձապետական պարտատոմսեր կենտրոնական բանկի պարտատոմսեր այլ		
Ընդամենը պետական արժեթղթեր		

<b>ՀՀ ոչ պետական արժեթղթեր</b>	<b>Հաշվետու ժամանակաշրջան</b>		<b>Նախորդ ժամանակաշրջան</b>	
	<i>ցուցակ- ված</i>	<i>չցուցակ- ված</i>	<i>ցուցակ- ված</i>	<i>չցուցակ- ված</i>
Ա- /Ա3/ և բարձր վարկանիշ ունեցող թողարկողի երկարաժամկետ պարտքային գործիքներ կարճաժամկետ պարտքային գործիքներ բաժնային գործիքներ այլ				
Հայաստանի Հանրապետության կենտրոնական բանկի կողմից «Գ-» և բարձր վարկանիշ ստացած թողարկողի երկարաժամկետ պարտքային գործիքներ կարճաժամկետ պարտքային գործիքներ բաժնային գործիքներ այլ				
ԲԲԲ+ /Բաա1/ և ցածր վարկանիշ ունեցող, այլ վարկանիշ ունեցող և վարկանիշ չունեցող թողարկողի երկարաժամկետ պարտքային գործիքներ կարճաժամկետ պարտքային գործիքներ բաժնային գործիքներ այլ				
Ընդամենը ՀՀ ոչ պետական արժեթղթեր				

<b>Այլ երկրների ոչ պետական արժեթղթեր</b>	<b>Հաշվետու ժամանակաշրջան</b>		<b>Նախորդ ժամանակաշրջան</b>	
	<i>ցուցակ- ված</i>	<i>չցուցակ- ված</i>	<i>ցուցակ- ված</i>	<i>չցուցակ- ված</i>
Ա- /Ա3/ և բարձր վարկանիշ ունեցող թողարկողի երկարաժամկետ պարտքային գործիքներ կարճաժամկետ պարտքային գործիքներ բաժնային գործիքներ այլ				
ԲԲԲ+ /Բաա1/ և ցածր վարկանիշ ունեցող, այլ վարկանիշ ունեցող և վարկանիշ չունեցող թողարկողի երկարաժամկետ պարտքային գործիքներ կարճաժամկետ պարտքային գործիքներ բաժնային գործիքներ այլ				
Ընդամենը շահույթի կամ վնասի միջոցով վերաչափվող իրական արժեքով հաշվառվող ՀՀ ոչ պետական արժեթղթեր				

Ընդամենը շահույթի կամ վնասի միջոցով վերաչափվող իրական արժեքով հաշվառվող արժեթղթեր		
Շահույթի կամ վնասի միջոցով վերաչափվող իրական		

<b>արժեքով հաշվառվող այլ ֆինանսական ակտիվներ</b>		
<b>Տրամադրված փոխառություններ, դերհտորական պարտքեր</b> Ա- /Ա3/ և բարձր վարկանիշ ունեցող վարկառուների ԲԲԲ+ /Բաա1/ և ցածր վարկանիշ ունեցող, այլ վարկանիշ ունեցող և վարկանիշ չունեցող փոխառուների տրամադրված փոխառություններ Այլ		
<b>Ածանցյալ գործիքներ</b> ֆյուչերս ֆորվարդ օպցիոն սվոպ այլ	85	2094
Ընդամենը	85	
Ընդամենը շահույթի կամ վնասի միջոցով վերաչափվող իրական արժեքով հաշվառվող ֆինանսական ակտիվներ	85	2094

Ծանոթագրություն 18. «Այլ համապարփակ ֆինանսական արդյունքի միջոցով իրական արժեքով չափվող ֆինանսական ակտիվներ»

<b>Պետական արժեթղթեր</b>	<b>Հաշվետու ժամանակաշրջան</b>	<b>Նախորդ ժամանակաշրջան</b>
<b>ՀՀ պետական պարտատոմսեր</b> գանձապետական պարտատոմսեր կենտրոնական բանկի պարտատոմսեր այլ	8,667,827	9,513,902
<b>ԲԲԲ- /Բաա3/ և բարձր վարկանիշ ունեցող երկրների պետական արժեթղթեր</b> գանձապետական պարտատոմսեր կենտրոնական բանկի պարտատոմսեր այլ		
<b>ԲԲԲ+ /Բա1/ և ցածր վարկանիշ ունեցող, վարկանիշ չունեցող երկրների պետական արժեթղթեր</b> գանձապետական պարտատոմսեր կենտրոնական բանկի պարտատոմսեր այլ		
<b>Ընդամենը պետական արժեթղթեր</b>	<b>8,667,827</b>	<b>9,513,902</b>

**ՀՀ ոչ պետական արժեթղթեր**

	<b>ցուցակ- ված</b>	<b>չցուցակ- ված</b>	<b>ցուցակ- ված</b>	<b>չցուցակ- ված</b>
<b>Ա- /Ա3/ և բարձր վարկանիշ ունեցող թողարկողի երկարաժամկետ պարտքային գործիքներ կարճաժամկետ պարտքային գործիքներ բաժնային գործիքներ այլ</b>				
<b>Հայաստանի Հանրապետության կենտրոնական բանկի կողմից «Գ-» և բարձր վարկանիշ ստացած թողարկողի</b> երկարաժամկետ պարտքային գործիքներ կարճաժամկետ պարտքային գործիքներ բաժնային գործիքներ այլ				

ԲԲԲ+ /Բաա1/ և ցածր վարկանիշ ունեցող, այլ վարկանիշ ունեցող և վարկանիշ չունեցող թողարկողի երկարաժամկետ պարտքային գործիքներ կարճաժամկետ պարտքային գործիքներ բաժնային գործիքներ այլ	57,924		72,014	
	57,924		72,014	
<b>Ընդամենը ՀՀ ոչ պետական արժեթղթեր</b>	<b>57,924</b>		<b>72,014</b>	

**Այլ երկրների ոչ պետական արժեթղթեր**

	<i>ցուցակ-ված</i>	<i>չցուցակ-ված</i>	<i>ցուցակ-ված</i>	<i>չցուցակ-ված</i>
Ա- /Ա3/ և բարձր վարկանիշ ունեցող թողարկողի երկարաժամկետ պարտքային գործիքներ կարճաժամկետ պարտքային գործիքներ բաժնային գործիքներ այլ				
ԲԲԲ+ /Բաա1/ և ցածր վարկանիշ ունեցող, այլ վարկանիշ ունեցող և վարկանիշ չունեցող թողարկողի երկարաժամկետ պարտքային գործիքներ կարճաժամկետ պարտքային գործիքներ բաժնային գործիքներ այլ				
<b>Ընդամենը այլ երկրների ոչ պետական արժեթղթեր</b>				
<b>Ընդամենը վաճառքի համար մատչելի արժեթղթեր</b>	<b>8,725,751</b>		<b>9,585,919</b>	

<b>Այլ համապարփակ ֆինանսական արդյունքի միջոցով իրական արժեքով չափվող ֆինանսական ակտիվներ</b>				
տրամադրված փոխառություններ, ֆակտորինգ, դեբիտորական պարտքեր Ա- /Ա3/ և բարձր վարկանիշ ունեցող վարկառուների ԲԲԲ+ /Բաա1/ և ցածր վարկանիշ ունեցող, այլ վարկանիշ ունեցող և վարկանիշ չունեցող վարկառուների փոխառություններ Այլ				
<b>Ընդամենը</b>				

<b>Ընդամենը վաճառքի համար մատչելի Ֆինանսական ակտիվներ</b>	<b>8,725,751</b>	<b>9,585,919</b>
---	------------------	------------------

Այլ համապարփակ ֆինանսական արդյունքի միջոցով իրական արժեքով չափվող ֆինանսական ակտիվներից 8,446,935 հազար դրամ իրական արժեքով ՀՀ պետական արժեթղթերը գրավադրվել են ՀՀ ռեզիդենտ բանկերին ռեպո համաձայնագրով (տես Ծանոթագրություն 23):

**Ծանոթագրություն 19. «Ամորտիզացված արժեքով չափվող ֆինանսական ակտիվներ»**

<b>Պետական արժեթղթեր</b>	<b>Հաշվետու ժամանակաշրջան</b>	<b>Նախորդ ժամանակաշրջան</b>
ՀՀ պետական պարտատոմսեր, այդ թվում՝ գանձապետական պարտատոմսեր կենտրոնական բանկի պարտատոմսեր այլ		
ԲԲԲ- /Բաա3/ և բարձր վարկանիշ ունեցող երկրների պետական արժեթղթեր, այդ թվում՝ գանձապետական պարտատոմսեր		

կենտրոնական բանկի պարտատոմսեր այլ		
<b>ԲԲ+ /Բա1/ և ցածր վարկանիշ ունեցող, ինչպես նաև վարկանիշ չունեցող երկրների պետական արժեթղթեր, այդ թվում՝</b> գանձապետական պարտատոմսեր կենտրոնական բանկի պարտատոմսեր այլ		
<b>Հաշվեգրված տոկոսներ</b>		
<b>Ընդամենը պետական արժեթղթեր</b>		

**ՀՀ ոչ պետական արժեթղթեր**

<b>Ա-/Ա3/ և բարձր վարկանիշ ունեցող թողարկողի, այդ թվում՝</b> երկարաժամկետ պարտքային գործիքներ կարճաժամկետ պարտքային գործիքներ այլ	<b><i>ցուցակ- ված</i></b>	<b><i>չցուցակ- ված</i></b>	<b><i>ցուցակ- ված</i></b>	<b><i>չցուցակ- ված</i></b>
<b>Հայաստանի Հանրապետության կենտրոնական բանկի կողմից «Գ-» և բարձր վարկանիշ ստացած թողարկողի, այդ թվում՝</b> երկարաժամկետ պարտքային գործիքներ կարճաժամկետ պարտքային գործիքներ այլ				
<b>ԲԲԲ+ /Բաա1/ և ցածր վարկանիշ ունեցող, այլ վարկանիշ ունեցող և վարկանիշ չունեցող թողարկողի, այդ թվում՝</b> երկարաժամկետ պարտքային գործիքներ կարճաժամկետ պարտքային գործիքներ այլ				
<b>Հաշվեգրված տոկոսներ</b>				
<b>Ընդամենը</b>				

**Այլ երկրների ոչ պետական արժեթղթեր**

<b>Ա- /Ա3/ և բարձր վարկանիշ ունեցող թողարկողի, այդ թվում՝</b> երկարաժամկետ պարտքային գործիքներ կարճաժամկետ պարտքային գործիքներ այլ	<b><i>ցուցակվ ած</i></b>	<b><i>չցուցակ- ված</i></b>	<b><i>ցուցակ- ված</i></b>	<b><i>չցուցակ- ված</i></b>
<b>ԲԲԲ+ /Բաա1/ և ցածր վարկանիշ ունեցող, այլ վարկանիշ ունեցող և վարկանիշ չունեցող թողարկողի, այդ թվում՝</b> երկարաժամկետ պարտքային գործիքներ կարճաժամկետ պարտքային գործիքներ այլ				
<b>Հաշվեգրված տոկոսներ</b>				
<b>Ընդամենը</b>				
<b>Ամորտիզացված արժեքով չափվող ֆինանսական ակտիվների արժեգրվում (հնարավոր կորուստների պահուստ) (ծանոթ. 8)</b>				
<b>Չուտ ներդրումներ մինչև մարման ժամկետը պահվող ֆինանսական ակտիվներում</b>				

Ծանոթագրություն 20. «Ներդրումներ այլ անձանց կանոնադրական կապիտալում»

Այլ անձանց կանոնադրական կապիտալում ներդրումների շարժը	Հաշվետու ժամանակաշրջան	Նախորդ ժամանակաշրջան
Մնացորդը ժամանակաշրջանի սկզբում		
Ավելացում		
Օտարում (վաճառք)		
Արժեքի արժեզրկում		
Մնացորդը ժամանակաշրջանի վերջում		

Այլ կազմակերպությունների կանոնադրական կապիտալում ներդրումներ	Հաշվետու ժամանակաշրջան	Նախորդ ժամանակաշրջան
Ասոցիացված կազմակերպություններում ներդրումներ		
Համատեղ վերահսկվող միավորներում ներդրումներ		
Դուստր ներդրումային ընկերություններում ներդրումներ		
Այլ դուստր ընկերություններում ներդրումներ		
Շահաբաժիններ		
Ընդամենը		

Ծանոթագրություն 21. «Հիմնական միջոցներ և ոչ նյութական ակտիվներ»

Հիմնական միջոցներ

Հոդվածի անվանումը	Շենքեր	Համակ. և կապի միջոցներ	Փոխադրամիջոցներ	Գույք և գրասենյակային սարքավոր.	Այլ հիմնական և միջոցներ	Հիմն.միջ. գծով կապ. ներդ.	Վարձակ. հիմն.միջ. գծով կապ. ներդր.	Ընդամենը
<b>Սկզբնական արժեք</b>								
Մնացորդը նախորդ ժամանակաշրջանի սկզբում		15,697	246,556	38,309	5,374		91,681	397,617
Ավելացում		2,174	40,709	48	369			43,299
Օտարում/Դուրսգրում		(4,394)			(106)			(4,500)
Ճշգրտում								
Վերագնահատում								
Վերադասակարգում								
Մնացորդը նախորդ ժամանակաշրջանի վերջում		13,477	287,265	38,357	5,637		91,681	436,416

Ավելացում		4,202						4,202
Օտարում/Դուրսգրում								
Ճշգրտում								
Վերագնահատում								
Արժեզրկում								
Վերագնահատումից մաշվածության ճշգրտում								
Սնացորդը հաշվետու ժամանակաշրջանի վերջում		17,679	287,265	38,407	5,637		91,681	440,669
<b><u>Կուտակված մաշվածություն</u></b>								
Սնացորդը նախորդ ժամանակաշրջանի սկզբում		(12,761)	(113,999)	(21,173)	(3,716)		(59,368)	(211,017)
Ավելացում		(1,561)	(20,807)	(7,423)	(1,077)		(21,502)	(52,370)
Օտարում/Դուրսգրում		4,394			106			4,500
Ճշգրտում								
Վերադասակարգում								
Վերագնահատում								
Սնացորդը նախորդ ժամանակաշրջանի վերջում		(9,928)	(134,806)	(28,596)	(4,687)		(80,870)	(258,887)
Ավելացում		(807)	(13,893)	(3,653)	(4,816)		(10,811)	(33,980)
Օտարում/Դուրսգրում								
Ճշգրտում								0
Վերագնահատումից մաշվածության ճշգրտում								0
Արժեզրկում								0
Սնացորդը հաշվետու ժամանակաշրջանի վերջում		(10,735)	(148,699)	(32,249)	(4,949)		(91,681)	(288,313)
<b><u>Զուտ հաշվեկշռային արժեք</u></b>								
նախորդ հաշվետու ժամանակաշրջանի վերջում		3,549	152,459	9,760	950		10,811	177,529
հաշվետու ժամանակաշրջանի վերջում		6,944	138,566	6,158	688		0	152,356

**Ոչ նյութական ակտիվներ**

	Համա- կարգ- չափն ծրագ- րեր	Լիցենզի ա-ներ և վստա- հագրեր	Հեղինակայի ն իրավունքնե ր	Այլ ոչ նյութական ակտիվներ	Ոչ նյութական ակտիվների գծով կապ.ներդ.	Ընդամենը
<b><u>Սկզբնական արժեք</u></b>						
Մնացորդը նախորդ ժամանակաշրջանի սկզբում	24,593	12,483				37,076
Ավելացում						
Օտարում						
Արժեզրկում						
Վերագնահատում						
Մնացորդը նախորդ ժամանակաշրջանի վերջում	24,593	12,483				37,076
Ավելացում	7,042					7,042
Օտարում						
Վերագնահատում						
Արժեզրկում						
Վերագնահատումից մաշվածության ճշգրտում						
Մնացորդը հաշվետու ժամանակաշրջանի վերջում	31,635	12,483				44,118
<b><u>Կուտակված մաշվածություն</u></b>						
Մնացորդը նախորդ ժամանակաշրջանի սկզբում	(11,825)	(4,805)				(16,630)
Ավելացում	(2,059)	(1,824)				(3,883)
Օտարում						
Արժեզրկում						
Վերագնահատում						
Մնացորդը նախորդ ժամանակաշրջանի վերջում	(13,884)	(6,629)				(20,513)
Ավելացում	(1,069)	(889)				(1,958)
Օտարում						
Վերագնահատումից մաշվածության ճշգրտում						
Արժեզրկում						

Մնացորդը հաշվետու ժամանակաշրջանի վերջում	(14,953)	(7,518)				(22,471)
<b>Զուտ հաշվեկշռային արժեք</b>						
Նախորդ հաշվետու ժամանակաշրջանի վերջում	10,709	5,854	-	-	-	16,563
Հաշվետու ժամանակաշրջանի վերջում	16,682	4,965	-	-	-	21,647

**Ծանոթագրություն 22. «Այլ ակտիվներ»**

	Հաշվետու ժամանակաշրջան	Նախորդ ժամանակաշրջան
Դեբիտորական պարտքեր բյուջեի գծով		
Դեբիտորական պարտքեր մատակարարների գծով		
Կանխավճարներ աշխատակիցներին		
Կանխավճարներ մատակարարներին	16,230	8,771
Կանխավճարներ բյուջեի և պարտադիր սոցիալական ապահովագրության վճարների գծով	7,521	4,671
Այլ դեբիտորական պարտքեր և կանխավճարներ	242,140	56,818
<b>Ընդամենը</b>	<b>265,891</b>	<b>70,260</b>
Այլ ակտիվների գծով հնարավոր կորուստների պահուստ (ծանոթ. 8)		
Ընդամենը		
<b>Այլ ակտիվներ</b>		
Պահեստ		707
Բռնագանձված գրավ և վաճառքի համար պահվող ակտիվներ		
Ապագա ժամանակաշրջանի ծախսեր		
Հեջավորման ամանցյալ գործիքներ		
Այլ ակտիվներ	651	
<b>Ընդամենը այլ ակտիվներ</b>	<b>266,542</b>	<b>70,967</b>

**Ծանոթագրություն 23. «Պարտավորություններ բանկերի և այլ ֆինանսական կազմակերպությունների նկատմամբ»**

	Հաշվետու ժամանակաշրջան	Նախորդ ժամանակաշրջան
ՀՀ կենտրոնական բանկ փոխառություններ ռեպո համաձայնագրեր այլ		
<b>ՀՀ բանկեր</b> փոխառություններ ռեպո համաձայնագրեր այլ	<b>8,088,297</b>	<b>8,824,337</b>

ԲԲԲ- (Բաա3) և բարձր վարկանիշ ունեցող բանկեր փոխառություններ ռեպո (հետգնման) պայմանագրեր այլ		
ԲԲԲ- (Բաա3)-ից ցածր վարկանիշ ունեցող և վարկանիշ չունեցող բանկեր փոխառություններ ռեպո համաձայնագրեր այլ		
Հաշվեգրված տոկոսներ	15,142	11,040
Ընդամենը	8,103,439	8,835,377
Ֆինանսական կազմակերպություններ փոխառություններ ռեպո (հետգնման) պայմանագրեր այլ	118,838	122,827
Հաշվեգրված տոկոսներ		
Ընդամենը		
Ընդամենը պարտավորություններ բանկերի և միջազգային ֆինանսական կազմակերպությունների նկատմամբ	8,222,277	8,958,204

Ծանոթագրություն 24. «Պարտավորություններ հաճախորդների նկատմամբ»

	Հաշվետու ժամանակաշրջան	Նախորդ ժամանակաշրջան
<b>ՀՀ Կառավարության և տեղական ինքնակառավարման մարմինների նկատմամբ</b>		
Ռեպո համաձայնագրեր		
Փոխառություններ		
Այլ		
Հաշվարկված տոկոսներ		
Ընդամենը		
<b>ՀՀ ռեզիդենտ իրավաբանական անձանց, հիմնարկների նկատմամբ</b>		
Ռեպո համաձայնագրեր		
Փոխառություններ	48,058	
Այլ	4,551,897	
Հաշվարկված տոկոսներ	103	
Ընդամենը	4,600,058	
<b>Ոչ ռեզիդենտ իրավաբանական անձանց, հիմնարկների նկատմամբ</b>		
Ռեպո համաձայնագրեր		
Փոխառություններ	433,070	
Այլ	4,766	
Հաշվարկված տոկոսներ	2,818	
Ընդամենը	440,654	
<b>ՀՀ ռեզիդենտ անհատ ձեռնարկատերերի նկատմամբ</b>		
Ռեպո համաձայնագրեր		
Փոխառություններ		
Այլ		

Հաշվարկված տոկոսներ		
Ընդամենը		
<i>Ոչ ռեզիդենտ անհատ ձեռնարկատերերի նկատմամբ</i>		
Ռեպո համաձայնագրեր		
Փոխառություններ		
Այլ		
Հաշվարկված տոկոսներ		
Ընդամենը		
<i>ՀՀ ռեզիդենտ ֆիզիկական անձանց նկատմամբ</i>		
Ռեպո համաձայնագրեր		
Փոխառություններ		
Այլ		
Հաշվարկված տոկոսներ		
Ընդամենը		
<i>Ոչ ռեզիդենտ ֆիզիկական անձանց նկատմամբ</i>		
Ռեպո համաձայնագրեր		
Փոխառություններ	763,540	1,872,146
Այլ		1,440
Հաշվարկված տոկոսներ		
Ընդամենը	763,540	1,873,586
Ընդամենը պարտավորություններ հաճախորդների նկատմամբ	5,804,252	1,873,586

Ծանոթագրություն 25. «Շահույթի կամ վնասի միջոցով վերաչափվող իրական արժեքով հաշվառվող ֆինանսական պարտավորություններ»

<b>Շահույթի կամ վնասի միջոցով վերաչափվող իրական արժեքով հաշվառվող ֆինանսական պարտավորություններ</b>	<b>Հաշվետու ժամանակաշրջան</b>	<b>Նախորդ ժամանակաշրջան</b>
Շահույթի կամ վնասի միջոցով վերաչափվող իրական արժեքով հաշվառվող ածանցյալ գործիքներ` ֆյուչերս ֆորվարդ օպցիոն սվոպ այլ	1,681	
Հեջավորման ածանցյալ գործիքներ		
Այլ		
Ընդամենը	1,681	

Ծանոթագրություն 26. «Ներդրումային ընկերության կողմից թողարկված արժեթղթեր»

<b>Ներդրումային ընկերության կողմից թողարկված արժեթղթեր</b>	<b>Հաշվետու ժամանակաշրջան</b>	<b>Նախորդ ժամանակաշրջան</b>
Ներդրումային ընկերության կողմից թողարկված առանց տոկոսի արժեթղթեր		
Ներդրումային ընկերության կողմից թողարկված տոկոսային արժեթղթեր		

Ներդրումային ընկերության կողմից թողարկված արտոնյալ բաժնետոմսեր (ֆինանսական պարտավորություններ համարվող)		
Թողարկված այլ արժեթղթեր		
Հաշվեգրված տոկոսներ		
Ընդամենը		

**Ծանոթագրություն 27. «Պահուստներ»**

<b>Պահուստներ</b>	<b>Հաշվետու ժամանակաշրջան</b>	<b>Նախորդ ժամանակաշրջան</b>
Սկզբնական մնացորդ		
Պահուստին կատարված մասհանումներ		
Պահուստի օգտագործում		
Պահուստին կատարված զուտ մասհանումներ		
Վերջնական մնացորդ		

**Ծանոթագրություն 28. «Այլ պարտավորություններ»**

<b>Այլ պարտավորություններ</b>	<b>Հաշվետու ժամանակաշրջան</b>	<b>Նախորդ ժամանակաշրջան</b>
Կրեդիտորական պարտքեր բյուջեի գծով		
շահութահարկի գծով	101,135	19,809
ԱԱՀ-ի գծով	943	
այլ հարկերի ու տուրքերի գծով	8,714	4,411
սոցիալական ապահովագրության վճարումների գծով	1,487	867
Պարտավորություններ աշխատակիցների նկատմամբ աշխատավարձի գծով	54,348	48,000
Կրեդիտորական պարտքեր մատակարարների նկատմամբ	166,482	54,513
Կրեդիտորական պարտքեր կանոնադրական կապիտալի համալրման գծով		
Այլ պարտավորություններ		7,966
<b>Մնացորդը ժամանակաշրջանի վերջում</b>	<b>333,109</b>	<b>135,566</b>

**Ծանոթագրություն 29. «Կանոնադրական կապիտալ»**

1. Ընկերության գրանցված և ամբողջությամբ վճարված բաժնետիրական կապիտալը 30.06.2025թ.-ի դրությամբ կազմում է 1,000,000 հազար դրամ:
2. Ընկերության թողարկված և տեղաբաշխված սովորական բաժնետոմսերի քանակը՝ 20,000 հատ, յուրաքանչյուրը 50,000 ՀՀ դրամ անվանական արժեքով:
3. Հաշվետու ժամանակաշրջանի վերջի դրությամբ Ընկերության մասնակիցներն են.

<b>Նշանակալից մասնակցի անունը,</b>	<b>Ընկերությունում ունեցած</b>	<b>Ընկերությունում ունեցած</b>
------------------------------------	--------------------------------	--------------------------------

ազգանունը	մասնակցության գումարը	մասնակցության չափը տոկոսային հարաբերությամբ
Էդուարդ Մարության	500,000,00	50%
Արայիկ Կարապետյան	500,000,00	50%

1. Հաշվետու ժամանակաշրջանում Ընկերության կողմից շահութաբաժիններ չեն վճարվել:

**Ծանոթագրություն 30. « Կապիտալի այլ տարրեր»**

Ընկերությունը 2025թ-ի հունիսի 30-ի դրությամբ հաշվեկշռում հաշվառվող կապիտալի այլ տարրեր չի ունեցել:

**Ծանոթագրություն 31. «Գործարքներ կապակցված կողմերի հետ»**

Ներկայացվող հաշվետվությունների առումով Ընկերության կապակցված կողմեր են համարվում՝

1. Ընկերության ղեկավարները,
2. Ընկերության կապիտալում նշանակալից մասնակցություն ունեցող անձինք,
3. (1) և (2) կետերում նշված անձանց հետ փոխկապակցված ֆիզիկական և իրավաբանական անձինք:

Ընկերությունն իր գործունեության ընթացքում ներգրավված է լինում կապակցված կողմերի հետ մի շարք գործարքներում: Այդ գործարքները ներառում են փոխատվությունները, վարձավճարները և այլն: Նշված գործարքները իրականացվել են՝ շուկայում գործող պայմաններից և տոկոսադրույքներից ելնելով:

Ստորև ներկայացված են այն գործարքների մնացորդները կապակցված կողմերի հետ, որոնք առկա էին Ընկերության հաշվապահական հաշվեկշռում 30.06.2025թ-ի դրությամբ.

<b>Պահանջներ այլ ներդրումային ընկերությունների նկատմամբ</b>	<b>Հաշվետու ժամանակաշրջան</b>	<b>Նախորդ ժամանակաշրջան</b>
Մնացորդը առ 1 հունվարի		
Տարվա ընթացքում ավելացում		
Տարվա ընթացքում նվազում		
Մնացորդը 31 մարտի դրությամբ		

<b>Հաճախորդների նկատմամբ պահանջներ</b>	<b>Հաշվետու ժամանակաշրջան</b>	<b>Նախորդ ժամանակաշրջան</b>
Մնացորդը առ 1 հունվարի	2,869,046	805,553
Տարվա ընթացքում պահանջների աճ	3,834,746	3,255,010
Տարվա ընթացքում մարված պահանջներ	800,548	1,196,259
Մնացորդը 31 մարտի դրությամբ	5,903,244	2,864,304
Տոկոսային եկամուտ	234,746	146,259
<b>Պարտավորություններ հաճախորդների նկատմամբ</b>	<b>Հաշվետու ժամանակաշրջան</b>	<b>Նախորդ ժամանակաշրջան</b>
Մնացորդը առ 1 հունվարի		0
Տարվա ընթացքում ստացված գումարներ		0

Տարվա ընթացքում վճարված գումարներ		0
Մնացորդը 31 դեկտեմբեր դրությամբ		0
Տոկոսային ծախս		0

**Ծանոթագրություն 32. «Ֆինանսական ռիսկերի վերաբերյալ նվազագույն բացահայտումներ»**

Ռիսկի կրումը ֆինանսական գործունեության անբաժանելի մասն է, և գործառնական ռիսկերը գործունեության անխուսափելի հետևանքն են: Այդուհանդերձ, Ընկերության նպատակն է հասնել ռիսկերի և օգուտների միջև համապատասխան հավասարակշռության և նվազագույնի հասցնել Ընկերության ֆինանսական վիճակի վրա անցանկալի ազդեցությունները:

Ռիսկերի կառավարման բնագավառում Ընկերության հիմնական նպատակն է ֆինանսական կորուստների կրճատումը և իրականացվող գործառնությունների ծավալների համապատասխան հուսալիության ապահովումը՝ ի շահ հաճախորդների, սեփականատերերի:

Ընկերության ռիսկի կառավարման քաղաքականության նպատակն է ախտորոշել և վերլուծել ռիսկերը, սահմանել ռիսկի համապատասխան սահմանաչափեր և հսկողություն, և արժանահավատ և նորացված տեղեկատվական համակարգերի միջոցով վերահսկել ռիսկերը և սահմանաչափերի պահպանումը:

**Շուկայական ռիսկ**

Շուկայական ռիսկն այն ռիսկն է, որ ֆինանսական գործիքների ապագա դրամական հոսքերը կամ իրական արժեքը կտատանվի այնպիսի շուկայական փոփոխականների պատճառով, ինչպիսիք են տոկոսադրույքները և արտարժույթի փոխարժեքները:

**Արտարժույթի ռիսկ**

Արտարժույթային ռիսկի կառավարման գործընթացը ներառում է՝ արտարժույթային շուկայի ուսումնասիրման, արտարժույթային ռիսկի կանխատեսման, արտարժույթային ռիսկի գնահատման՝ ռիսկի հնարավոր չափերի և հետևանքների որոշման, արտարժույթային ռիսկի հետ կապված կորուստների կանխարգելման և նվազեցման փուլերը: Ընկերությունում արժույթային շուկայի վերլուծության գնահատականները տալիս է գործադիր տնօրենը, որը օրական հետևում է շուկայական զարգացումներին, հավաքագրում և ուսումնասիրում փորձագիտական գնահատականները, կարճաժամկետ կանխատեսումներ անում շուկայի վարքագծի վերաբերյալ:

Կանխատեսումների իրականացման համար հիմք են հանդիսանում երկարաժամկետ հատվածում փոխարժեքի վրա ազդող երկրի տնտեսական պայմանները: Ուսումնասիրվում են փոխարժեքների տատանման միտումները կամ տրենդները, վերլուծության են ենթարկվում փոխարժեքների տատանումների դրսևորումները:

<b>Հաշվետու ժամանակաշրջան</b>				
	<b>Հայաստանի Հանրապետության դրամ</b>	<b>I խմբի արտարժույթ</b>	<b>II խմբի արտարժույթ</b>	<b>Ընդամենը</b>
<b>Ակտիվներ</b>				
<b>Կանխիկ դրամական միջոցներ և մնացորդներ Կենտրոնական բանկում</b>				
<b>Պահանջներ բանկերի և այլ ֆինանսական կազմակերպությունների նկատմամբ</b>	249,176	1,343,039	118,861	<b>1,711,076</b>
<b>Շահույթի կամ վնասի միջոցով իրական արժեքով չափվող ֆինանսական ակտիվներ</b>	85			<b>85</b>

Հաճախորդների նկատմամբ պահանջներ	5,889,193	13,808	243	<b>5,903,244</b>
Այլ համապարփակ ֆինանսական արդյունքի միջոցով իրական արժեքով չափվող ֆինանսական ակտիվներ	8,600,078	125,673		<b>9,763,179</b>
Ամորտիզացված արժեքով չափվող ֆինանսական ակտիվներ				
Այլ	19,592	241,354	5,596	<b>266,542</b>
<b>Ընդամենը ակտիվներ</b>	<b>14,758,124</b>	<b>1,598,201</b>	<b>119,104</b>	<b>17,644,126</b>
<b>Պարտավորություններ</b>				
Պարտավորություններ բանկերի և այլ ֆինանսական կազմ. նկատմամբ	8,103,439	118,838		<b>8,222,277</b>
Պարտավորություններ հաճախորդների նկատմամբ	4,475,003	1,278,054	51,195	<b>5,804,252</b>
Այլ պարտավորություններ	313,382	19,727		<b>333,109</b>
<b>Ընդամենը պարտավորություններ</b>	<b>8,416,821</b>	<b>1,416,619</b>	<b>51,195</b>	<b>14,359,638</b>
<b>Զուտ դիրք</b>	<b>6,341,303</b>	<b>181,582</b>	<b>67,909</b>	<b>3,284,488</b>

*Նախորդ ժամանակաշրջան*

Հոդվածի անվանումը	Հայաստանի Հանրապետության դրամ	I խմբի արտարժույթ	II խմբի արտարժույթ	Ընդամենը
<b>Ակտիվներ</b>				
Կանխիկ դրամական միջոցներ և մնացորդներ Կենտրոնական բանկում				
Պահանջներ բանկերի և այլ ֆինանսական կազմակերպությունների նկատմամբ	113,613	70,195	64,761	<b>248,569</b>
Շահույթի կամ վնասի միջոցով իրական արժեքով չափվող ֆինանսական ակտիվներ	2,094			<b>2,094</b>
Հաճախորդների նկատմամբ պահանջներ	2,867,772	1,274		<b>2,869,046</b>
Այլ համապարփակ ֆինանսական արդյունքի միջոցով իրական արժեքով չափվող ֆինանսական ակտիվներ	9,365,984	219,935		<b>9,585,919</b>
Ամորտիզացված արժեքով չափվող ֆինանսական ակտիվներ				
Այլ	17,400	53,567		<b>70,967</b>
<b>Ընդամենը ակտիվներ</b>	<b>12,366,863</b>	<b>344,971</b>	<b>64,761</b>	<b>12,776,595</b>
<b>Պարտավորություններ</b>				
Պարտավորություններ բանկերի և այլ ֆինանսական կազմ. նկատմամբ	8,835,377	122,827		<b>8,958,204</b>
Պարտավորություններ հաճախորդների նկատմամբ	35,832	1,188,504	649,250	<b>1,873,586</b>
Այլ պարտավորություններ	134,574	992		<b>135,566</b>

<b>Ընդամենը պարտավորություններ</b>	<b>9,005,783</b>	<b>1,312,323</b>	<b>649,250</b>	<b>10,967,356</b>
<b>Չուտ դիրք</b>	<b>3,361,080</b>	<b>(967,352)</b>	<b>(584,489)</b>	<b>1,809,239</b>

Ածանցյալ ֆինանսական գործիքների տեսակները	Հայաստանի Հանրապետության դրամ	I խմբի արտարժույթ	II խմբի արտարժույթ	Ընդամենը
Ֆյուչերսային գործիքների գծով -պարտավորություններ - պահանջներ				
Ֆորվարդային գործիքների գծով - պարտավորություններ -պահանջներ				
Օպցիոնների գծով - պարտավորություններ - պահանջներ				
Սվոպերի գծով -պարտավորություններ -պահանջներ				
Այլ ածանցյալ գործիքների գծով - պարտավորություններ - պահանջներ				
<b>Չուտ դիրք ըստ ածանցյալ ֆինանսական գործիքների</b>				
Չուտ բաց դիրք				

**Տոկոսադրույքի ռիսկ**

Տոկոսադրույքի փոփոխությունն ուղղակիորեն ազդում է Ընկերության տոկոսային ռիսկի, ակտիվների ու պարտավորությունների հետ կապված դրամական միջոցների հոսքի և նրանց իրական արժեքի վրա: Այդ պատճառով, ակտիվների և պարտավորությունների տոկոսադրույքների վերանայման ժամկետայնության վերլուծությունը թույլ է տալիս ֆինանսական հաշվետվություններն օգտագործողներին վերլուծել Ընկերության տոկոսադրույքի ռիսկը և, հետևաբար, ակնկալվող օգուտները կամ վնասները:

**Հաշվետու ժամանակաշրջան**

Հոդվածի անվանումը	մինչև 1 ամիս		1-ից մինչև 3 ամիս		3-ից մինչև 6 ամիս		6-ից մինչև 1 տարի		1-ից մինչև 5 տարի		5 տարուց ավելի	
	իսրոմի	իսվոժմոտմ	իսրոմի	իսվոժմոտմ	իսրոմի	իսվոժմոտմ	իսրոմի	իսվոժմոտմ	իսրոմի	իսվոժմոտմ	իսրոմի	իսվոժմոտմ
<b>Տեղաբաշխված միջոցներ</b>												
Պահանջներ բանկերի և այլ ֆին. կազմ. նկատմամբ, այդ թվում՝ -ավանդներ -ռեպո համաձայնագրեր -այլ	249,076	1,461,900										

Հաճախորդների նկատմամբ պահանջներ, այդ թվում՝ - ռեպո համաձայնագրեր - այլ	1,171		4,388,022				1,500,000				
Այլ համապարփակ ֆինանսական արդյունքի միջոցով իրական արժեքով չափվող ֆինանսական ակտիվներ, այդ թվում՝ - երկարաժամկետ պարտք. գործիքներ - կարճաժամկետ պարտք. գործիքներ - բաժնային գործիքներ -այլ	85					2,297,331	2,835,304	57,924	3,467,443	67,749	
Ամորտիզացված արժեքով չափվող ֆինանսական ակտիվներ											
Տեղաբաշխված այլ միջոցներ											
<b>Ընդամենը</b>	<b>250,332</b>	<b>1,461,900</b>	<b>4,388,022</b>			<b>2,297,331</b>	<b>4,335,304</b>	<b>57,924</b>	<b>3,467,443</b>	<b>67,749</b>	
<b>Պարտավորություններ</b>											
բանկերի և այլ ֆին. կազմների նկատմամբ, այդ թվում՝ - վարկեր - ռեպո համաձայնագրեր - այլ	(8,103,439 )							(118,838 )			
Պարտավորություններ հաճախորդների նկատմամբ, այդ թվում՝ - ռեպո համաձայնագրեր - այլ	(4,475,003 )	(1,280,265)						(48,984)			
Ներդրումային ընկերության կողմից թողարկված արժեթղթեր, այդ թվում՝ - փոխարկելի արժեթղթեր - հիփոթեքային պարտատոմսեր - այլ պարտատոմսեր - ստորադաս փոխառություններ											
Ներգրված այլ միջոցներ											
<b>Ընդամենը</b>	<b>(12,578,442)</b>	<b>(1,280,265)</b>						<b>(167,822)</b>			
<b>Զուտ դիրք</b>	<b>(12,328,110)</b>	<b>181635</b>	<b>4,388,022</b>			<b>2,297,331</b>	<b>4,335,304</b>	<b>(109,898 )</b>	<b>3,467,443</b>	<b>67,749</b>	

**Նախորդ ժամանակաշրջան**

Հոլվածի անվանումը	մինչև 1 ամիս	1-ից մինչև 3 ամիս	3-ից մինչև 6 ամիս	6-ից մինչև 1 տարի	1-ից մինչև 5 տարի	5 տարուց ավելի
-------------------	--------------	-------------------	-------------------	-------------------	-------------------	----------------

	խցումն	խսվւթժումն	խցումն	խսվւթժումն	խցումն	խսվւթժումն	խցումն	խսվւթժումն	խցումն	խսվւթժումն	խցումն	խսվւթժումն
Տեղաբաշխված միջոցներ												
Պահանջներ բանկերի և այլ ֆին. կազմ. նկատմամբ, այդ թվում՝ - ավանդներ - ռեպո համաձայնագրեր - այլ	113,613	134, 956										
Հաճախորդների նկատմամբ պահանջներ, այդ թվում՝ - ռեպո համաձայնագրեր - այլ			2,869,0 46									
Այլ համապարփակ ֆինանսական արդյունքի միջոցով իրական արժեքով չափվող ֆինանսական ակտիվներ, այդ թվում՝ - երկարաժամկետ պարտք. գործիքներ - կարճաժամկետ պարտք. գործիքներ - բաժնային գործիքներ -այլ	2094					81,155	5,091,40 2	72016	4,274,58 3	66763		
Ամորտիզացված արժեքով չափվող ֆինանսական ակտիվներ												
Տեղաբաշխված այլ միջոցներ	115,707	134, 956	2,869,0 46			81,155	5,091,402	72,016	4,274,583	66,763		
Չնդամենը												
Պարտավորություններ												
բանկերի և այլ ֆին. կազմ-ների նկատմամբ, այդ թվում՝ - վարկեր - ռեպո համաձայնագրեր - այլ	(8,958,2 04 )											
Պարտավորություններ հաճախորդների նկատմամբ, այդ թվում՝ - ռեպո համաձայնագրեր - այլ		(1,873 ,586)										
Ներդրումային ընկերության կողմից թողարկված արժեթղթեր, այդ թվում՝ - փոխարկելի արժեթղթեր - այլ պարտատոմսեր - ստորադաս փոխառություններ												

Ներգրված այլ միջոցներ										
Ընդամենը	(8,958,204)	(1,873,586)						(94,128)		
Զուտ դիրք	(8,842,497)	(1,738,630)	2,869,046				81,155	5,091,402	72,016	4,274,583

Հոդվածի անվանումը	Հաշվեռու ժամանակաշրջանի տոկոսադրույքներ		Նախորդ հաշվետու ժամանակաշրջանի տոկոսադրույքներ	
	Հայաստանի Հանրապետության դրամ	Արտարժույթ	Հայաստանի Հանրապետության դրամ	Արտարժույթ
	%	%	%	%
Ակտիվներ				
Մնացորդներ Կենտրոնական Բանկում				
Պահանջներ բանկերի և այլ ֆինանսական կազմ. նկատմամբ, այդ թվում՝ - ռեպո համաձայնագրեր - սվոպ				
Հաճախորդների նկատմամբ պահանջներ				
Շահույթի կամ վնասի միջոցով իրական արժեքով հաշվառվող և այլ համապարփակ ֆինանսական արդյունքի միջոցով իրական արժեքով չափվող ֆինանսական ակտիվներ		10.25%	5%	10.25%
Ամորտիզացված արժեքով չափվող ֆինանսական ակտիվներ				
Պարտավորություններ				
Պարտավորություններ բանկերի և այլ ֆին. կազմ. նկատմամբ		7.5%	3.5%	9.65%
Պարտավորություններ հաճախորդների նկատմամբ				
Պարտավորություններ ներդրումային ընկերության կողմից թողարկված արժեթղթերի գծով				

**Գնային ռիսկ**

Գնային ռիսկը ֆինանսական ակտիվի գնի փոփոխության հետ կապված ռիսկ է:

Շուկայական գների փոփոխությունը մեծապես ազդում է ֆինանսական գործիքների արժեքի վրա, ընդ որում, այդ փոփոխությունները կարող են պայմանավորված լինել ինչպես առանձին արժեթղթերին կամ նրանց թողարկողներին բնորոշ գործոններով, այնպես էլ շուկայում շրջանառվող բոլոր արժեթղթերի վրա ազդող ընդհանուր գործոններով:

**Իրացվելիության ռիսկ**

Իրացվելիության ռիսկը Ընկերության կողմից ստանձնած պարտավորությունների պատշաճ կատարման ունակության մասնակի կամ ամբողջությամբ կորստի վտանգն է:

Իրացվելիության ռիսկերն ի հայտ են գալիս անբավարար իրացվելիության կամ շուկայականից առավել բարձր արժեքով ձեռք բերված իրացվելիության արդյունքում, ինչն այնուհետև ներգործում է Ընկերության եկամուտներին և ծախսերին: Այս ռիսկն առաջանում է այն ժամանակ, երբ Ընկերությունը չի կարողանում վերահսկել պասիվների կրճատումը և ապահովվել ակտիվների աճը: Իրացվելիության ռիսկը մի ռիսկ է, երբ Ընկերությունն ի վիճակի չի լինում մարման ժամկետում կատարել վճարման իր պարտավորությունները:

Իրացվելիության ռիսկի կառավարումը ընթացիկ ժամանակաշրջանում կապված էր, առաջին հերթին, ակտիվների և պասիվների կառավարման արդյունավետ խնդրի լուծման, առավելագույն շահույթի ստացման հետ՝ պահպանելով իրացվելիության անհրաժեշտ մակարդակը:

Իրացվելիության ռիսկի կառավարումը ակնկալում է՝

1. կանխիկ հոսքի վերլուծություն
2. ակտիվների և պարտավորությունների դասակարգում ըստ պայմանագրային ժամկետների
3. շուկաների մոնիտորինգ՝ համապատասխան մասնակից ապահովելու նպատակով:

Ընկերությունում իրացվելիության կառավարման հիմնական մեթոդ է հանդիսանում ակտիվների կառավարման մեթոդը:

Իրացվելիության առաջնային կառավարման մեթոդը, որը և իրացվելիության գլխավոր աղբյուրն է, բացարձակ իրացվելի միջոցներն են՝ դրամարկղը և թղթակցային հաշիվներում մնացորդները:

Իրացվելիության երկրորդային կառավարման մեթոդը բարձր իրացվելի եկամտաբեր ակտիվներն են, որոնք կարճ ժամկետներում և նվազագույն կորուստների ռիսկով կարելի է վերափոխել կանխիկ դրամական միջոցների: Դրանք ձևավորվում են ՀՀ պետական գանձապետական արժեթղթերից:

Իրացվելիության կառավարման համար կիրառվում են նաև ակտիվների ու պարտավորությունների կառավարման այլ մեթոդներ, որոնցից են.

- իրացվելի ակտիվները վաճառելու մեթոդը: Իրացվելիության ցածր մակարդակի դեպքում Ընկերությունը դրամական միջոցներ ստանալու համար վաճառում է ակտիվներ:

- պարտավորությունների կառավարման մեթոդ: Այն կայանում է նրանում, որ Ընկերությունն իրացվելիություն է ձեռք բերում ֆինանսական շուկայում արտաքին փոխառությունների, վարկերի, ռեպո համաձայնագրերի միջոցով, ինչը ենթադրում է փոխառու միջոցների աղբյուրների փնտրման, դրանցից ամենահուսալիների (ներգրավման ամենաերկար ժամկետներ ունեցող) ընտրության և տարբեր պարտավորությունների ու ակտիվների միջև անհրաժեշտ օպտիմալ հարաբերակցությունների հաստատման գործընթացները:

Իրացվելիության կառավարման և վերահսկման համար Ընկերությունն ուղղորդվում է հետևյալ սկզբունքներով.

Դրանք են.

- ա) ընթացիկ իրացվելիություն,
- բ) ժամկետային իրացվելիություն:

Ընկերությունն իրացվելիությունը կառավարում է տարբեր մեթոդների համակցման միջոցով, կախված արտաքին միջավայրի փոփոխության հետ, իրացվելիության լավագույն իրավիճակին հասնելու համար:

### **Հաշվետու ժամանակաշրջան**

ԱԿՏԻՎՆԵՐ	Մարմանը մնացել է					Անժամկետ	Ընդամենը
	մինչև 1ամիս	1-3 ամիս	3-6 ամիս	6-12 ամիս	1 տարուց ավելի		
Կանխիկ և կանխիկին հավասարեցված դրամական միջոցներ, մնացորդներ ՀՀ ԿԲ-ում							
Պահանջներ բանկերի և այլ ֆին. կազմ. նկատմամբ	1,711,076						1,711,076
Հաճախորդների նկատմամբ պահանջներ	15,222	4,388,022			1,500,000		5,903,244
Արժեթղթեր, այդ թվում՝ - շահույթի կամ վնասի միջոցով իրական արժեքով հաշվառվող	85						85

- այլ համապարփակ ֆինանսական արդյունքի միջոցով իրական արժեքով չափվող ֆինանսական ակտիվներ				2,297,331	6,428,420		8,725,751
- ամորտիզացված արժեքով չափվող ֆինանսական ակտիվներ							
- ռեպո							
Այլ պահանջներ							
Հետհաշվեկշռային պայմանական ակտիվներ							
Պայմանագրային պահանջներ							
<b>Ընդամենը</b>	<b>1,726,383</b>	<b>4,388,022</b>	<b>0</b>	<b>2,297,331</b>	<b>7,928,420</b>	<b>0</b>	<b>16,340,156</b>

ՊԱՐՏԱՎՈՐՈՒԹՅՈՒՆՆԵՐ	Մարմանը մնացել է					Անժամկետ	Ընդամենը
	մինչև 1ամիս	1-3 ամիս	3-6 ամիս	6-12 ամիս	1 տարուց ավելի		
Պարտավորություններ բանկերի և այլ ֆինանսական կազմ. նկատմամբ	8,103,439				118,838		8,222,277
Պարտավորություններ հաճախորդների նկատմամբ						5,804,252	5,804,252
Պարտավորություններ ներդրումային ընկերության կողմից թողարկված արժեթղթերի գծով							
Այլ պարտավորություններ	231,974				101,135		333,109
Հետհաշվեկշռային պայմանական պարտավորություններ							
Պայմանագրային պարտավորություններ							
<b>Ընդամենը</b>	<b>8,335,413</b>				<b>219,973</b>	<b>5,804,252</b>	<b>14,359,638</b>

**Նախորդ ժամանակաշրջան**

ԱԿՏԻՎՆԵՐ	Մարմանը մնացել է					Անժամկետ	Ընդամենը
	մինչև 1ամիս	1-3 ամիս	3-6 ամիս	6-12 ամիս	1 տարուց ավելի		
Կանխիկ և կանխիկին հավասարեցված դրամական միջոցներ, մնացորդներ ՀՀ ԿԲ-ում							
Պահանջներ բանկերի և այլ ֆին. կազմ. նկատմամբ	248,569						248,569
Հաճախորդների նկատմամբ պահանջներ		2,869,046					2,869,046
Արժեթղթեր, այդ թվում՝ - շահույթի կամ վնասի միջոցով վերաչափվող իրական արժեքով հաշվառվող	2,094						2,094
- այլ համապարփակ ֆինանսական արդյունքի միջոցով իրական արժեքով չափվող ֆինանսական ակտիվներ				81,155	9,504,764		9,585,919
- ամորտիզացված արժեքով							

չափվող ֆինանսական ակտիվներ -ռեպո							
Այլ պահանջներ							
Հետհաշվեկշռային պայմանական ակտիվներ							
Պայմանագրային պահանջներ							
<b>Ընդամենը</b>	<b>250,663</b>	<b>2,869,046</b>	<b>0</b>	<b>81,155</b>	<b>9,506,764</b>		<b>12,705,628</b>

ՊԱՐՏԱՎՈՐՈՒԹՅՈՒՆՆԵՐ	Մարմանը մնացել է					Անժամկետ	Ընդամենը
	մինչև 1ամիս	1-3 ամիս	3-6 ամիս	6-12 ամիս	1 տարուց ավելի		
Պարտավորություններ բանկերի և այլ ֆին. կազմ. նկատմամբ	8,958,204						<b>8,958,204</b>
Պարտավորություններ հաճախորդների նկատմամբ						1,873,586	<b>1,873,586</b>
Պարտավորություններ ներդրումային ընկերության կողմից թողարկված արժեթղթերի գծով							
Այլ պարտավորություններ	135,566						<b>135,566</b>
Հետհաշվեկշռային պայմանական պարտավորություններ							
Պայմանագրային պարտավորություններ							
<b>Ընդամենը</b>	<b>9,093,770</b>					<b>1,873,586</b>	<b>10,967,356</b>

**Ծանոթագրություն 33. «Կապիտալ և կապիտալի համարժեքություն»**

Ստորև ներկայացվում են Ընկերության ընդհանուր կապիտալի մեծությունը 2025թ-ի երեք ամիսների, ինչպես նաև Ընկերության ընդհանուր կապիտալի համարժեքության նորմատիվի ցուցանիշները:

հազ. դրամ

ԱՄԻՄՆԵՐ	ԸՆԴՀԱՆՈՒՐ ԿԱՊԻՏԱԼ (միջին)	ՀԻՄՆԱԿԱՆ ԿԱՊԻՏԱԼ (միջին)	ԸՆԴՀԱՆՈՒՐ ԿԱՊԻՏԱԼԻ ՆՈՐՄԱՏԻՎԻ ՍԱՀՄԱՆԱԶՍՓԸ	ՀԱՍՄԱՐԺԵՔՈՒԹՅԱՆ ՆՈՐՄԱՏԻՎԻ ՄԵԾՈՒԹՅՈՒՆ
1	2	3	4	5
Հունվար	1,992,177	1,847,500	300,000	15.00%
Փետրվար	2,057,569	1,869,343	300,000	14.83%
Մարտ	2,138,907	1,932,865	300,000	14.72%
Ապրիլ	2,153,985	1,967,935	300,000	14.22%
Մայիս	2,216,239	2,021,731	300,000	12.01%
Հունիս	2,372,320	2,217,405	300,000	13.24%

Ներդրումային ընկերության ընդհանուր կապիտալի և ռիսկով կշռված ակտիվների գումարների միջև սահմանային հարաբերակցությունը (Ն1 նորմատիվ) սահմանված է 12% :

**Ծանոթագրություն 34. «Ֆինանսական ակտիվների և պարտավորությունների իրական արժեք»**

Ընկերության գնահատմամբ իր ֆինանսական ակտիվների և պարտավորությունների իրական արժեքներն էականորեն չեն տարբերվում իրենց հաշվեկշռային արժեքներից:

**Պահանջներ և պարտավորություններ ֆինանսական կազմակերպությունների նկատմամբ**

Մեկ ամիս մարման ժամկետ ունեցող նշված ֆինանսական ակտիվների և պարտավորությունների համար հաշվեկշռային արժեքը մոտավոր արտացոլում է իրական արժեքը, քանի որ այս ֆինանսական գործիքների մարման ժամկետները բավականին կարճ են: Մեկ ամսից ավելի մարման ժամկետ ունեցող ակտիվների և պարտավորությունների իրական արժեքը սահմանվում է ակնկալվող ապագա դրամական հոսքերի հաշվարկից ելնելով և զեղճվում է տարվա վերջի դրությամբ գործող համապատասխան տոկոսադրույքներով, որոնք հիմնականում համընկնում են պայմանագրային տոկոսադրույքների հետ:

**Հաճախորդներին տրված փոխառություններ**

Նշված ֆինանսական գործիքների իրական արժեքը մոտ է հաշվեկշռային արժեքին, քանի որ պայմանագրային տոկոսադրույքները համապատասխանում են ընթացիկ շուկայական համանման գործիքների տոկոսադրույքներին:

**Ֆինանսական ակտիվը չափվող իրական արժեքով այլ համապարփակ ֆինանսական արդյունքի միջոցով**

30.06.2025թ-ի դրությամբ Ընկերությունն իր ներդրումներն արժեդրեքում դասակարգել է որպես ֆինանսական ակտիվները չափվող իրական արժեքով այլ համապարփակ ֆինանսական արդյունքի միջոցով: Ընկերության արժեդրեքի պորտֆելը բաղկացած է հետևյալ արժեթղթերի տեսակներից.

- ՀՀ պետական պարտատոմսեր,
- ՀՀ կորպորատիվ պարտատոմսեր,

**Ծանոթագրություն 35 «Կանխատեսվող ապագա գործարքների հեջավորում»**

Ընկերությունը հաշվետու ժամանակաշրջանում չունի այնպիսի ֆինանսական գործիք, որը հաշվառվում է որպես կանխատեսված ապագա գործարքների հետ կապված ռիսկերի հեջ:

**Ծանոթագրություն 36. «Ապաճանաչում»**

Ընկերության հաշվեկշռում ապաճանաչված ֆինանսական ակտիվ կամ պարտավորություն չի հաշվառվում:

**Ծանոթագրություն 37. «Գրավադրված ակտիվներ»**

30.06.2025թ -ի դրությամբ Ընկերությունը չունի գրավադրած գույք:

**Ծանոթագրություն 38. «Ընդունված գրավ»**

2025թ. Հունիսի 30-ի դրությամբ «ԻՆԶՈՐ» ՓԲԸ-ն չունի ընդունված գրավ:

**Ծանոթագրություն 39. «Պարտավորությունների չկատարում/խախտում»**

Հաշվետու ժամանակաշրջանում Ընկերության կողմից որևէ պայմանագրային պարտավորություն չի խախտվել:

**Գործադիր տնօրեն՝**

**Գլխավոր հաշվապահ**

